

RREO - Anexo I (LRF, Art. 52, inciso I, alíneas "a" e "b" do inciso II e §1º)

Em Reais

RECEITAS	PREVISÃO INICIAL	PREVISÃO ATUALIZADA (a)	RECEITAS REALIZADAS				SALDO (a-c)
			No Bimestre (b)	% (b/a)	Até o Bimestre (c)	% (c/a)	
RECEITAS (EXCETO INTRA-ORÇAMENTÁRIAS) (I)	101.032.900,00	101.032.900,00	25.335.698,61	25,08	113.031.660,68	111,88	-11.998.760,68
RECEITAS CORRENTES	93.670.164,00	93.670.164,00	25.310.167,33	27,02	112.219.263,64	119,80	-18.549.099,64
IMPOSTOS, TAXAS E CONTRIBUIÇÕES DE MELHORIA	4.207.730,00	4.207.730,00	1.108.916,01	26,35	4.638.766,27	110,24	-431.036,27
Impostos	3.622.374,00	3.622.374,00	1.083.204,44	29,90	4.496.852,43	124,14	-874.478,43
Impostos sobre o Patrimônio	702.885,00	702.885,00	138.518,21	19,71	564.518,73	80,31	138.366,27
Impostos sobre a Renda e Proventos de Qualquer Natureza	1.353.271,00	1.353.271,00	602.114,13	44,49	2.057.032,14	152,00	-703.761,14
Impostos sobre a Produção e Circulação de Mercadorias e Serviços	1.566.218,00	1.566.218,00	342.572,10	21,87	1.874.776,56	119,70	-308.558,56
Taxas	585.356,00	585.356,00	25.711,57	4,39	141.913,84	24,24	443.442,16
Taxas pelo Exercício do Poder de Polícia	410.450,00	410.450,00	20.860,83	5,08	108.950,83	26,54	301.499,17
Taxas pela Prestação de Serviços	174.906,00	174.906,00	4.850,74	2,77	32.963,01	18,85	141.942,99
CONTRIBUIÇÕES	159.078,00	159.078,00	0,00	0,00	0,00	0,00	159.078,00
Contribuições Sociais	1.293,00	1.293,00	0,00	0,00	0,00	0,00	1.293,00
Outras Contribuições Sociais	1.293,00	1.293,00	0,00	0,00	0,00	0,00	1.293,00
Contribuição para o Custeio do Serviço de Iluminação Pública	157.785,00	157.785,00	0,00	0,00	0,00	0,00	157.785,00
Contribuição para o Custeio do Serviço de Iluminação Pública	157.785,00	157.785,00	0,00	0,00	0,00	0,00	157.785,00
RECEITA PATRIMONIAL	1.727.392,00	1.727.392,00	246.902,33	14,29	1.184.434,55	68,57	542.957,45
Exploração do Patrimônio Imobiliário do Estado	17.922,00	17.922,00	0,00	0,00	0,00	0,00	17.922,00
Exploração do Patrimônio Imobiliário do Estado	17.922,00	17.922,00	0,00	0,00	0,00	0,00	17.922,00
Valores Mobiliários	1.705.396,00	1.705.396,00	246.902,33	14,48	1.184.434,55	69,45	520.961,45
Juros e Correções Monetárias	1.705.396,00	1.705.396,00	246.902,33	14,48	1.184.434,55	69,45	520.961,45
Demais Receitas Patrimoniais	4.074,00	4.074,00	0,00	0,00	0,00	0,00	4.074,00
Outras Receitas Patrimoniais	4.074,00	4.074,00	0,00	0,00	0,00	0,00	4.074,00
RECEITA INDUSTRIAL	2.974,00	2.974,00	0,00	0,00	0,00	0,00	2.974,00
Receita Industrial	2.974,00	2.974,00	0,00	0,00	0,00	0,00	2.974,00
Receita Industrial	2.974,00	2.974,00	0,00	0,00	0,00	0,00	2.974,00
RECEITA DE SERVIÇOS	5.111.814,00	5.111.814,00	922.298,05	18,04	4.881.123,65	95,49	230.690,35
Serviços Administrativos e Comerciais Gerais	5.111.314,00	5.111.314,00	922.298,05	18,04	4.881.123,65	95,50	230.190,35
Outros Serviços	500,00	500,00	0,00	0,00	0,00	0,00	500,00
Outros Serviços	500,00	500,00	0,00	0,00	0,00	0,00	500,00
TRANSFERÊNCIAS CORRENTES	82.302.755,00	82.302.755,00	23.007.874,46	27,96	101.479.907,55	123,30	-19.177.152,55
Transferências da União e de suas Entidades	52.254.142,00	52.254.142,00	11.510.514,97	22,03	57.759.593,13	110,54	-5.505.451,13
Transferências Decorrentes de Participação na Receita da União	26.650.231,00	26.650.231,00	6.665.561,39	25,01	30.647.376,68	115,00	-3.997.145,68
Transferências das Compensações Financeiras pela Exploração de Recursos Naturais	700.888,00	700.888,00	134.945,92	19,25	1.222.638,77	174,44	-521.750,77
Transferências de Recursos do Sistema Único de Saúde - SUS	10.018.276,00	10.018.276,00	1.303.751,60	13,01	7.331.968,87	73,19	2.686.307,13
Transferências de Recursos do Fundo Nacional do Desenvolvimento da Educação - FNDE	2.254.114,00	2.254.114,00	243.511,35	10,80	1.392.339,66	61,77	861.774,34
Transferências de Recursos de Complementação da União ao Fundo de Manutenção e Desenvolvimento da Educação Básica e de Valorização dos Profissionais d	7.753.100,00	7.753.100,00	2.702.401,46	34,86	14.264.038,17	183,98	-6.510.938,17
Transferências de Recursos do Fundo Nacional de Assistência Social - FNAS	1.548.098,00	1.548.098,00	104.008,66	6,72	1.499.865,07	96,88	48.232,93
Transferências de Convênios da União e de Suas Entidades	250.000,00	250.000,00	341.533,53	136,61	341.533,53	136,61	-91.533,53
Outras Transferências de Recursos da União e de suas Entidades	3.079.435,00	3.079.435,00	14.801,06	0,48	1.059.832,38	34,42	2.019.602,62
Transferências dos Estados e do Distrito Federal e de suas Entidades	7.444.076,00	7.444.076,00	6.953.512,89	93,41	17.618.305,19	236,68	-10.174.229,19
Participação na Receita dos Estados e Distrito Federal	5.990.852,00	5.990.852,00	1.279.578,35	21,36	7.057.463,07	117,80	-1.066.611,07
Transferências de Recursos do Sistema Único de Saúde - SUS	863.073,00	863.073,00	74.250,00	8,60	231.750,00	26,85	631.323,00

PREFEITURA MUNICIPAL DE CARINHANHA

RELATÓRIO RESUMIDO DE EXECUÇÃO ORÇAMENTÁRIA

BALANÇO ORÇAMENTÁRIO

ORÇAMENTO FISCAL DA SEGURIDADE SOCIAL

(Janeiro a Dezembro) - 6º Bimestre de 2022

Transferências de Convênios dos Estados e DF e de Suas Entidades	390.000,00	390.000,00	5.598.984,54	1.435,64	10.211.618,12	2.618,36	-9.821.618,12
Outras Transferências dos Estados e Distrito Federal	200.151,00	200.151,00	700,00	0,35	117.474,00	58,69	82.677,00
Transferências de Outras Instituições Públicas	22.604.537,00	22.604.537,00	4.543.846,60	20,10	26.102.009,23	115,47	-3.497.472,23
Transferências de Recursos do Fundo de Manutenção e Desenvolvimento da Educação Básica e de Valorização dos Profissionais da Educação - FUNDEB	22.604.537,00	22.604.537,00	4.543.846,60	20,10	26.102.009,23	115,47	-3.497.472,23
OUTRAS RECEITAS CORRENTES	158.421,00	158.421,00	24.176,48	15,26	35.031,62	22,11	123.389,38
Multas Administrativas, Contratuais e Judiciais	25.442,00	25.442,00	15.549,63	61,12	26.404,32	103,78	-962,32
Multas Administrativas, Contratuais e Judiciais	25.442,00	25.442,00	15.549,63	61,12	26.404,32	103,78	-962,32
Indenizações, Restituições e Ressarcimentos	62.017,00	62.017,00	8.626,85	13,91	8.627,30	13,91	53.389,70
Indenizações	6.161,00	6.161,00	0,00	0,00	0,00	0,00	6.161,00
Restituições	55.856,00	55.856,00	8.626,85	15,44	8.627,30	15,45	47.228,70
Demais Receitas Correntes	70.962,00	70.962,00	0,00	0,00	0,00	0,00	70.962,00
Outras Receitas Correntes	70.962,00	70.962,00	0,00	0,00	0,00	0,00	70.962,00
RECEITAS DE CAPITAL	7.362.736,00	7.362.736,00	25.531,28	0,35	812.397,04	11,03	6.550.338,96
OPERAÇÕES DE CRÉDITO	30.000,00	30.000,00	0,00	0,00	0,00	0,00	30.000,00
Operações de Crédito - Mercado Interno	30.000,00	30.000,00	0,00	0,00	0,00	0,00	30.000,00
Operações de Crédito Contratuais - Mercado Interno	30.000,00	30.000,00	0,00	0,00	0,00	0,00	30.000,00
ALIENAÇÃO DE BENS	69.956,00	69.956,00	25.531,28	36,50	812.397,04	1.161,30	-742.441,04
Alienação de Bens Móveis	43.366,00	43.366,00	25.531,28	58,87	812.397,04	1.873,35	-769.031,04
Alienação de Bens Móveis e Semoventes	43.366,00	43.366,00	25.531,28	58,87	812.397,04	1.873,35	-769.031,04
Alienação de Bens Imóveis	26.590,00	26.590,00	0,00	0,00	0,00	0,00	26.590,00
Alienação de Bens Imóveis	26.590,00	26.590,00	0,00	0,00	0,00	0,00	26.590,00
TRANSFERÊNCIAS DE CAPITAL	7.262.780,00	7.262.780,00	0,00	0,00	0,00	0,00	7.262.780,00
Transferências da União e de suas Entidades	6.232.780,00	6.232.780,00	0,00	0,00	0,00	0,00	6.232.780,00
Transferências de Recursos do Sistema Único de Saúde - SUS	1.632.780,00	1.632.780,00	0,00	0,00	0,00	0,00	1.632.780,00
Transferências de Recursos do Fundo Nacional do Desenvolvimento da Educação - FNDE	1.850.000,00	1.850.000,00	0,00	0,00	0,00	0,00	1.850.000,00
Transferências de Convênios da União e de suas Entidades	2.500.000,00	2.500.000,00	0,00	0,00	0,00	0,00	2.500.000,00
Outras Transferências de Recursos da União e de suas Entidades	250.000,00	250.000,00	0,00	0,00	0,00	0,00	250.000,00
Transferências dos Estados e do Distrito Federal e de suas Entidades	1.030.000,00	1.030.000,00	0,00	0,00	0,00	0,00	1.030.000,00
Transferências de Convênios dos Estados e DF e de Suas Entidades	1.030.000,00	1.030.000,00	0,00	0,00	0,00	0,00	1.030.000,00
RECEITAS (INTRA-ORÇAMENTÁRIAS) (II)	0,00	0,00	0,00	0,00	0,00	0,00	0,00
SUBTOTAL DAS RECEITAS (III) = (I + II)	101.032.900,00	101.032.900,00	25.335.698,61	25,08	113.031.660,68	111,88	-11.998.760,68
OPERAÇÕES DE CRÉDITO / REFINANCIAMENTO (IV)	0,00	0,00	0,00	0,00	0,00	0,00	0,00
Operações de Crédito - Mercado Interno	0,00	0,00	0,00	0,00	0,00	0,00	0,00
Mobiliária	0,00	0,00	0,00	0,00	0,00	0,00	0,00
Contratual	0,00	0,00	0,00	0,00	0,00	0,00	0,00
Operações de Crédito - Mercado Externo	0,00	0,00	0,00	0,00	0,00	0,00	0,00
Mobiliária	0,00	0,00	0,00	0,00	0,00	0,00	0,00
Contratual	0,00	0,00	0,00	0,00	0,00	0,00	0,00
SUBTOTAL COM REFINANCIAMENTO (V) = (III + IV)	101.032.900,00	101.032.900,00	25.335.698,61	25,08	113.031.660,68	111,88	-11.998.760,68
DÉFICIT (VI)'	--	--	--	--	0,00	--	--
TOTAL (VII) = (V + VI)	101.032.900,00	101.032.900,00	25.335.698,61	25,08	113.031.660,68	111,88	-11.998.760,68
SALDOS DE EXERCÍCIOS ANTERIORES	--	--	--	--	--	--	--
Recursos Arrecadados em Exercícios Anteriores - RPPS	--	--	--	--	--	--	--
Superávit Financeiro Utilizado para Créditos Adicionais	--	--	--	--	--	--	--

DESPESAS	DOTAÇÃO INICIAL (d)	DOTAÇÃO ATUALIZADA (e)	DESPESAS EMPENHADAS		SALDO (g)=(e-f)	DESPESAS LIQUIDADAS		SALDO (i)=(e-h)	DESPESAS PAGAS ATÉ O MÊS (j)	INSCRITAS EM RESTOS A PAGAR NÃO PROCESSADOS (k)
			No Bimestre	Até o Bimestre (f)		No Bimestre	Até o Bimestre (h)			
DESPESAS (EXCETO INTRA-ORÇAMENTÁRIAS) (VIII)	101.390.300,00	114.134.310,19	15.977.027,38	111.994.477,00	2.139.833,19	23.389.449,91	110.966.604,34	3.167.705,85	107.184.545,41	1.027.872,66
DESPESAS CORRENTES	82.239.587,00	107.800.117,15	16.099.638,39	105.958.496,60	1.841.620,55	22.640.835,50	105.104.628,86	2.695.488,29	101.367.949,46	853.867,74
PESSOAL E ENCARGOS SOCIAIS	41.426.507,00	51.165.749,84	9.871.082,60	50.773.180,86	392.568,98	10.158.672,18	50.773.180,86	392.568,98	50.737.335,27	0,00
JUROS E ENCARGOS DA DIVIDA	10.550,00	10.550,00	0,00	2.165,53	8.384,47	0,00	2.165,53	8.384,47	2.165,53	0,00
OUTRAS DESPESAS CORRENTES	40.802.530,00	56.623.817,31	6.228.555,79	55.183.150,21	1.440.667,10	12.482.163,32	54.329.282,47	2.294.534,84	50.628.448,66	853.867,74
DESPESAS DE CAPITAL	19.016.513,00	6.299.993,04	-122.611,01	6.035.980,40	264.012,64	748.614,41	5.861.975,48	438.017,56	5.816.595,95	174.004,92
INVESTIMENTOS	16.732.533,00	4.342.991,39	-645.154,50	4.120.858,75	222.132,64	221.770,67	3.946.853,83	396.137,56	3.908.532,28	174.004,92
INVERSOES FINANCEIRAS	148.260,00	8.260,00	0,00	0,00	8.260,00	0,00	0,00	8.260,00	0,00	0,00
AMORTIZACAO DA DIVIDA	2.135.720,00	1.948.741,65	522.543,49	1.915.121,65	33.620,00	526.843,74	1.915.121,65	33.620,00	1.908.063,67	0,00
RESERVA DE CONTINGENCIA	134.200,00	34.200,00	0,00	0,00	34.200,00	0,00	0,00	34.200,00	0,00	0,00
RESERVA DE CONTIGENCIA	134.200,00	34.200,00	0,00	0,00	34.200,00	0,00	0,00	34.200,00	0,00	0,00
DESPESAS (INTRA-ORÇAMENTÁRIAS) (IX)	0,00	0,00	0,00	0,00	0,00	0,00	0,00	0,00	0,00	0,00
SUBTOTAL DAS DESPESAS (X) = (VIII + IX)	101.390.300,00	114.134.310,19	15.977.027,38	111.994.477,00	2.139.833,19	23.389.449,91	110.966.604,34	3.167.705,85	107.184.545,41	1.027.872,66
AMORTIZAÇÃO DA DÍV. / REFINANCIAMENTO (XI)	0,00	0,00	0,00	0,00	0,00	0,00	0,00	0,00	0,00	0,00
Amortização da Dívida Interna	0,00	0,00	0,00	0,00	0,00	0,00	0,00	0,00	0,00	0,00
Dívida Mobiliária	0,00	0,00	0,00	0,00	0,00	0,00	0,00	0,00	0,00	0,00
Outras Dívidas	0,00	0,00	0,00	0,00	0,00	0,00	0,00	0,00	0,00	0,00
Amortização da Dívida Externa	0,00	0,00	0,00	0,00	0,00	0,00	0,00	0,00	0,00	0,00
Dívida Mobiliária	0,00	0,00	0,00	0,00	0,00	0,00	0,00	0,00	0,00	0,00
Outras Dívidas	0,00	0,00	0,00	0,00	0,00	0,00	0,00	0,00	0,00	0,00
SUBTOTAL C/ REFINANCIAMENTO (XII) = (X + XI)	101.390.300,00	114.134.310,19	15.977.027,38	111.994.477,00	2.139.833,19	23.389.449,91	110.966.604,34	3.167.705,85	107.184.545,41	1.027.872,66
SUPERÁVIT (XIII)	--	--	--	1.037.183,68	--	--	2.065.056,34	--	--	--
TOTAL (XIV) = (XII + XIII)	101.390.300,00	114.134.310,19	15.977.027,38	113.031.660,68	2.139.833,19	23.389.449,91	113.031.660,68	3.167.705,85	107.184.545,41	1.027.872,66
RESERVA DO RPPS	0,00	0,00	0,00	0,00	0,00	0,00	0,00	0,00	0,00	0,00

FONTE: Sistema: Sistema CONTÁBIL, Unidade Responsável: PREFEITURA MUNICIPAL DE CARINHANHA, Emissão: 30/01/2023, às 08:34:25, Assinado Digitalmente no dia 30/01/2023, às 08:34:25.

1 O déficit será apurado pela diferença entre a receita realizada e a despesa liquidada nos cinco primeiros bimestres e a despesa empenhada no último bimestre.

2 Essa linha será apresentada somente no Demonstrativo aplicado aos Estados



FRANCISCA ALVES DE SOUZA
Prefeita Municipal
CPF: 594.622.305-44



GONCALO MOREIRA FARIAS
Tesoureiro
CPF: 541.496.307-04

Ricardo Neves de Oliveira
CPF: 886.068.565-68
BA: 029331/0-0
Rua Barão de Caetité - Bahia

RICARDO NEVES DE OLIVEIRA
Contador(a)
CPF: 886.068.565-68

BA - EXECUTIVO

PREFEITURA MUNICIPAL DE CARINHANHA

RELATÓRIO RESUMIDO DE EXECUÇÃO ORÇAMENTÁRIA

DEMONSTRATIVO DA EXECUÇÃO DAS DESPESAS POR FUNÇÃO/SUBFUNÇÃO

ORÇAMENTO FISCAL DA SEGURIDADE SOCIAL

(Janeiro a Dezembro) - 6º Bimestre de 2022

RREO - Anexo 2 (LRF, Art. 52, inciso II, alínea "c")

FUNÇÃO / SUBFUNÇÃO	DOTAÇÃO INICIAL	DOTAÇÃO ATUALIZADA (a)	DESPESAS EMPENHADAS			SALDO (c) = (a-b)	DESPESAS LIQUIDADAS			SALDO (e) = (a-d)	INSCRITAS EM RESTOS A PAGAR NÃO PROCESSADOS' (f)
			No Bimestre	Até o Bimestre (b)	% (b/total b)		No Bimestre	Até o Bimestre (d)	% (d/total d)		
DESPESAS (EXCETO INTRA-ORÇAMENTÁRIAS) (I)	101.390.300,00	114.134.310,19	15.977.027,38	111.994.477,00	100,00	2.139.833,19	23.389.449,91	110.966.604,34	100,00	3.167.705,85	1.027.872,66
LEGISLATIVA	2.970.700,00	2.970.700,00	516.560,35	2.811.915,54	2,51	158.784,46	633.960,78	2.811.915,54	2,53	158.784,46	0,00
Ação Legislativa	2.970.700,00	2.970.700,00	516.560,35	2.811.915,54	2,51	158.784,46	633.960,78	2.811.915,54	2,53	158.784,46	0,00
JUDICIÁRIA	150.000,00	662.834,90	43.926,86	630.834,90	0,56	32.000,00	62.051,10	630.834,90	0,57	32.000,00	0,00
Ação Judiciária	150.000,00	662.834,90	43.926,86	630.834,90	0,56	32.000,00	62.051,10	630.834,90	0,57	32.000,00	0,00
ADMINISTRAÇÃO	6.096.364,00	6.729.537,24	237.557,44	6.532.156,64	5,83	197.380,60	1.343.344,56	6.471.921,16	5,83	257.616,08	60.235,48
ADMINISTRAÇÃO GERAL	5.696.014,00	5.653.673,08	560.714,22	5.485.851,73	4,90	167.821,35	1.174.072,23	5.461.837,23	4,92	191.835,85	24.014,50
Administração Financeira	237.760,00	538.890,00	0,00	524.400,00	0,47	14.490,00	106.000,00	503.400,00	0,45	35.490,00	21.000,00
Formação de Recursos Humanos	15.830,00	830,00	0,00	0,00	0,00	830,00	0,00	0,00	0,00	830,00	0,00
Administração de Receitas	7.490,00	81.191,51	-51.280,93	77.653,58	0,07	3.537,93	2.987,00	76.153,58	0,07	5.037,93	1.500,00
Comunicação Social	25.830,00	446.238,03	-271.875,85	444.251,33	0,40	1.986,70	60.285,33	430.530,35	0,39	15.707,68	13.720,98
Serviços Urbanos	113.440,00	8.714,62	0,00	0,00	0,00	8.714,62	0,00	0,00	0,00	8.714,62	0,00
SEGURANÇA PÚBLICA	16.600,00	16.600,00	0,00	0,00	0,00	16.600,00	0,00	0,00	0,00	16.600,00	0,00
Defesa Civil	16.600,00	16.600,00	0,00	0,00	0,00	16.600,00	0,00	0,00	0,00	16.600,00	0,00
ASSISTÊNCIA SOCIAL	2.995.292,00	3.404.943,43	483.173,43	3.024.013,63	2,70	380.929,80	723.571,61	2.983.217,02	2,69	421.726,41	40.796,61
Assistência ao Portador de Deficiência	37.380,00	21.956,28	0,00	0,00	0,00	21.956,28	0,00	0,00	0,00	21.956,28	0,00
Assistência Comunitária	2.640.297,00	3.212.513,36	458.677,85	2.896.281,42	2,59	316.231,94	698.142,00	2.855.484,81	2,57	357.028,55	40.796,61
Fomento ao Trabalho	317.615,00	170.473,79	24.495,58	127.732,21	0,11	42.741,58	25.429,61	127.732,21	0,12	42.741,58	0,00
PREVIDÊNCIA SOCIAL	521.620,00	708.806,16	99.809,58	701.834,67	0,63	6.971,49	107.293,08	701.834,67	0,63	6.971,49	0,00
Previdência Básica	521.620,00	708.806,16	99.809,58	701.834,67	0,63	6.971,49	107.293,08	701.834,67	0,63	6.971,49	0,00
SAÚDE	19.780.964,00	25.709.687,11	3.910.384,03	25.345.787,12	22,63	363.899,99	5.910.748,22	25.204.304,67	22,71	505.382,44	141.482,45
ADMINISTRAÇÃO GERAL	21.070,00	16.070,00	0,00	0,00	0,00	16.070,00	0,00	0,00	0,00	16.070,00	0,00
Atenção Básica	12.213.162,00	20.940.932,49	3.290.540,93	20.779.997,66	18,55	160.934,83	5.213.113,36	20.659.365,34	18,62	281.567,15	120.632,32
Assistência Hospitalar e Ambulatorial	6.974.782,00	3.533.909,03	421.002,62	3.430.506,83	3,06	103.402,20	455.791,88	3.422.983,26	3,08	110.925,77	7.523,57
Suporte Profilático e Terapêutico	137.310,00	288.167,42	73.461,02	276.314,96	0,25	11.852,46	71.463,52	268.617,46	0,24	19.549,96	7.697,50
Vigilância Sanitária	113.920,00	218.288,40	38.341,00	187.978,40	0,17	30.310,00	38.341,00	187.978,40	0,17	30.310,00	0,00
Vigilância Epidemiológica	280.670,00	688.959,77	87.038,46	670.989,27	0,60	17.970,50	132.038,46	665.360,21	0,60	23.599,56	5.629,06
Habitação Urbana	40.050,00	23.360,00	0,00	0,00	0,00	23.360,00	0,00	0,00	0,00	23.360,00	0,00

EDUCAÇÃO	42.935.855,00	49.405.149,00	8.459.090,16	49.199.438,57	43,93	205.710,43	10.109.931,22	48.835.993,50	44,01	569.155,50	363.445,07
ADMINISTRAÇÃO GERAL	950.040,00	11.475,37	0,00	0,00	0,00	11.475,37	0,00	0,00	0,00	11.475,37	0,00
Alimentação e Nutrição	2.079.132,00	1.058.932,27	-142.859,60	1.053.454,17	0,94	5.478,10	191.224,07	1.053.454,17	0,95	5.478,10	0,00
Ensino Fundamental	37.419.403,00	48.261.776,36	8.601.949,76	48.137.059,40	42,98	124.716,96	9.918.707,15	47.773.614,33	43,05	488.162,03	363.445,07
Ensino Médio	25.820,00	14.820,00	0,00	0,00	0,00	14.820,00	0,00	0,00	0,00	14.820,00	0,00
Educação Infantil	2.400.520,00	38.205,00	0,00	8.925,00	0,01	29.280,00	0,00	8.925,00	0,01	29.280,00	0,00
Educação Especial	60.940,00	19.940,00	0,00	0,00	0,00	19.940,00	0,00	0,00	0,00	19.940,00	0,00
CULTURA	1.952.057,00	1.610.109,12	252.895,00	1.558.476,29	1,39	51.632,83	285.573,53	1.558.476,29	1,40	51.632,83	0,00
Difusão Cultural	1.952.057,00	1.610.109,12	252.895,00	1.558.476,29	1,39	51.632,83	285.573,53	1.558.476,29	1,40	51.632,83	0,00
URBANISMO	13.303.254,00	10.664.581,52	597.138,48	10.541.975,01	9,41	122.606,51	2.071.568,77	10.134.308,18	9,13	530.273,34	407.666,83
Infra-estrutura Urbana	8.922.264,00	7.392.318,21	60.775,28	7.319.431,70	6,54	72.886,51	1.219.197,92	6.911.764,87	6,23	480.553,34	407.666,83
Serviços Urbanos	4.380.990,00	3.272.263,31	536.363,20	3.222.543,31	2,88	49.720,00	852.370,85	3.222.543,31	2,90	49.720,00	0,00
HABITAÇÃO	293.670,00	73.870,00	0,00	0,00	0,00	73.870,00	0,00	0,00	0,00	73.870,00	0,00
Habitação Urbana	293.670,00	73.870,00	0,00	0,00	0,00	73.870,00	0,00	0,00	0,00	73.870,00	0,00
SANEAMENTO	5.572.624,00	5.480.524,00	736.628,26	5.292.137,49	4,73	188.386,51	1.097.992,92	5.284.454,00	4,76	196.070,00	7.683,49
Saneamento Básico Urbano	5.572.624,00	5.480.524,00	736.628,26	5.292.137,49	4,73	188.386,51	1.097.992,92	5.284.454,00	4,76	196.070,00	7.683,49
GESTÃO AMBIENTAL	96.060,00	516.172,25	107.525,05	473.360,01	0,42	42.812,24	125.920,05	473.360,01	0,43	42.812,24	0,00
Preservação e Conservação Ambiental	96.060,00	516.172,25	107.525,05	473.360,01	0,42	42.812,24	125.920,05	473.360,01	0,43	42.812,24	0,00
AGRICULTURA	812.560,00	1.907.244,16	-54.739,50	1.839.660,42	1,64	67.583,74	156.141,17	1.833.097,69	1,65	74.146,47	6.562,73
Abastecimento	658.950,00	1.876.034,16	-54.739,50	1.839.660,42	1,64	36.373,74	156.141,17	1.833.097,69	1,65	42.936,47	6.562,73
Extensão Rural	126.940,00	4.540,00	0,00	0,00	0,00	4.540,00	0,00	0,00	0,00	4.540,00	0,00
Promoção Da Produção Agropecuária	26.670,00	26.670,00	0,00	0,00	0,00	26.670,00	0,00	0,00	0,00	26.670,00	0,00
COMÉRCIO E SERVIÇOS	178.570,00	27.570,00	0,00	0,00	0,00	27.570,00	0,00	0,00	0,00	27.570,00	0,00
Promoção Comercial	178.570,00	27.570,00	0,00	0,00	0,00	27.570,00	0,00	0,00	0,00	27.570,00	0,00
ENERGIA	219.050,00	1.694.464,68	82.498,23	1.585.131,67	1,42	109.333,01	123.999,50	1.585.131,67	1,43	109.333,01	0,00
Energia Elétrica	219.050,00	1.694.464,68	82.498,23	1.585.131,67	1,42	109.333,01	123.999,50	1.585.131,67	1,43	109.333,01	0,00
TRANSPORTE	913.730,00	376.974,97	-0,01	340.652,22	0,30	36.322,75	0,00	340.652,22	0,31	36.322,75	0,00
Transporte Rodoviário	913.730,00	376.974,97	-0,01	340.652,22	0,30	36.322,75	0,00	340.652,22	0,31	36.322,75	0,00
DESPORTO E LAZER	453.860,00	211.950,00	-17.963,47	199.815,64	0,18	12.134,36	110.509,66	199.815,64	0,18	12.134,36	0,00
Desporto Comunitário	453.860,00	211.950,00	-17.963,47	199.815,64	0,18	12.134,36	110.509,66	199.815,64	0,18	12.134,36	0,00
ENCARGOS ESPECIAIS	1.993.270,00	1.928.391,65	522.543,49	1.917.287,18	1,71	11.104,47	526.843,74	1.917.287,18	1,73	11.104,47	0,00
Serviço da Dívida Interna	1.993.270,00	1.928.391,65	522.543,49	1.917.287,18	1,71	11.104,47	526.843,74	1.917.287,18	1,73	11.104,47	0,00
RESERVA DE CONTINGÊNCIA	134.200,00	34.200,00	0,00	0,00	0,00	34.200,00	0,00	0,00	0,00	34.200,00	0,00
Reserva de Contingência	134.200,00	34.200,00	0,00	0,00	0,00	34.200,00	0,00	0,00	0,00	34.200,00	0,00

DESPESAS (INTRA-ORÇAMENTÁRIAS) (II)	0,00	0,00	0,00	0,00	0,00	0,00	0,00	0,00	0,00	0,00	0,00
TOTAL (III) = (I + II)	101.390.300,00	114.134.310,19	15.977.027,38	111.994.477,00	100,00	2.139.833,19	23.389.449,91	110.966.604,34	100,00	3.167.705,85	1.027.872,66

FONTE: Sistema: Sistema CONTÁBIL, Unidade Responsável: PREFEITURA MUNICIPAL DE CARINHANHA, Emissão: 30/01/2023, às 08:37:14, Assinado Digitalmente no dia 30/01/2023, às 08:37:14.


! Essa coluna poderá ser apresentada somente no último bimestre



FRANCISCA ALVES DE SOUZA
 Prefeita Municipal
 CPF: 594.622.305-44



GONCALO MOREIRA FARIAS
 Tesoureiro
 CPF: 541.496.307-04



RICARDO NEVES DE OLIVEIRA
 Contador(a)
 CPF: 886.068.565-68

BA - EXECUTIVO

PREFEITURA MUNICIPAL DE CARINHANHA

RELATÓRIO RESUMIDO DE EXECUÇÃO ORÇAMENTÁRIA

DEMONSTRATIVO DA RECEITA CORRENTE LÍQUIDA

ORÇAMENTO FISCAL DA SEGURIDADE SOCIAL

Janeiro de 2022 até Dezembro de 2022

RREO - Anexo 3 (LRF, Art. 53, inciso I)

Em Reais

ESPECIFICAÇÃO	RECEITAS REALIZADAS												TOTAL (ÚLT. 12 M.)	PREVISÃO ATUALIZADA 2022
	01/2022	02/2022	03/2022	04/2022	05/2022	06/2022	07/2022	08/2022	09/2022	10/2022	11/2022	12/2022		
RECEITAS CORRENTES (I)	8.001.652,59	9.753.470,47	8.863.169,18	8.490.668,44	9.138.314,74	8.816.848,81	14.566.810,32	8.778.696,67	9.204.550,08	8.303.259,11	9.481.358,00	17.436.971,00	120.835.769,41	101.306.567,00
Impostos, Taxas e Contribuições de Melhoria	115.575,28	315.331,66	157.772,50	206.142,75	211.494,72	213.781,38	188.138,07	198.675,04	1.481.291,78	441.647,08	425.511,44	683.404,57	4.638.766,27	4.207.730,00
IPTU	11.562,20	12.454,07	12.089,83	8.874,77	21.037,62	44.365,49	55.251,11	46.691,71	26.685,35	23.310,77	82.732,08	49.906,30	394.961,30	542.438,00
ISS	66.323,41	220.769,95	71.135,64	158.470,72	76.692,67	125.665,02	94.917,84	108.833,57	227.715,20	382.205,44	161.949,81	180.622,29	1.875.301,56	1.566.218,00
ITBI	900,45	4.312,35	8.239,69	3.800,00	66.552,02	17.698,18	1.523,39	7.900,00	46.441,11	6.310,41	2.694,82	3.185,01	169.557,43	160.447,00
IRRF	24.716,18	56.527,50	50.379,17	23.334,52	32.794,46	21.211,14	23.160,35	24.458,69	1.174.885,71	23.450,29	156.283,21	445.830,92	2.057.032,14	1.353.271,00
Outros Impostos, Taxas e Contribuições de Melhoria	12.073,04	21.267,79	15.928,17	11.662,74	14.417,95	4.841,55	13.285,38	10.791,07	5.564,41	6.370,17	21.851,52	3.860,05	141.913,84	585.356,00
Contribuições	0,00	0,00	0,00	0,00	0,00	0,00	0,00	0,00	0,00	0,00	0,00	0,00	0,00	159.078,00
Receita Patrimonial	52.698,32	76.856,97	86.923,97	71.484,85	97.639,57	94.638,53	119.423,58	140.598,31	110.846,98	86.421,14	88.666,85	158.235,48	1.184.434,55	1.727.392,00
Rendimentos de Aplicação Financeira	52.698,32	76.856,97	86.923,97	71.484,85	97.639,57	94.638,53	119.423,58	140.598,31	110.846,98	86.421,14	88.666,85	158.235,48	1.184.434,55	1.705.396,00
Outras Receitas Patrimoniais	0,00	0,00	0,00	0,00	0,00	0,00	0,00	0,00	0,00	0,00	0,00	0,00	0,00	21.996,00
Receita Agropecuária	0,00	0,00	0,00	0,00	0,00	0,00	0,00	0,00	0,00	0,00	0,00	0,00	0,00	0,00
Receita Industrial	0,00	0,00	0,00	0,00	0,00	0,00	0,00	0,00	0,00	0,00	0,00	0,00	0,00	0,00
Receita de Serviços	380.981,12	360.165,03	383.207,59	378.144,28	388.469,55	369.709,82	443.292,00	433.892,03	404.107,18	416.857,00	431.805,39	490.492,66	4.881.123,65	5.111.814,00
Transferências Correntes	7.452.397,87	9.001.116,81	8.235.265,12	7.834.896,56	8.440.710,45	8.138.719,08	13.815.956,67	8.005.531,29	7.208.304,14	7.347.479,20	8.519.824,69	16.096.211,44	110.096.413,32	89.939.158,00
Cota-Parte do FPM	2.769.741,94	3.866.326,20	2.343.923,82	2.778.379,71	3.090.670,16	2.891.911,73	3.892.331,23	2.827.989,25	2.604.537,06	2.478.128,91	3.114.556,93	4.839.396,95	37.497.893,89	32.784.724,00
Cota-Parte do ICMS	422.691,82	595.787,10	780.754,22	649.658,83	776.850,46	604.901,79	681.254,10	784.257,24	587.533,44	657.547,27	687.984,83	764.226,87	7.993.447,97	6.783.528,00
Cota-Parte do IPVA	45.346,36	107.686,75	43.364,30	52.318,14	49.597,79	60.250,49	62.609,16	80.642,65	58.291,70	47.235,79	57.583,94	81.668,53	746.595,60	560.978,00
Cota-Parte do ITR	123,41	242,33	120,41	536,26	547,31	1.005,16	1.088,56	623,11	5.288,66	6.929,22	966,39	510,16	17.980,98	8.281,00
Transferências da LC 87/1996	0,00	0,00	0,00	0,00	0,00	0,00	0,00	0,00	0,00	0,00	0,00	0,00	0,00	40.459,00
Transferências da LC 61/1989	4.260,76	3.809,81	4.316,12	4.389,62	2.333,69	3.292,58	3.393,85	2.703,30	3.566,24	3.639,65	2.646,57	3.760,24	42.112,43	83.175,00
Transferências do FUNDEB	3.630.638,97	3.770.034,05	3.001.880,71	3.540.893,82	3.307.395,66	3.385.720,47	7.162.703,68	3.511.920,68	3.122.197,17	3.299.047,71	3.522.716,72	9.322.515,88	50.577.665,52	30.747.637,00
Outras Transferências Correntes	579.594,61	657.230,57	2.060.905,54	808.720,18	1.213.315,38	1.191.636,86	2.012.576,09	797.395,06	826.889,87	854.950,65	1.133.369,31	1.084.132,81	13.220.716,93	18.930.376,00
Outras Receitas Correntes	0,00	0,00	0,00	0,00	0,45	0,00	0,00	0,00	0,00	10.854,69	15.549,63	8.626,85	35.031,62	158.421,00
DEDUÇÕES (II)	-647.580,59	-914.008,34	-633.632,40	-696.178,48	-783.532,99	-711.613,73	-645.027,45	-738.702,30	-600.099,69	-637.968,13	-772.218,26	-835.943,41	-8.616.505,77	-7.636.403,00
Contrib. do Servidor para o Plano de Previdência	0,00	0,00	0,00	0,00	0,00	0,00	0,00	0,00	0,00	0,00	0,00	0,00	0,00	0,00
Compensação Financ. entre Regimes Previdência	0,00	0,00	0,00	0,00	0,00	0,00	0,00	0,00	0,00	0,00	0,00	0,00	0,00	0,00
Rendimentos de Aplicações de Recursos Previdenciários	0,00	0,00	0,00	0,00	0,00	0,00	0,00	0,00	0,00	0,00	0,00	0,00	0,00	0,00
Dedução de Receita para Formação do FUNDEB	-647.580,59	-914.008,34	-633.632,40	-696.178,48	-783.532,99	-711.613,73	-645.027,45	-738.702,30	-600.099,69	-637.968,13	-772.218,26	-835.943,41	-8.616.505,77	-7.636.403,00
RECEITA CORRENTE LÍQUIDA (III) = (I - II)	7.354.072,00	8.839.462,13	8.229.536,78	7.794.489,96	8.354.781,75	8.105.235,08	13.921.782,87	8.039.994,37	8.604.450,39	7.665.290,98	8.709.139,74	16.601.027,59	112.219.263,64	93.670.164,00
(-) Transferências obrigatórias da União relativas às emendas individuais (art. 166-A, § 1º, da CF) (IV)	0,00	0,00	0,00	0,00	0,00	0,00	0,00	0,00	59,48	0,00	0,00	0,00	59,48	0,00
RECEITA CORRENTE LÍQUIDA AJUSTADA PARA CÁLCULO DOS LIMITES DE ENDIVIDAMENTO (V) = (III - IV)	7.354.072,00	8.839.462,13	8.229.536,78	7.794.489,96	8.354.781,75	8.105.235,08	13.921.782,87	8.039.994,37	8.604.390,91	7.665.290,98	8.709.139,74	16.601.027,59	112.219.204,16	93.670.164,00
(-) Transferências obrigatórias da União relativas às emendas de bancada (art. 166, § 16, da CF) (VI)	0,00	0,00	0,00	0,00	0,00	0,00	0,00	0,00	0,00	0,00	0,00	0,00	0,00	0,00
RECEITA CORRENTE LÍQUIDA AJUSTADA PARA CÁLCULO DOS LIMITES DA DESPESA COM PESSOAL (VII) = (V - VI)	7.354.072,00	8.839.462,13	8.229.536,78	7.794.489,96	8.354.781,75	8.105.235,08	13.921.782,87	8.039.994,37	8.604.390,91	7.665.290,98	8.709.139,74	16.601.027,59	112.219.204,16	93.670.164,00

FONTE: Sistema: Sistema CONTÁBIL, Unidade Responsável: PREFEITURA MUNICIPAL DE CARINHANHA, Emissão: 30/01/2023, às 08:37:20, Assinado Digitalmente no dia 30/01/2023, às 08:37:20.



FRANCISCA ALVES DE SOUZA
Prefeita Municipal
CPF: 594.622.305-44



GONCALO MOREIRA FARIAS
Tesoureiro
CPF: 541.496.307-04



RICARDO NEVES DE OLIVEIRA
Contador(a)
CPF: 886.068.565-68

BA - EXECUTIVO

PREFEITURA MUNICIPAL DE CARINHANHA

RELATÓRIO RESUMIDO DE EXECUÇÃO ORÇAMENTÁRIA

DEMONSTRATIVO DAS RECEITAS E DESPESAS PREVIDENCIÁRIAS - MUNICÍPIOS

ORÇAMENTO FISCAL DA SEGURIDADE SOCIAL

(Janeiro a Dezembro) - 6º Bimestre de 2022

RREO - Anexo 4 (LRF, Art. 53, inciso II)

Em Reais

RECEITAS PREVIDENCIÁRIAS - RPPS (FUNDO EM CAPITALIZAÇÃO)	PREVISÃO ATUALIZADA	RECEITAS REALIZADAS
RECEITAS CORRENTES (I)	0,00	0,00
Receita de Contribuições dos Segurados	0,00	0,00
Ativo	0,00	0,00
Inativo	0,00	0,00
Pensionista	0,00	0,00
Receita de Contribuições Patronais	0,00	0,00
Ativo	0,00	0,00
Inativo	0,00	0,00
Pensionista	0,00	0,00
Receita Patrimonial	0,00	0,00
Receitas Imobiliárias	0,00	0,00
Receitas de Valores Mobiliários	0,00	0,00
Outras Receitas Patrimoniais	0,00	0,00
Receita de Serviços	0,00	0,00
Outras Receitas Correntes	0,00	0,00
Compensação Previdenciária entre os Regimes	0,00	0,00
Aportes Periódicos para Amortização de Déficit Atuarial do RPPS (II)1	0,00	0,00
Demais Receitas Correntes	0,00	0,00
RECEITAS DE CAPITAL (III)	0,00	0,00
Alienação de Bens, Direitos e Ativos	0,00	0,00
Amortização de Empréstimos	0,00	0,00
Outras Receitas de Capital	0,00	0,00
TOTAL DAS RECEITAS PREVIDENCIÁRIAS - RPPS(IV) = (I + III + II)	0,00	0,00

DESPESAS PREVIDENCIÁRIAS - RPPS (FUNDO EM CAPITALIZAÇÃO)	DOTAÇÃO ATUALIZADA	DESPESAS EMPENHADAS	DESPESAS LIQUIDADAS	DESPESAS PAGAS	INSCRITAS EM RESTOS A PAGAR NÃO PROCESSADOS
		Até o Bimestre	Até o Bimestre	Até o Bimestre	No Exercício
Benefícios	0,00	0,00	0,00	0,00	0,00
Aposentadorias	0,00	0,00	0,00	0,00	0,00
Pensões por Morte	0,00	0,00	0,00	0,00	0,00
Outras Despesas Previdenciárias	0,00	0,00	0,00	0,00	0,00
Compensação Previdenciária entre os regimes	0,00	0,00	0,00	0,00	0,00
Demais Despesas Previdenciárias	0,00	0,00	0,00	0,00	0,00
TOTAL DAS DESPESAS DO FUNDO EM CAPITALIZAÇÃO (V)	0,00	0,00	0,00	0,00	0,00
RESULTADO PREVIDENCIÁRIO - FUNDO EM CAPITALIZAÇÃO (VI) = (IV - V) RECURSOS	0,00	0,00	0,00	0,00	--

RECURSOS RPPS ARRECADADOS EM EXERCÍCIOS ANTERIORES	PREVISÃO ORÇAMENTÁRIA
VALOR	0,00

RESERVA ORÇAMENTÁRIA DO RPPS	PREVISÃO ORÇAMENTÁRIA
VALOR	0,00

APORTES DE RECURSOS PARA O FUNDO EM CAPITALIZAÇÃO DO RPPS	APORTES REALIZADOS
Plano de Amortização - Contribuição Patronal Suplementar	0,00
Plano de Amortização - Aporte Periódico de Valores Predefinidos	0,00
Outros Aportes para o RPPS	0,00
Recursos para Cobertura de Déficit Financeiro	0,00

BENS E DIREITOS DO RPPS (FUNDO EM CAPITALIZAÇÃO)	SALDO ATUAL
Caixa e Equivalentes de Caixa	0,00
Investimentos e Aplicações	0,00
Outros Bens e Direitos	0,00

FUNDO EM REPARTIÇÃO (PLANO FINANCEIRO)

RECEITAS PREVIDENCIÁRIAS - RPPS (FUNDO EM REPARTIÇÃO)	PREVISÃO ATUALIZADA	RECEITAS REALIZADAS
RECEITAS CORRENTES (VII)	0,00	0,00
Receita de Contribuições dos Segurados	0,00	0,00
Ativo	0,00	0,00
Inativo	0,00	0,00
Pensionista	0,00	0,00
Receita de Contribuições Patronais	0,00	0,00
Ativo	0,00	0,00
Inativo	0,00	0,00
Pensionista	0,00	0,00
Receita Patrimonial	0,00	0,00
Receitas Imobiliárias	0,00	0,00
Receitas de Valores Mobiliários	0,00	0,00
Outras Receitas Patrimoniais	0,00	0,00
Receita de Serviços	0,00	0,00
Outras Receitas Correntes	0,00	0,00
Compensação Previdenciária entre os regimes	0,00	0,00
Demais Receitas Correntes	0,00	0,00
RECEITAS DE CAPITAL (VIII)	0,00	0,00
Alienação de Bens, Direitos e Ativos	0,00	0,00
Amortização de Empréstimos	0,00	0,00
Outras Receitas de Capital	0,00	0,00
TOTAL DAS RECEITAS DO FUNDO EM REPARTIÇÃO (IX) = (VII + VIII)	0,00	0,00

DESPESAS PREVIDENCIÁRIAS - RPPS (FUNDO EM REPARTIÇÃO)	DOTAÇÃO ATUALIZADA	DESPESAS EMPENHADAS	DESPESAS LIQUIDADAS	DESPESAS PAGAS	INSCRITAS EM RESTOS A PAGAR NÃO PROCESSADOS
		Até o Bimestre	Até o Bimestre	Até o Bimestre	No Exercício
Benefícios - Civil	0,00	0,00	0,00	0,00	0,00
Aposentadorias	0,00	0,00	0,00	0,00	0,00
Pensões por Morte	0,00	0,00	0,00	0,00	0,00
Outras Despesas Previdenciárias	0,00	0,00	0,00	0,00	0,00
Compensação Previdenciária entre os regimes	0,00	0,00	0,00	0,00	0,00
Demais Despesas Previdenciárias	0,00	0,00	0,00	0,00	0,00
TOTAL DAS DESPESAS DO FUNDO EM REPARTIÇÃO (X)	0,00	0,00	0,00	0,00	0,00
RESULTADO PREVIDENCIÁRIO - FUNDO EM REPARTIÇÃO (XI) = (IX - X)	0,00	0,00	0,00	0,00	--

APORTES DE RECURSOS PARA O FUNDO EM REPARTIÇÃO DO RPPS	APORTES REALIZADOS
Recursos para Cobertura de Insuficiências Financeiras	0,00
Recursos para Formação de Reserva	0,00

BENS E DIREITOS DO RPPS (FUNDO EM REPARTIÇÃO)	SALDO ATUAL
Caixa e Equivalentes de Caixa	0,00
Investimentos e Aplicações	0,00
Outros Bens e Direitos	0,00

RECEITAS DA ADMINISTRAÇÃO - RPPS	PREVISÃO ATUALIZADA	RECEITAS REALIZADAS
RECEITAS CORRENTES	0,00	0,00
TOTAL DAS RECEITAS DA ADMINISTRAÇÃO RPPS - (XII)	0,00	0,00

DESPESAS DA ADMINISTRAÇÃO - RPPS	DOTAÇÃO ATUALIZADA	DESPESAS EMPENHADAS	DESPESAS LIQUIDADAS	DESPESAS PAGAS	INSCRITAS EM RESTOS A PAGAR NÃO PROCESSADOS
		Até o Bimestre	Até o Bimestre	Até o Bimestre	No Exercício
DESPESAS CORRENTES (XIII)	0,00	0,00	0,00	0,00	0,00
DESPESAS DE CAPITAL (XIV)	0,00	0,00	0,00	0,00	0,00
TOTAL DAS DESPESAS DA ADMINISTRAÇÃO RPPS (XV) = (XIII + XIV)	0,00	0,00	0,00	0,00	0,00
RESULTADO DA ADMINISTRAÇÃO RPPS (XVI) = (XII - XV)	0,00	0,00	0,00	0,00	--

BENS E DIREITOS - ADMINISTRAÇÃO DO RPPS	SALDO ATUAL
Caixa e Equivalentes de Caixa	0,00
Investimentos e Aplicações	0,00
Outros Bens e Direitos	0,00

RECEITAS PREVIDENCIÁRIAS (BENEFÍCIOS MANTIDOS PELO TESOIRO)	PREVISÃO ATUALIZADA	RECEITAS REALIZADAS
Contribuições dos Servidores	0,00	0,00
Demais Receitas Previdenciárias	0,00	0,00
TOTAL DAS RECEITAS (BENEFÍCIOS MANTIDOS PELO TESOIRO) (XVII)	0,00	0,00


DESPESAS PREVIDENCIÁRIAS (BENEFÍCIOS MANTIDOS PELO TESOIRO)	DOTAÇÃO ATUALIZADA	DESPESAS EMPENHADAS	DESPESAS LIQUIDADAS	DESPESAS PAGAS	INSCRITAS EM RESTOS A PAGAR NÃO PROCESSADOS
		Até o Bimestre	Até o Bimestre	Até o Bimestre	No Exercício
Aposentadorias	0,00	0,00	0,00	0,00	0,00
Pensões	0,00	0,00	0,00	0,00	0,00
Outros Despesas Previdenciárias	0,00	0,00	0,00	0,00	0,00
TOTAL DAS DESPESAS (BENEFÍCIOS MANTIDOS PELO TESOIRO) (XVIII)	0,00	0,00	0,00	0,00	0,00
RESULTADO DOS BENEFÍCIOS MANTIDOS PELO TESOIRO (XIX) = (XVII - XVIII)2	0,00	0,00	0,00	0,00	--



FRANCISCA ALVES DE SOUZA
Prefeita Municipal
CPF: 594.622.305-44



GONCALO MOREIRA FARIAS
Tesoureiro
CPF: 541.496.307-04



RICARDO NEVES DE OLIVEIRA
Contador(a)
CPF: 886.068.565-68

RREO - Anexo 6 (LRF, Art. 53, inciso III)

Em reais

RECEITAS PRIMÁRIAS	PREVISÃO ATUALIZADA	Até o Bimestre 2022					
		RECEITAS REALIZADAS (a)					
RECEITAS CORRENTES (I)	93.670.164,00	112.219.263,64					
Impostos, Taxas e Contribuições de Melhoria	4.207.730,00	4.638.766,27					
IPTU	542.438,00	394.961,30					
ISS	1.566.218,00	1.875.301,56					
ITBI	160.447,00	169.557,43					
IRRF	1.353.271,00	2.057.032,14					
Outros Impostos, Taxas e Contribuições de Melhoria	585.356,00	141.913,84					
Contribuições	159.078,00	0,00					
Receita Patrimonial	1.727.392,00	1.184.434,55					
Aplicações Financeiras (II)	1.705.396,00	1.184.434,55					
Outras Receitas Patrimoniais	21.996,00	0,00					
Transferências Correntes	82.302.755,00	101.479.907,55					
Cota-Parte do FPM	32.784.724,00	37.497.893,89					
Cota-Parte do ICMS	5.426.822,00	6.394.758,59					
Cota-Parte do IPVA	448.782,00	597.277,40					
Cota-Parte do ITR	6.625,00	14.384,92					
Transferências da LC 87/1996	32.367,00	0,00					
Transferências da LC 61/1989	66.540,00	42.112,43					
Transferências do FUNDEB	30.357.637,00	40.366.047,40					
Outras Transferências Correntes	13.179.258,00	16.567.432,92					
Demais Receitas Correntes	5.273.209,00	4.916.155,27					
Outras Receitas Financeiras (III)	0,00	0,00					
Receitas Correntes Restantes	5.273.209,00	4.916.155,27					
RECEITAS PRIMÁRIAS CORRENTES (IV) = (I - II - III)	91.964.768,00	111.034.829,09					
RECEITAS DE CAPITAL (V)	7.362.736,00	812.397,04					
Operações de Crédito (VI)	30.000,00	0,00					
Amortização de Empréstimos (VII)	0,00	0,00					
Alienação de Bens	69.956,00	812.397,04					
Receitas de Alienação de Investimentos Temporários (VIII)	0,00	0,00					
Receitas de Alienação de Investimentos Permanentes (IX)	0,00	0,00					
Outras Alienações de Bens	69.956,00	812.397,04					
Transferências de Capital	7.262.780,00	0,00					
Convênios	0,00	0,00					
Outras Transferências de Capital	7.262.780,00	0,00					
Outras Receitas de Capital	0,00	0,00					
Outras Receitas de Capital Não Primárias (X)	0,00	0,00					
Outras Receitas de Capital Primárias	0,00	0,00					
RECEITAS PRIMÁRIAS DE CAPITAL (XI) = (V - VI - VII - VIII - IX - X)	7.332.736,00	812.397,04					
RECEITA PRIMÁRIA TOTAL (XII) = (IV + XI)	99.297.504,00	111.847.226,13					
DESPESAS PRIMÁRIAS	DOTAÇÃO ATUALIZADA	Até o Bimestre / 2022					
		DESPESAS EMPENHADAS	DESPESAS LIQUIDADAS	DESPESAS PAGAS (a)	RESTOS A PAGAR PROCESSADOS PAGOS	INSCRITAS EM RESTOS A PAGAR NÃO PROCESSADOS	
		LIQUIDADOS	PAGOS				
DESPESAS CORRENTES (XIII)	107.799.067,15	105.958.496,60	105.104.628,86	101.367.949,46	790.486,11	322.564,57	322.564,57
Pessoal e Encargos Sociais	51.165.749,84	50.773.180,86	50.773.180,86	50.737.335,27	638.216,23	0,00	0,00
Juros e Encargos da Dívida (XIV)	10.550,00	2.165,53	2.165,53	2.165,53	0,00	0,00	0,00
Outras Despesas Correntes	56.622.767,31	55.183.150,21	54.329.282,47	50.628.448,66	152.269,88	322.564,57	322.564,57
Transferências Constitucionais e Legais	0,00	0,00	0,00	0,00	0,00	0,00	0,00
Demais Despesas Correntes	56.622.767,31	55.183.150,21	54.329.282,47	50.628.448,66	152.269,88	322.564,57	322.564,57
DESPESAS PRIMÁRIAS CORRENTES (XV) = (XIII - XIV)	107.788.517,15	105.956.331,07	105.102.463,33	101.365.783,93	790.486,11	322.564,57	322.564,57
DESPESAS DE CAPITAL (XVI)	6.289.443,04	6.035.980,40	5.861.975,48	5.816.595,95	9.408,10	0,00	0,00
Investimentos	4.342.991,39	4.120.858,75	3.946.853,83	3.908.532,28	9.408,10	0,00	0,00
Inversões Financeiras	8.260,00	0,00	0,00	0,00	0,00	0,00	0,00
Concessão de Empréstimos e Financiamentos (XVII)	0,00	0,00	0,00	0,00	0,00	0,00	0,00
Aquisição de Título de Capital já Integralizado (XVIII)	0,00	0,00	0,00	0,00	0,00	0,00	0,00
Aquisição de Título de Crédito (XIX)	0,00	0,00	0,00	0,00	0,00	0,00	0,00
Demais Inversões Financeiras	8.260,00	0,00	0,00	0,00	0,00	0,00	0,00
Amortização da Dívida (XX)	1.938.191,65	1.915.121,65	1.915.121,65	1.908.063,67	0,00	0,00	0,00
DESPESAS PRIMÁRIAS DE CAPITAL (XXI) = (XVI - XVII - XVIII - XIX - XX)	4.351.251,39	4.120.858,75	3.946.853,83	3.908.532,28	9.408,10	0,00	0,00
RESERVA DE CONTINGÊNCIA (XXII)	34.200,00	0,00	0,00	0,00	0,00	0,00	0,00
DESPESA PRIMÁRIA TOTAL (XXIII) = (XV + XXI + XXII)	112.173.968,54	110.077.189,82	109.049.317,16	105.274.316,21	799.894,21	322.564,57	322.564,57
RESULTADO PRIMÁRIO - (XXIV) = XIIIa - (XXIIIa + XXIIIb + XXIIIc)							5.450.451,14
META FISCAL PARA O RESULTADO PRIMÁRIO					VALOR CORRENTE		
Meta fixada no Anexo de Metas Fiscais da LDO para o exercício de referência					0,00		

BA - EXECUTIVO

PREFEITURA MUNICIPAL DE CARINHANHA

RELATÓRIO RESUMIDO DE EXECUÇÃO ORÇAMENTÁRIA

DEMONSTRATIVO DOS RESULTADOS PRIMÁRIO E NOMINAL - MUNICÍPIOS

ORÇAMENTO FISCAL DA SEGURIDADE SOCIAL

(Janeiro a Dezembro) - 6º Bimestre de 2022

RREO - Anexo 6 (LRF, Art. 53, inciso III)

Em reais

JUROS NOMINAIS	Até o Bimestre
	VALOR INCORRIDO
Juros, Encargos e Variações Monetárias Ativos (XXV)	1.184.434,55
Juros, Encargos e Variações Monetárias Passivos (XXVI)	2.165,53
RESULTADO NOMINAL - (XXVII) = XXIV + (XXV - XXVI)	6.632.720,16
META FISCAL PARA O RESULTADO NOMINAL	VALOR CORRENTE
Meta fixada no Anexo de Metas Fiscais da LDO para o exercício de referência	0,00

CÁLCULO DO RESULTADO NOMINAL	SALDO	
	Em 31/Dez/2021 (a)	Em 6º Bimestre (b)
DÍVIDA CONSOLIDADA (XXVIII)	0,00	762.649,86
DEDUÇÕES (XXIX)	8.417.689,83	12.340.370,13
Disponibilidade de Caixa	8.417.689,83	12.340.370,13
Disponibilidade de Caixa bruta	8.519.296,10	15.780.457,95
(-) Restos a Pagar Processados (XXX)	101.014,30	799.577,76
(-) Depósitos Restituíveis e Valores Vinculados	591,97	2.640.510,06
Demais Haveres Financeiros	0,00	0,00
DÍVIDA CONSOLIDADA LÍQUIDA (XXXI) = (XXVIII - XXIX)	-8.417.689,83	-11.577.720,27
RESULTADO NOMINAL - Abaixo da Linha (XXXII) = (XXXIa - XXXIb)		3.160.030,44

AJUSTE METODOLÓGICO	Até o Bimestre
VARIAÇÃO SALDO RPP = (XXXIII) = (XXXa - XXXb)	-698.563,46
RECEITA DE ALIENAÇÃO DE INVESTIMENTOS PERMANENTES (IX)	0,00
PASSIVOS RECONHECIDOS NA DC (XXXIV)	0,00
VARIAÇÃO CAMBIAL (XXXV)	0,00
PAGAMENTO DE PRECATÓRIOS INTEGRANTES DA DC (XXXVI)	0,00
AJUSTES RELATIVOS AO RPPS (XXXVII)	0,00
OUTROS AJUSTES (XXXVIII)	0,00
RESULTADO NOMINAL AJUSTADO - Abaixo da Linha (XXXIX) = (XXXII - XXXIII - IX + XXXIV + XXXV - XXXVI + XXXVII + XXXVIII)	3.858.593,90

RESULTADO PRIMÁRIO - Abaixo da Linha (XL) = XXXIX - (XXV - XXVI)	2.671.993,82
---	---------------------

INFORMAÇÕES ADICIONAIS	PREVISÃO ORÇAMENTÁRIA
SALDO DE EXERCÍCIOS ANTERIORES	4.135.362,76
Recursos Arrecadados em Exercícios Anteriores - RPPS	0,00
Superávit Financeiro Utilizado para Abertura e Reabertura de Créditos Adicionais	4.135.362,76
RESERVA ORÇAMENTÁRIA DO RPPS	0,00

DEMONSTRATIVO DE CUMPRIMENTO DO LIMITE PARA DESPESAS PRIMÁRIAS CORRENTES							
DESPESAS PRIMÁRIAS CORRENTES * APURADAS CONFORME O ART. 4º DA LC 156/16 (INCLUÍDAS AS DESPESAS INTRA-ORÇAMENTÁRIAS)	Despesas Empenhadas		Despesas Liquidadas		Inscritas em RP Não Processados		
	Até o Bimestre	Até o Bimestre	Até o Bimestre	Até o Bimestre	Até o Bimestre	Até o Bimestre	
DESPESAS CORRENTES (XLI)	0,00	0,00	0,00	0,00	0,00	0,00	
Pessoal e Encargos Sociais	0,00	0,00	0,00	0,00	0,00	0,00	
Juros e Encargos da Dívida(XLII)	0,00	0,00	0,00	0,00	0,00	0,00	
Outras Despesas Correntes	0,00	0,00	0,00	0,00	0,00	0,00	
DESPESAS PRIMÁRIAS CORRENTES (XLIII) = (XLI - XLII)	0,00	0,00	0,00	0,00	0,00	0,00	
Transferências Constitucionais (XLIV)	0,00	0,00	0,00	0,00	0,00	0,00	
Contribuições para o PIS/PASEP (XLV)	0,00	0,00	0,00	0,00	0,00	0,00	
DESPESAS PRIMÁRIAS CORRENTES APURADAS CONFORME O ART. 4º DA LC 156/16 (XLVI)	0,00	0,00	0,00	0,00	0,00	0,00	

FONTE: Sistema: Sistema CONTÁBIL, Unidade Responsável: PREFEITURA MUNICIPAL DE CARINHANHA , Emissão:30/01/2023, às 08:37:35, Assinado Digitalmente no dia 30/01/2023, às 08:37:35.



FRANCISCA ALVES DE SOUZA
Prefeita Municipal
CPF: 594.622.305-44



GONCALO MOREIRA FARIAS
Tesoureiro
CPF: 541.496.307-04



RICARDO NEVES DE OLIVEIRA
Contador(a)
CPF: 886.068.565-68

BA - EXECUTIVO
PREFEITURA MUNICIPAL DE CARINHANHA
 RELATÓRIO RESUMIDO DE EXECUÇÃO ORÇAMENTÁRIA
DEMONSTRATIVOS DOS RESTOS A PAGAR POR PODER E ÓRGÃO
 ORÇAMENTO FISCAL DA SEGURIDADE SOCIAL
 (JANEIRO A DEZEMBRO) - 6º BIMESTRE de 2022

RREO - Anexo 7 (LRF, Art. 53, inciso V)

Em Reais

PODER / ÓRGÃO	RESTOS A PAGAR PROCESSADOS E NÃO PROCESSADOS LIQUIDADOS EM EXERCÍCIOS ANTERIORES					RESTOS A PAGAR NÃO PROCESSADOS					Saldo Total L = (e + k)	
	Inscritos		Pagos (c)	Cancelados (d)	Saldo e = (a + b) - (c + d)	Inscritos		Liquidados (h)	Pagos (i)	Cancelados (j)		Saldo k = (f + g) - (i + j)
	Em Exercícios Anteriores (a)	Em 31 de dezembro de 2021 (b)				Em Exercícios Anteriores (f)	Em 31 de dezembro de 2021 (g)					
RESTOS A PAGAR (EXCETO INTRA-ORÇAMENTÁRIOS) (I)	0,00	900.592,06	900.592,06	0,00	0,00	0,00	322.564,57	322.564,57	322.564,57	0,00	0,00	0,00
PODER EXECUTIVO	0,00	900.592,06	900.592,06	0,00	0,00	0,00	322.564,57	322.564,57	322.564,57	0,00	0,00	0,00
PREFEITURA MUNICIPAL DE CARINHANHA	0,00	706.541,55	706.541,55	0,00	0,00	0,00	310.401,13	310.401,13	310.401,13	0,00	0,00	0,00
FUNDO MUNICIPAL DE SAUDE DE CARINHANHA	0,00	65.961,30	65.961,30	0,00	0,00	0,00	12.163,44	12.163,44	12.163,44	0,00	0,00	0,00
FUNDO MUNICIPAL DE ASSISTENCIA SOCIAL	0,00	27.391,36	27.391,36	0,00	0,00	0,00	0,00	0,00	0,00	0,00	0,00	0,00
SERVICO AUTONOMO DE ÁGUA E ESGOTO DE CARINHANHA	0,00	100.697,85	100.697,85	0,00	0,00	0,00	0,00	0,00	0,00	0,00	0,00	0,00
PODER LEGISLATIVO	0,00	0,00	0,00	0,00	0,00	0,00	0,00	0,00	0,00	0,00	0,00	0,00
CÂMARA MUNICIPAL DE CARINHANHA	0,00	0,00	0,00	0,00	0,00	0,00	0,00	0,00	0,00	0,00	0,00	0,00
RESTOS A PAGAR (INTRA-ORÇAMENTÁRIOS) (II)	0,00	0,00	0,00	0,00	0,00	0,00	0,00	0,00	0,00	0,00	0,00	0,00
TOTAL (XIV) = (XII + XIII)	0,00	900.592,06	900.592,06	0,00	0,00	0,00	322.564,57	322.564,57	322.564,57	0,00	0,00	0,00

FONTE: Sistema: Sistema CONTÁBIL, Unidade Responsável: PREFEITURA MUNICIPAL DE CARINHANHA , Emissão:30/01/2023, às 08:37:43, Assinado Digitalmente no dia 30/01/2023, às 08:37:43.



FRANCISCA ALVES DE SOUZA
 Prefeita Municipal
 CPF: 594.622.305-44



GONCALO MOREIRA FARIAS
 Tesoureiro
 CPF: 541.496.307-04

Ricardo Neves de Oliveira
 CPF: 886.068.565-68
 BA: 029331/O-0
 Rua Barão de Caetité - Bahia

RICARDO NEVES DE OLIVEIRA
 Contador(a)
 CPF: 886.068.565-68

RECEITA RESULTANTE DE IMPOSTOS (Arts. 212 e 212-A da Constituição Federal)					
RECEITA RESULTANTE DE IMPOSTOS (caput do art. 212 da Constituição)	PREVISÃO ATUALIZADA (a)		RECEITAS REALIZADAS Até o Bimestre(b)		
1- RECEITA DE IMPOSTOS	3.622.374,00		4.496.852,43		
1.1- Receita Resultante do Imposto sobre a Propriedade Predial e Territorial Urbana – IPTU	542.438,00		394.961,30		
1.2- Receita Resultante do Imposto sobre Transmissão Inter Vivos – ITBI	160.447,00		169.557,43		
1.3- Receita Resultante do Imposto sobre Serviços de Qualquer Natureza – ISS	1.566.218,00		1.875.301,56		
1.4- Receita Resultante do Imposto de Renda Retido na Fonte – IRRF	1.353.271,00		2.057.032,14		
2- RECEITA DE TRANSFERÊNCIAS CONSTITUCIONAIS E LEGAIS	40.220.686,00		46.298.030,87		
2.1- Cota-Parte FPM	32.784.724,00		37.497.893,89		
2.1.1- Parcela referente à CF, art. 159, I, alínea b	30.705.589,00		34.579.663,82		
2.1.2- Parcela referente à CF, art. 159, I, alínea d e e	2.079.135,00		2.918.230,07		
2.2- Cota-Parte ICMS	6.783.528,00		7.993.447,97		
2.3- Cota-Parte IPI-Exportação	83.175,00		42.112,43		
2.4- Cota-Parte ITR	8.281,00		17.980,98		
2.5- Cota-Parte IPVA	560.978,00		746.595,60		
2.6- Cota-Parte IOF-Ouro	0,00		0,00		
2.7- Compensações Financeiras Provenientes de Impostos e Transferências Constitucionais	0,00		0,00		
3- TOTAL DA RECEITA DE IMPOSTOS (1 + 2)	43.843.060,00		50.794.883,30		
4- TOTAL DESTINADO AO FUNDEB - 20% DE ((2.1.1) + (2.2) + (2.3) + (2.4) + (2.5))	7.628.310,20		8.675.960,16		
5- VALOR MÍNIMO A SER APLICADO ALÉM DO VALOR DESTINADO AO FUNDEB - 5% DE ((2.1.1) + (2.2) + (2.3) + (2.4) + (2.5)) + 25% DE ((1.1) + (1.2) + (1.3) + (1.4) + (2.1.2) + (2.6) + (2.7))	3.332.454,80		4.022.760,67		
FUNDEB					
RECEITAS RECEBIDAS DO FUNDEB NO EXERCÍCIO	PREVISÃO ATUALIZADA (a)		RECEITAS REALIZADAS Até o Bimestre (b)		
6- RECEITAS RECEBIDAS DO FUNDEB	30.287.740,00		40.366.047,40		
6.1- FUNDEB - Impostos e Transferências de Impostos	22.689.702,00		26.102.009,23		
6.1.1- Principal	22.604.537,00		26.102.009,23		
6.1.2- Rendimentos de Aplicação Financeira	85.165,00		0,00		
6.2- FUNDEB - Complementação da União - VAAF	6.047.418,00		8.494.471,60		
6.2.1- Principal	6.047.418,00		8.494.471,60		
6.2.2- Rendimentos de Aplicação Financeira	0,00		0,00		
6.3- FUNDEB - Complementação da União - VAAT	1.550.620,00		5.769.566,57		
6.3.1- Principal	1.550.620,00		5.769.566,57		
6.3.2- Rendimentos de Aplicação Financeira	0,00		0,00		
7- RESULTADO LÍQUIDO DAS TRANSFERÊNCIAS DO FUNDEB (6.1.1 – 4)	14.976.226,80		17.426.049,07		
RECURSOS RECEBIDOS EM EXERCÍCIOS ANTERIORES E NÃO UTILIZADOS (SUPERÁVIT)		VALOR			
8- TOTAL DOS RECURSOS DE SUPERÁVIT		0,00			
8.1- SUPERÁVIT DO EXERCÍCIO IMEDIATAMENTE ANTERIOR		0,00			
8.2- SUPERÁVIT RESIDUAL DE OUTROS EXERCÍCIOS		0,00			
9- TOTAL DOS RECURSOS DO FUNDEB DISPONÍVEIS PARA UTILIZAÇÃO (6 + 8)		0,00			
DESPESAS COM RECURSOS DO FUNDEB (Por Área de Atuação) ⁶	DOTAÇÃO ATUALIZADA (c)	DESPESAS EMPENHADAS Até o Bimestre (d)	DESPESAS LIQUIDADAS Até o Bimestre (e)	DESPESAS PAGAS Até o Bimestre (f)	INSCRITAS EM RESTOS A PAGAR NÃO PROCESSADOS ⁶ (g)
10- PROFISSIONAIS DA EDUCAÇÃO BÁSICA	32.157.706,94	32.148.296,94	32.148.296,94	32.148.296,94	0,00
10.1- Educação Infantil	3.180,00	0,00	0,00	0,00	0,00
10.1.1- Creche	3.180,00	0,00	0,00	0,00	0,00
10.1.2- Pré-escola	0,00	0,00	0,00	0,00	0,00
10.2- Ensino Fundamental	32.154.526,94	32.148.296,94	32.148.296,94	32.148.296,94	0,00
11- OUTRAS DESPESAS	10.588.841,51	10.550.906,89	10.381.803,07	10.381.803,07	0,00
11.1- Educação Infantil	21.975,00	8.925,00	8.925,00	8.925,00	0,00
11.1.1- Creche	21.975,00	8.925,00	8.925,00	8.925,00	0,00
11.1.2- Pré-escola	0,00	0,00	0,00	0,00	0,00
11.2- Ensino Fundamental	10.566.866,51	10.541.981,89	10.372.878,07	10.372.878,07	0,00
12- TOTAL DAS DESPESAS COM RECURSOS DO FUNDEB (10 + 11)	42.746.548,45	42.699.203,83	42.530.100,01	42.530.100,01	0,00

INDICADORES DO FUNDEB						
DESPESAS CUSTEADAS COM RECEITAS DO FUNDEB RECEBIDAS NO EXERCÍCIO	DESPESAS EMPENHADAS Até o Bimestre (d)	DESPESAS LIQUIDADAS Até o Bimestre (e)	DESPESAS PAGAS Até o Bimestre (f)	INSCRITAS EM RESTOS A PAGAR NÃO PROCESSADOS	INSCRITAS EM RESTOS A PAGAR NÃO PROCESSADOS (SEM DISPONIBILIDADE DE CAIXA)	
13- Total das Despesas do FUNDEB com Profissionais da Educação Básica	32.148.296,94	32.148.296,94	32.148.296,94	0,00	0,00	
14- Total das Despesas custeadas com FUNDEB - Impostos e Transferências de Impostos	34.204.732,23	34.035.628,41	34.035.628,41	169.103,82	0,00	
15 - Total das Despesas custeadas com FUNDEB - Complementação da União - VAAF	8.494.471,60	8.494.471,60	8.494.471,60	0,00	0,00	
16- Total das Despesas custeadas com FUNDEB - Complementação da União - VAAT	5.769.566,57	5.769.566,57	5.769.566,57	0,00	0,00	
17- Total das Despesas custeadas com FUNDEB - Complementação da União - VAAT Aplicadas na Educação Infantil	2.884.783,29	2.884.783,29	2.884.783,29	0,00	0,00	
18- Total das Despesas custeadas com FUNDEB - Complementação da União - VAAT Aplicadas em Despesa de Capital	865.434,99	865.434,99	865.434,99	0,00	0,00	
INDICADORES - Art. 212-A, inciso XI e § 3º - Constituição Federal	VALOR EXIGIDO (i)	VALOR APLICADO (j)	VALOR CONSIDERADO APÓS DEDUÇÕES(k)	% APLICADA (l)		
19- Mínimo de 70% do FUNDEB na Remuneração dos Profissionais da Educação Básica	28.256.233,18	32.148.296,94	32.148.296,94	79,64		
20 - Percentual de 50% da Complementação da União ao FUNDEB (VAAT) na Educação Infantil	2.884.783,29	2.884.783,29	2.884.783,29	50,00		
21- Mínimo de 15% da Complementação da União ao FUNDEB - VAAT em Despesas de Capital	865.434,99	865.434,99	865.434,99	22,36		
INDICADOR - Art.25, § 3º - Lei nº 14.113, de 2020 - (Máximo de 10% de Superávit)	VALOR MÁXIMO PERMITIDO (m)	VALOR NÃO APLICADO (n)	VALOR CONSIDERADO APÓS AJUSTE	% NÃO APLICADA (p)		
22- Total da Receita Recebida e não Aplicada no Exercício	4.036.604,74	-2.164.052,61	-2.164.052,61	-5,36		
INDICADOR - Art.25, § 3º - Lei nº 14.113, de 2020 - (Aplicação do Superávit de Exercício Anterior)	VALOR DE SUPERÁVIT PERMITIDO NO EXERCÍCIO ANTERIOR (q)	VALOR NÃO APLICADO NO EXERCÍCIO ANTERIOR (r)	VALOR DE SUPERÁVIT APLICADO ATÉ O PRIMEIRO QUADRIMESTRE (s)	VALOR APLICADO ATÉ O PRIMEIRO QUADRIMESTRE CONSTITUCIONAL (t)	VALOR APLICADO APÓS O PRIMEIRO QUADRIMESTRE (u)	VALOR NÃO APLICADO (v)
23- Total das Despesas custeadas com Superávit do FUNDEB	0,00	0,00	-7.933.619,18	0,00	0,00	7.933.619,18
23.1- Total das Despesas custeadas com FUNDEB - Impostos e Transferências de Impostos	0,00	0,00	-7.933.619,18	0,00	0,00	7.933.619,18
23.2- Total das Despesas custeadas com FUNDEB - Complementação da União (VAAF + VAAT)	0,00	0,00	0,00	0,00	0,00	0,00
DESPESAS COM MANUTENÇÃO E DESENVOLVIMENTO DO ENSINO – MDE – CUSTEADAS COM RECEITA DE IMPOSTOS (EXCETO FUNDEB)						
DESPESAS COM AÇÕES TÍPICAS DE MDE - RECEITAS DE IMPOSTOS - EXCETO FUNDEB (Por Área de Atuação)	DOTAÇÃO ATUALIZADA (c)	DESPESAS EMPENHADAS (d)	DESPESAS LIQUIDADAS (e)	DESPESAS PAGAS (f)	INSCRITAS EM RESTOS A PAGAR NÃO PROCESSADOS (g)	
24- EDUCAÇÃO INFANTIL	13.050,00	0,00	0,00	0,00	0,00	
24.1 - Creche	13.050,00	0,00	0,00	0,00	0,00	
24.2 - Pré-escola	0,00	0,00	0,00	0,00	0,00	
25- ENSINO FUNDAMENTAL	3.489.454,15	3.433.432,57	3.351.511,52	3.264.397,50	81.921,05	
26- TOTAL DAS DESPESAS COM AÇÕES TÍPICAS DE MDE (24 + 25)	3.502.504,15	3.433.432,57	3.351.511,52	3.264.397,50	81.921,05	
APURAÇÃO DAS DESPESAS PARA FINS DE LIMITE MÍNIMO CONSTITUCIONAL						VALOR
27- TOTAL DAS DESPESAS DE MDE CUSTEADAS COM RECURSOS DE IMPOSTOS (FUNDEB E RECEITA DE IMPOSTOS) = (L14(d ou e) + L26(d ou e) + L23.1(t))						37.387.139,93
28 (-) RESULTADO LÍQUIDO DAS TRANSFERÊNCIAS DO FUNDEB = (L7)						17.426.049,07
29 (-) RESTOS A PAGAR NÃO PROCESSADOS INSCRITOS NO EXERCÍCIO SEM DISPONIBILIDADE FINANCEIRA DE RECURSOS DO FUNDEB IMPOSTOS4 = (L14h)						0,00
30 (-) RESTOS A PAGAR NÃO PROCESSADOS INSCRITOS NO EXERCÍCIO SEM DISPONIBILIDADE FINANCEIRA DE RECURSOS DE IMPOSTOS 4 e 7						0,00
31 (-) CANCELAMENTO, NO EXERCÍCIO, DE RESTOS A PAGAR INSCRITOS COM DISPONIBILIDADE FINANCEIRA DE RECURSOS DE IMPOSTOS VINCULADOS AO ENSINO = (L34.1(ac) + L34.2(ac))						0,00
32- TOTAL DAS DESPESAS PARA FINS DE LIMITE (27 – (28 + 29 + 30 + 31))						19.961.090,86
APURAÇÃO DO LIMITE MÍNIMO CONSTITUCIONAL			VALOR EXIGIDO (x)	VALOR APLICADO (w)	% APLICADA (y)	
33- APLICAÇÃO EM MDE SOBRE A RECEITA RESULTANTE DE IMPOSTOS			44.218.616,25	45.418.739,15	25,68	
RESTOS A PAGAR INSCRITOS EM EXERCÍCIOS ANTERIORES COM DISPONIBILIDADE FINANCEIRA DE RECURSOS DE IMPOSTOS E DO FUNDEB	SALDO INICIAL (x)	RP LIQUIDADOS (aa)	RP PAGOS (ab)	RP CANCELADOS (ac)	SALDO FINAL (ad)	
34- RESTOS A PAGAR DE DESPESAS COM MDE	0,00	0,00	0,00	0,00	0,00	
34.1 - Executadas com Recursos de Impostos e Transferências de Impostos	0,00	0,00	0,00	0,00	0,00	
34.2 - Executadas com Recursos do FUNDEB - Impostos	0,00	0,00	0,00	0,00	0,00	
34.3 - Executadas com Recursos do FUNDEB - Complementação da União (VAAT + VAAF)	0,00	0,00	0,00	0,00	0,00	
RECEITAS ADICIONAIS PARA FINANCIAMENTO DO ENSINO	PREVISÃO ATUALIZADA (a)		RECEITAS REALIZADAS Até o Bimestre(b)			
35- RECEITA DE TRANSFERÊNCIAS DO FNDE (INCLUINDO RENDIMENTOS DE APLICAÇÃO FINANCEIRA)	4.130.835,00		1.466.054,14			
35.1- Salário-Educação	786.843,00		860.800,06			
35.2- PDDE	34.056,00		0,00			
35.3- PNAE	600.676,00		493.630,00			
35.4 - PNATE	464.870,00		66.562,24			
35.5- Outras Transferências do FNDE	2.244.390,00		45.061,84			
36- RECEITA DE TRANSFERÊNCIAS DE CONVÊNIO	484.798,00		3.928.376,64			
37- RECEITA DE ROYALTIES DESTINADOS À EDUCAÇÃO	668.508,00		830.917,57			
38- RECEITA DE OPERAÇÕES DE CRÉDITO VINCULADAS À EDUCAÇÃO	30.000,00		0,00			
39- OUTRAS RECEITAS PARA FINANCIAMENTO DO ENSINO	0,00		0,00			
40- TOTAL DAS RECEITAS ADICIONAIS PARA FINANCIAMENTO DO ENSINO = (35 + 36 + 37 + 38 + 39)	5.314.141,00		6.225.348,35			

OUTRAS DESPESAS COM EDUCAÇÃO (Por Área de Atuação) ⁶	DOTAÇÃO ATUALIZADA (c)	DESPESAS EMPENHADAS (d)	DESPESAS LIQUIDADAS (e)	DESPESAS PAGAS (f)	INSCRITAS EM RESTOS A PAGAR NÃO PROCESSADOS (g)
41- EDUCAÇÃO INFANTIL	0,00	0,00	0,00	0,00	0,00
41.1- Creche	0,00	0,00	0,00	0,00	0,00
41.2- Pré-escola	0,00	0,00	0,00	0,00	0,00
42- ENSINO FUNDAMENTAL	2.976.027,09	2.901.552,86	2.789.132,66	2.599.628,00	112.420,20
43- ENSINO MÉDIO	14.820,00	0,00	0,00	0,00	0,00
44- ENSINO SUPERIOR	0,00	0,00	0,00	0,00	0,00
45- ENSINO PROFISSIONAL NÃO INTEGRADO AO ENSINO REGULAR	0,00	0,00	0,00	0,00	0,00
46- TOTAL DAS DESPESAS CUSTEADAS COM RECEITAS ADICIONAIS PARA FINANCIAMENTO DO ENSINO (41 + 42 + 43 + 44 + 45)	2.990.847,09	2.901.552,86	2.789.132,66	2.599.628,00	112.420,20

TOTAL GERAL DAS DESPESAS COM EDUCAÇÃO	DOTAÇÃO ATUALIZADA (c)	DESPESAS EMPENHADAS (d)	DESPESAS LIQUIDADAS (e)	DESPESAS PAGAS (f)	INSCRITAS EM RESTOS A PAGAR NÃO PROCESSADOS (g)
47- TOTAL GERAL DAS DESPESAS COM EDUCAÇÃO (12 + 26 + 46)	49.239.899,69	49.034.189,26	48.670.744,19	48.394.125,51	363.445,07
47.1- Despesas Correntes	47.462.645,18	47.293.372,47	46.999.953,40	46.723.334,72	293.419,07
47.1.1- Pessoal Ativo	35.064.977,09	35.045.016,14	35.045.016,14	35.045.016,14	0,00
47.1.2- Pessoal Inativo	0,00	0,00	0,00	0,00	0,00
47.1.3- Transferências às instituições comunitárias, confessionais ou filantrópicas sem fins lucrativos	3.500,00	0,00	0,00	0,00	0,00
47.1.4- Outras Despesas Correntes	12.394.168,09	12.248.356,33	11.954.937,26	11.678.318,58	293.419,07
47.2- Despesas de Capital	1.515.546,31	1.490.658,59	1.420.632,59	1.420.632,59	70.026,00
47.2.1- Transferências às instituições comunitárias, confessionais ou filantrópicas sem fins lucrativos	0,00	0,00	0,00	0,00	0,00
47.2.2- Outras Despesas de Capital	1.515.546,31	1.490.658,59	1.420.632,59	1.420.632,59	70.026,00

CONTROLE DA DISPONIBILIDADE FINANCEIRA E CONCILIAÇÃO BANCÁRIA	FUNDEB	SALÁRIO EDUCAÇÃO
48- DISPONIBILIDADE FINANCEIRA EM 31 DE DEZEMBRO DE <EXERCÍCIO ANTERIOR>	1.656.812,48	510.558,72
49- (+) INGRESSO DE RECURSOS ATÉ O BIMESTRE (orçamentário)	89.100.588,33	4.101.476,87
50- (-) PAGAMENTOS EFETUADOS ATÉ O BIMESTRE (orçamentário e restos a pagar)	90.300.000,85	4.303.626,06
51- (=) DISPONIBILIDADE FINANCEIRA ATÉ O BIMESTRE	457.399,96	308.409,53
52- (+) AJUSTES POSITIVOS (RETENÇÕES E OUTROS VALORES EXTRAORÇAMENTÁRIOS)	0,00	0,00
53- (-) AJUSTES NEGATIVOS (OUTROS VALORES EXTRAORÇAMENTÁRIOS)	0,00	0,00
54- (=) SALDO FINANCEIRO CONCILIADO (Saldo Bancário)	457.399,96	308.409,53

FONTE: Sistema: Sistema CONTÁBIL, Unidade Responsável: PREFEITURA MUNICIPAL DE CARINHANHA, Emissão: 30/01/2023, às 08:38:17, Assinado Digitalmente no dia 30/01/2023, às 08:38:17.

1 SE RESULTADO LÍQUIDO DA TRANSFERÊNCIA (7) > 0 = ACRÉSCIMO RESULTANTE DAS TRANSFERÊNCIAS DO FUNDEB, SE RESULTADO LÍQUIDO DA TRANSFERÊNCIA (7) < 0 = DECRÉSCIMO RESULTANTE DAS TRANSFERÊNCIAS DO FUNDEB

2 Limites mínimos anuais a serem cumpridos no encerramento do exercício.

3 Art. 25, § 3º, Lei 14.113/2020: "Até 10% (dez por cento) dos recursos recebidos à conta dos Fundos, inclusive relativos à complementação da União, nos termos do § 2º do art. 16 desta Lei, poderão ser utilizados no primeiro quadrimestre do exercício imediatamente subsequente, mediante abertura de crédito adicional."

4 Os valores referentes à parcela dos Restos a Pagar inscritos sem disponibilidade financeira vinculada à educação deverão ser informados somente no RREO do último bimestre do exercício.

5 Nos cinco primeiros bimestres do exercício o acompanhamento será feito com base na despesa liquidada. No último bimestre do exercício, o valor deverá corresponder ao total da despesa empenhada.

6 As linhas representam áreas de atuação e não correspondem exatamente às subfunções da Função Educação. As despesas classificadas nas demais subfunções típicas e nas subfunções atípicas deverão ser rateadas para essas áreas de atuação.

7 Valor inscrito em RPNP sem disponibilidade de caixa, que não deve ser considerado na apuração dos indicadores e limites.

8 Controle da execução de restos a pagar considerados no cumprimento do limite mínimo dos exercícios anteriores.



FRANCISCA ALVES DE SOUZA
Prefeita Municipal
CPF: 594.622.305-44



GONCALO MOREIRA FARIAS
Tesoreroiro
CPF: 541.496.307-04



RICARDO NEVES DE OLIVEIRA
Contador(a)
CPF: 886.068.565-68

BA - EXECUTIVO

PREFEITURA MUNICIPAL DE CARINHANHA

RELATÓRIO RESUMIDO DE EXECUÇÃO ORÇAMENTÁRIA

DEMONSTRATIVO DAS RECEITAS DE OPERAÇÕES DE CRÉDITO E DESPESAS DE CAPITAL

ORÇAMENTO FISCAL DA SEGURIDADE SOCIAL

(Janeiro a Dezembro) - 6º Bimestre de 2022

RREO – ANEXO 9 (LRF, art.53, § 1º, inciso I)

Em Reais

RECEITAS	PREVISÃO ATUALIZADA (a)	RECEITAS REALIZADAS (b)	SALDO NÃO REALIZADO (c) = (a) - (b)
RECEITAS DE OPERAÇÕES DE CRÉDITO¹ (I)	30.000,00	0,00	30.000,00

DESPESAS	DOTAÇÃO ATUALIZADA (d)	DESPESAS EMPENHADAS (e)	SALDO NÃO EXECUTADO (f) = (d) - (e)
DESPESAS DE CAPITAL	6.299.993,04	6.035.980,40	264.012,64
Investimentos	4.342.991,39	4.120.858,75	222.132,64
Inversões Financeiras	8.260,00	0,00	8.260,00
Amortização da Dívida	1.948.741,65	1.915.121,65	33.620,00
(-) Incentivos Fiscais a Contribuinte	0,00	0,00	0,00
(-) Incentivos Fiscais a Contribuinte por Instituições Financeiras	0,00	0,00	0,00
DESPESA DE CAPITAL LÍQUIDA (II)	6.299.993,04	6.035.980,40	264.012,64

RESULTADO PARA APURAÇÃO DA REGRA DE OURO (III) = (I – II)	-6.269.993,04	-6.035.980,40	-234.012,64
--	---------------	---------------	-------------

FONTE: Sistema: Sistema CONTÁBIL, Unidade Responsável: PREFEITURA MUNICIPAL DE CARINHANHA, Emissão:30/01/2023, às 08:38:21, Assinado Digitalmente no dia 30/01/2023, às 08:38:21.

Notas:

¹ Operações de Crédito descritas na CF, art. 167, inciso III.

FRANCISCA ALVES DE SOUZA
Prefeita Municipal
CPF: 594.622.305-44

GONCALO MOREIRA FARIAS
Tesoureiro
CPF: 541.496.307-04

Ricardo Neves de Oliveira
CPF: 886.068.565-68
BA: 029331/O-0
Rua Barão de Caetité - Bahia

RICARDO NEVES DE OLIVEIRA
Contador(a)
CPF: 886.068.565-68

BA - EXECUTIVO

PREFEITURA MUNICIPAL DE CARINHANHA

RELATÓRIO RESUMIDO DE EXECUÇÃO ORÇAMENTÁRIA

DEMONSTRATIVO DA PROJEÇÃO ATUARIAL DO REGIME DE PREVIDÊNCIA

ORÇAMENTO FISCAL DA SEGURIDADE SOCIAL

(Janeiro a Dezembro) - 6º Bimestre de 2022

RREO – ANEXO 10 (LRF, art.53, § 1º, inciso I)

Em Reais

PLANO PREVIDENCIÁRIO

EXERCÍCIO	RECEITAS PREVIDENCIÁRIAS (a)	DESPESAS PREVIDENCIÁRIAS (b)	RESULTADO PREVIDENCIÁRIO (c) = (a - b)	SALDO FINANCEIRO DO EXERCÍCIO (d) = ("d" exerc. Anterior) + (c)
	0,00	0,00	0,00	0,00

PLANO FINANCEIRO

EXERCÍCIO	RECEITAS PREVIDENCIÁRIAS (a)	DESPESAS PREVIDENCIÁRIAS (b)	RESULTADO PREVIDENCIÁRIO (c) = (a - b)	SALDO FINANCEIRO DO EXERCÍCIO (d) = ("d" exerc. Anterior) + (c)
	0,00	0,00	0,00	0,00

FONTE: Sistema: Sistema CONTABIL, Unidade Responsável: PREFEITURA MUNICIPAL DE CARINHANHA , Emissão:30/01/2023, às 08:38:28.
1 Projeção atuarial elaborada em 30/01/2023 e oficialmente enviada para o Ministério da Previdência Social – MP S.



FRANCISCA ALVES DE SOUZA
Prefeita Municipal
CPF: 594.622.305-44



GONCALO MOREIRA FARIAS
Tesoureiro
CPF: 541.496.307-04

Ricardo Neves de Oliveira
CPF: 886.068.565-68
BA: 029331/O-0
Rua Barão de Caetité - Bahia

RICARDO NEVES DE OLIVEIRA
Contador(a)
CPF: 886.068.565-68

BA - EXECUTIVO

PREFEITURA MUNICIPAL DE CARINHANHA

RELATÓRIO RESUMIDO DE EXECUÇÃO ORÇAMENTÁRIA

DEMONSTRATIVO DA RECEITA DE ALIENAÇÃO DE ATIVOS E APLICAÇÃO DOS RECURSOS

ORÇAMENTO FISCAL DA SEGURIDADE SOCIAL

(Janeiro a Dezembro) - 6º Bimestre de 2022

RREO – ANEXO 11 (LRF, art.53, § 1º, inciso I)

Em Reais

RECEITAS	PREVISÃO ATUALIZADA (a)	RECEITAS REALIZADAS (b)	SALDO A REALIZAR (c) = (a) - (b)
RECEITA DE ALIENAÇÃO DE ATIVOS (I)	69.956,00	812.397,04	-742.441,04
Receita de Alienação de Bens Móveis	43.366,00	812.397,04	-769.031,04
Receita de Alienação de Bens Imóveis	26.590,00	0,00	26.590,00
Receita de Alienação de Bens Intangíveis	0,00	0,00	0,00
Receita de Rendimentos de Aplicações Financeiras	0,00	0,00	0,00

DESPESAS	DOTAÇÃO ATUALIZADA (d)	DESPESAS EMPENHADAS	DESPESAS LIQUIDADAS	DESPESAS PAGAS (e)	DESPESAS INSCRITAS EM RESTOS A PAGAR NÃO PROCESSADOS	PAGAMENTO DE RESTOS A PAGAR (f)	SALDO A PAGAR (g) = (d-e)
APLICAÇÃO DOS RECURSOS DA ALIENAÇÃO DE ATIVOS (II)	6.299.993,04	6.035.980,40	5.861.975,48	5.816.595,95	174.004,92	0,00	483.397,09
Despesas de Capital	6.299.993,04	6.035.980,40	5.861.975,48	5.816.595,95	174.004,92	0,00	483.397,09
Investimentos	4.342.991,39	4.120.858,75	3.946.853,83	3.908.532,28	174.004,92	0,00	434.459,11
Inversões Financeiras	8.260,00	0,00	0,00	0,00	0,00	0,00	8.260,00
Amortização da Dívida	1.948.741,65	1.915.121,65	1.915.121,65	1.908.063,67	0,00	0,00	40.677,98
Despesas Correntes dos Regimes de Previdência	0,00	0,00	0,00	0,00	0,00	0,00	0,00
Regime Próprio do Servidores Públicos	0,00	0,00	0,00	0,00	0,00	0,00	0,00

SALDO FINANCEIRO A APLICAR	<EXERCÍCIO ANTERIOR> (h)	EXERCÍCIO (i) = (Ib - (IIe+ IIg))	SALDO ATUAL (j) = (IIIh + IIIi)
VALOR (III)	0,00	-5.004.198,91	-5.004.198,91

FONTE: Sistema: Sistema CONTÁBIL, Unidade Responsável: PREFEITURA MUNICIPAL DE CARINHANHA, Emissão:30/01/2023, às 08:38:35, Assinado Digitalmente no dia 30/01/2023, às 08:38:35.



FRANCISCA ALVES DE SOUZA
Prefeita Municipal
CPF: 594.622.305-44



GONCALO MOREIRA FARIAS
Tesoureiro
CPF: 541.496.307-04



RICARDO NEVES DE OLIVEIRA
Contador(a)
CPF: 886.068.565-68

BA - EXECUTIVO
PREFEITURA MUNICIPAL DE CARINHANHA
 RELATÓRIO RESUMIDO DE EXECUÇÃO ORÇAMENTÁRIA
DEMONSTRATIVO DAS RECEITAS E DESPESAS COM AÇÕES E SERVIÇOS PÚBLICOS DE SAÚDE
 ORÇAMENTO FISCAL DA SEGURIDADE SOCIAL
 (Janeiro a Dezembro) - 6º Bimestre de 2022

RREO – ANEXO 12 (LC 141/2012, art. 35)

RS 1,00

RECEITAS RESULTANTES DE IMPOSTOS E TRANSFERÊNCIAS CONSTITUCIONAIS E LEGAIS	PREVISÃO INICIAL	PREVISÃO ATUALIZADA (a)	RECEITA REALIZADAS	
			Até o Bimestre (b)	% (b/a)x100
RECEITA DE IMPOSTOS (I)	3.622.374,00	3.622.374,00	4.496.852,43	124,14
Receita Resultante do Imposto Predial e Territorial Urbano - IPTU	542.438,00	542.438,00	394.961,30	72,81
IPTU	542.438,00	542.438,00	394.961,30	72,81
Multas, Juros de Mora e Outros Encargos do IPTU	0,00	0,00	0,00	0,00
Receita Resultante do Imposto sobre Transmissão Inter Vivos - ITBI	160.447,00	160.447,00	169.557,43	105,68
ITBI	160.447,00	160.447,00	169.557,43	105,68
Multas, Juros de Mora e Outros Encargos do ITBI	0,00	0,00	0,00	0,00
Receita Resultante do Imposto sobre Serviços de Qualquer Natureza - ISS	1.566.218,00	1.566.218,00	1.875.301,56	119,73
ISS	1.566.218,00	1.566.218,00	1.875.301,56	119,73
Multas, Juros de Mora e Outros Encargos do ISS	0,00	0,00	0,00	0,00
Receita Resultante do Imposto sobre a Renda e Proventos de Qualquer Natureza Retido na Fonte – IRRF	1.353.271,00	1.353.271,00	2.057.032,14	152,00
RECEITA DE TRANSFERÊNCIAS CONSTITUCIONAIS E LEGAIS (II)	38.141.551,00	38.141.551,00	43.379.800,80	113,73
Cota-Parte FPM	30.705.589,00	30.705.589,00	34.579.663,82	112,62
Cota-Parte ITR	8.281,00	8.281,00	17.980,98	217,14
Cota-Parte IPVA	560.978,00	560.978,00	746.595,60	133,09
Cota-Parte ICMS	6.783.528,00	6.783.528,00	7.993.447,97	117,84
Cota-Parte IPI-Exportação	83.175,00	83.175,00	42.112,43	50,63
Compensações Financeiras Provenientes de Impostos e Transferências Constitucionais	0,00	0,00	0,00	0,00
Desoneração ICMS (LC 87/96)	0,00	0,00	0,00	0,00
Outras	0,00	0,00	0,00	0,00
TOTAL DAS RECEITAS RESULTANTES DE IMPOSTOS E TRANSFERÊNCIAS CONSTITUCIONAIS E LEGAIS - (III) = (I) + (II)	41.763.925,00	41.763.925,00	47.876.653,23	114,64

DESPESAS COM AÇÕES E SERVIÇOS PÚBLICOS DE SAÚDE (ASPS) – POR SUBFUNÇÃO E CATEGORIA ECONÔMICA	DOTAÇÃO INICIAL	DOTAÇÃO ATUALIZADA (c)	DESPESAS EMPENHADAS		DESPESAS LIQUIDADAS		DESPESAS PAGAS		Inscritas em Restos a Pagar não Processados (g)
			Até o Bimestre (d)	% (d/c)x100	Até o Bimestre (e)	% (e/c)x100	Até o Bimestre (f)	% (f/c)x100	
ATENÇÃO BÁSICA (IV)	6.144.365,00	15.757.700,35	15.702.447,47	99,65	15.604.457,05	99,03	14.389.184,44	91,32	0,00
Despesas Correntes	5.895.145,00	15.664.905,96	15.629.993,08	99,78	15.532.002,66	99,15	14.319.043,35	91,41	0,00
Despesas de Capital	249.220,00	92.794,39	72.454,39	78,08	72.454,39	78,08	70.141,09	75,59	0,00
ASSISTÊNCIA HOSPITALAR E AMBULATORIAL (V)	236.950,00	35.840,00	16.718,11	46,65	16.718,11	46,65	16.718,11	46,65	0,00
Despesas Correntes	162.620,00	29.290,00	16.718,11	57,08	16.718,11	57,08	16.718,11	57,08	0,00
Despesas de Capital	74.330,00	6.550,00	0,00	0,00	0,00	0,00	0,00	0,00	0,00
SUPORTE PROFILÁTICO E TERAPÊUTICO (VI)	42.220,00	592,46	0,00	0,00	0,00	0,00	0,00	0,00	0,00
Despesas Correntes	42.220,00	592,46	0,00	0,00	0,00	0,00	0,00	0,00	0,00
Despesas de Capital	0,00	0,00	0,00	0,00	0,00	0,00	0,00	0,00	0,00
VIGILÂNCIA SANITÁRIA (VII)	20.000,00	0,00	0,00	0,00	0,00	0,00	0,00	0,00	0,00
Despesas Correntes	20.000,00	0,00	0,00	0,00	0,00	0,00	0,00	0,00	0,00
Despesas de Capital	0,00	0,00	0,00	0,00	0,00	0,00	0,00	0,00	0,00
VIGILÂNCIA EPIDEMIOLÓGICA (VIII)	0,00	0,00	0,00	0,00	0,00	0,00	0,00	0,00	0,00
Despesas Correntes	0,00	0,00	0,00	0,00	0,00	0,00	0,00	0,00	0,00
Despesas de Capital	0,00	0,00	0,00	0,00	0,00	0,00	0,00	0,00	0,00
ALIMENTAÇÃO E NUTRIÇÃO (IX)	0,00	0,00	0,00	0,00	0,00	0,00	0,00	0,00	0,00
Despesas Correntes	0,00	0,00	0,00	0,00	0,00	0,00	0,00	0,00	0,00
Despesas de Capital	0,00	0,00	0,00	0,00	0,00	0,00	0,00	0,00	0,00
OUTRAS SUBFUNÇÕES (X)	21.070,00	16.070,00	0,00	0,00	0,00	0,00	0,00	0,00	0,00
Despesas Correntes	19.490,00	14.490,00	0,00	0,00	0,00	0,00	0,00	0,00	0,00
Despesas de Capital	1.580,00	1.580,00	0,00	0,00	0,00	0,00	0,00	0,00	0,00
TOTAL (XI) = (IV + V + VI + VII + VIII + IX + X)	6.464.605,00	15.810.202,81	15.719.165,58	99,42	15.621.175,16	98,80	14.405.902,55	91,12	0,00

APURACÃO DO CUMPRIMENTO DO LIMITE MÍNIMO PARA APLICAÇÃO EM ASPS	DESPESAS EMPENHADAS (D)	DESPESAS LIQUIDADAS (E)	DESPESAS PAGAS (F)
Total das Despesas com ASPS (XII) = (XI)	15.719.165,58	15.621.175,16	14.405.902,55
(-) Restos a Pagar Não Processados Inscritos Indevidamente no Exercício sem Disponibilidade Financeira (XIII)	0,00	0,00	0,00
(-) Despesas Custeadas com Recursos Vinculados à Parcela do Percentual Mínimo que não foi Aplicada em ASPS em Exercícios Anteriores (XIV)	0,00	0,00	0,00
(-) Despesas Custeadas com Disponibilidade de Caixa Vinculada aos Restos a Pagar Cancelados (XV)	0,00	0,00	0,00
(=) VALOR APLICADO EM ASPS (XVI) = (XII - XIII - XIV - XV)	15.719.165,58	15.621.175,16	14.405.902,55
Despesa Mínima a ser Aplicada em ASPS (XVII) = (III) x 15% (LC 141/2012)	7.181.497,98	7.181.497,98	7.181.497,98
Despesa Mínima a ser Aplicada em ASPS (XVII) = (III) x % (Lei Orgânica Municipal)	-	-	-
Diferença entre o Valor Aplicado e a Despesa Mínima a ser Aplicada (XVIII) = (XVI (d ou e) - XVII)1	8.537.667,60	8.439.677,18	-
Limite não Cumprido (XIX) = (XVIII) (Quando valor for inferior a zero)	0,00	0,00	0,00
PERCENTUAL DA RECEITA DE IMPOSTOS E TRANSFERÊNCIAS CONSTITUCIONAIS E LEGAIS APLICADO EM ASPS (XVI / III)*100 (mínimo de 15% conforme LC nº 141/2012 ou % da Lei Orgânica Municipal)	32,83	30,07	28,53

BA - EXECUTIVO
PREFEITURA MUNICIPAL DE CARINHANHA
 RELATÓRIO RESUMIDO DE EXECUÇÃO ORÇAMENTÁRIA
DEMONSTRATIVO DAS RECEITAS E DESPESAS COM AÇÕES E SERVIÇOS PÚBLICOS DE SAÚDE
 ORÇAMENTO FISCAL DA SEGURIDADE SOCIAL
 (Janeiro a Dezembro) - 6º Bimestre de 2022

CONTROLE DO VALOR REFERENTE AO PERCENTUAL MÍNIMO NÃO CUMPRIDO EM EXERCÍCIOS ANTERIORES PARA FINS DE APLICAÇÃO DOS RECURSOS VINCULADOS CONFORME ARTIGOS 25 E 26 DA LC 141/2012	LIMITE NÃO CUMPRIDO				
	Saldo Inicial (no exercício atual) (h)	Despesas Custeadas no Exercício de Referência			Saldo Final (não aplicado)1 (l) = (h - (i ou j))
		Empenhado (i)	Liquidado (j)	Pago (k)	
Diferença de limite não cumprido em 2021	0,00	0,00	0,00	0,00	0,00
Diferença de limite não cumprido em 2020	0,00	0,00	0,00	0,00	0,00
Diferença de limite não cumprido em Exercícios Anteriores	0,00	0,00	0,00	0,00	0,00
TOTAL DA DIFERENÇA DE LIMITE NAO CUMPRIDO EM EXERCICIOS ANTERIORES (XX)	0,00	0,00	0,00	0,00	0,00

EXECUÇÃO DE RESTOS A PAGAR

EXERCÍCIO DO EMPENHO	Valor Mínimo para aplicação em ASPS (m)	Valor aplicado em ASPS no exercício (n)	Valor aplicado além do limite mínimo (o) = (n - m), se < 0, então (o) = 0	Total inscrito em RP no exercício (p)	RPNP Inscritos Indevidamente no Exercício sem Disponibilidade Financeira q = (XIII d)	Valor inscrito em RP considerado no Limite (r) = (p - (o + q)) se < 0, então (r) = (0)	Total de RP pagos (s)	Total de RP a pagar (t)	Total de RP cancelados ou prescritos (u)	Diferença entre o valor aplicado além do limite e o total de RP cancelados (v) = ((o + q) - u)
Empenhos de 2021 (regra nova)	0,00	0,00	0,00	0,00	0,00	0,00	0,00	0,00	0,00	0,00
Empenhos de 2020 (regra nova)	0,00	0,00	0,00	0,00	0,00	0,00	0,00	0,00	0,00	0,00
Empenhos de 2019	0,00	0,00	0,00	0,00	0,00	0,00	0,00	0,00	0,00	0,00
Empenhos de 2018	0,00	0,00	0,00	0,00	0,00	0,00	0,00	0,00	0,00	0,00
Empenhos de 2017 e anteriores	0,00	0,00	0,00	0,00	0,00	0,00	0,00	0,00	0,00	0,00
TOTAL DOS RESTOS A PAGAR CANCELADOS OU PRESCRITOS ATÉ O FINAL DO EXERCÍCIO ATUAL QUE AFETARAM O CUMPRIMENTO DO LIMITE (XXI)										0,00
TOTAL DOS RESTOS A PAGAR CANCELADOS OU PRESCRITOS ATÉ O FINAL DO EXERCÍCIO ANTERIOR QUE AFETARAM O CUMPRIMENTO DO LIMITE (XXII)										0,00
TOTAL DOS RESTOS A PAGAR CANCELADOS OU PRESCRITOS NO EXERCÍCIO ATUAL QUE AFETARAM O CUMPRIMENTO DO LIMITE (XXIII) = (XXI - XXII)										0,00

CONTROLE DE RESTOS A PAGAR CANCELADOS OU PRESCRITOS CONSIDERADOS PARA FINS DE APLICAÇÃO DA DISPONIBILIDADE DE CAIXA CONFORME ARTIGO 248 1º e 2º DA LC 141/2012	RESTOS A PAGAR CANCELADOS OU PRESCRITOS				
	Saldo Inicial (w)	Despesas Custeadas no Exercício de Referência			Saldo Final (não aplicado)1 (aa) = (w - (x ou y))
		Empenhado (x)	Liquidado (y)	Pago (z)	
Restos a pagar cancelados ou prescritos em 2020 a serem compensados (XXIV)	0,00	0,00	0,00	0,00	0,00
Restos a pagar cancelados ou prescritos em 2019 a serem compensados (XXV)	0,00	0,00	0,00	0,00	0,00
Restos a pagar cancelados ou prescritos em exercícios anteriores a serem compensados (XXVI)	0,00	0,00	0,00	0,00	0,00
TOTAL DE RESTOS A PAGAR CANCELADOS OU PRESCRITOS A COMPENSAR (XXVII)	0,00	0,00	0,00	0,00	0,00

RECEITAS ADICIONAIS PARA O FINANCIAMENTO DA SAÚDE NÃO COMPUTADAS NO CÁLCULO DO MÍNIMO	PREVISÃO INICIAL	PREVISÃO ATUALIZADA (a)	RECEITA REALIZADAS	
			Até o Bimestre (b)	% (b/a)x100
RECEITAS DE TRANSFERÊNCIAS PARA A SAÚDE (XXVIII)	12.744.129,00	12.744.129,00	7.563.718,87	59,35
Provenientes da União	11.701.056,00	11.701.056,00	7.331.968,87	62,66
Provenientes dos Estados	863.073,00	863.073,00	231.750,00	26,85
Provenientes de Outros Municípios	0,00	0,00	0,00	0,00
RECEITA DE OPERAÇÕES DE CREDITO INTERNAS E EXTERNAS VINCULADAS A SAUDE (XXIX)	10.000,00	10.000,00	0,00	0,00
OUTRAS RECEITAS (XXX)	0,00	0,00	0,00	0,00
TOTAL DE RECEITAS ADICIONAIS PARA FINANCIAMENTO DA SAUDE (XXXI) = (XXVIII + XXIX + XXX)	12.754.129,00	12.754.129,00	7.563.718,87	59,30

BA - EXECUTIVO
PREFEITURA MUNICIPAL DE CARINHANHA
 RELATÓRIO RESUMIDO DE EXECUÇÃO ORÇAMENTÁRIA
DEMONSTRATIVO DAS RECEITAS E DESPESAS COM AÇÕES E SERVIÇOS PÚBLICOS DE SAÚDE
 ORÇAMENTO FISCAL DA SEGURIDADE SOCIAL
 (Janeiro a Dezembro) - 6º Bimestre de 2022

DESPESAS COM SAÚDE NÃO COMPUTADAS NO CÁLCULO DO MÍNIMO									
DESPESAS COM SAÚDE POR SUBFUNÇÕES E CATEGORIA ECONÔMICA NÃO COMPUTADAS NO CÁLCULO DO MÍNIMO	DOTAÇÃO INICIAL	DOTAÇÃO ATUALIZADA (c)	DESPESAS EMPENHADAS		DESPESAS LIQUIDADAS		DESPESAS PAGAS		Inscritas em Restos a Pagar não Processados (g)
			Até o Bimestre (d)	% (d/c)x100	Até o Bimestre (e)	% (e/c)x100	Até o Bimestre (f)	% (f/c)x100	
ATENÇÃO BÁSICA (XXXII)	6.068.797,00	5.183.232,14	5.077.550,19	97,96	5.054.908,29	97,52	4.966.687,37	95,82	0,00
Despesas Correntes	5.692.830,00	4.807.922,14	4.741.701,40	98,62	4.719.059,50	98,15	4.630.838,58	96,32	0,00
Despesas de Capital	375.967,00	375.310,00	335.848,79	89,49	335.848,79	89,49	335.848,79	89,49	0,00
ASSISTÊNCIA HOSPITALAR E AMBULATORIAL (XXXIII)	6.737.832,00	3.498.069,03	3.413.788,72	97,59	3.406.265,15	97,38	3.057.260,35	87,40	0,00
Despesas Correntes	5.701.522,00	3.484.209,03	3.413.188,72	97,96	3.405.665,15	97,75	3.056.660,35	87,73	0,00
Despesas de Capital	1.036.310,00	13.860,00	600,00	4,33	600,00	4,33	600,00	4,33	0,00
SUPORTE PROFILÁTICO E TERAPÊUTICO (XXXIV)	95.090,00	287.574,96	276.314,96	96,08	268.617,46	93,41	228.105,16	79,32	0,00
Despesas Correntes	95.090,00	287.574,96	276.314,96	96,08	268.617,46	93,41	228.105,16	79,32	0,00
Despesas de Capital	0,00	0,00	0,00	0,00	0,00	0,00	0,00	0,00	0,00
VIGILÂNCIA SANITÁRIA (XXXV)	93.920,00	218.288,40	187.978,40	86,11	187.978,40	86,11	169.035,40	77,44	0,00
Despesas Correntes	91.150,00	215.518,40	187.978,40	87,22	187.978,40	87,22	169.035,40	78,43	0,00
Despesas de Capital	2.770,00	2.770,00	0,00	0,00	0,00	0,00	0,00	0,00	0,00
VIGILÂNCIA EPIDEMIOLÓGICA (XXXVI)	280.670,00	688.959,77	670.989,27	97,39	665.360,21	96,57	665.360,21	96,57	0,00
Despesas Correntes	268.010,00	619.147,97	601.177,47	97,10	595.548,41	96,19	595.548,41	96,19	0,00
Despesas de Capital	12.660,00	69.811,80	69.811,80	100,00	69.811,80	100,00	69.811,80	100,00	0,00
ALIMENTAÇÃO E NUTRIÇÃO (XXXVII)	0,00	0,00	0,00	0,00	0,00	0,00	0,00	0,00	0,00
Despesas Correntes	0,00	0,00	0,00	0,00	0,00	0,00	0,00	0,00	0,00
Despesas de Capital	0,00	0,00	0,00	0,00	0,00	0,00	0,00	0,00	0,00
OUTRAS SUBFUNÇÕES (XXXVIII)	40.050,00	23.360,00	0,00	0,00	0,00	0,00	0,00	0,00	0,00
Despesas Correntes	23.360,00	23.360,00	0,00	0,00	0,00	0,00	0,00	0,00	0,00
Despesas de Capital	16.690,00	0,00	0,00	0,00	0,00	0,00	0,00	0,00	0,00
TOTAL DAS DESPESAS NÃO COMPUTADAS NO CÁLCULO DO MÍNIMO (XXXIX) = (XXXII + XXXIII + XXXIV + XXXV + XXXVI + XXXVII + XXXVIII)	13.316.359,00	9.899.484,30	9.626.621,54	97,24	9.583.129,51	96,80	9.086.448,49	91,79	0,00

DESPESAS TOTAIS COM SAÚDE EXECUTADAS COM RECURSOS PRÓPRIOS E COM RECURSOS TRANSFERIDOS DE OUTROS ENTES	DOTAÇÃO INICIAL	DOTAÇÃO ATUALIZADA (c)	DESPESAS EMPENHADAS		DESPESAS LIQUIDADAS		DESPESAS PAGAS		Inscritas em Restos a Pagar não Processados
			Até o Bimestre (d)	% (d/c)x100	Até o Bimestre (e)	% (e/c)x100	Até o bimestre (f)	% (f/c)x100	
ATENÇÃO BÁSICA (XL) = (IV + XXXII)	12.213.162,00	20.940.932,49	20.779.997,66	99,23	20.659.365,34	98,66	19.355.871,81	92,43	0,00
ASSISTÊNCIA HOSPITALAR E AMBULATORIAL (XLI) = (V + XXXIII)	6.974.782,00	3.533.909,03	3.430.506,83	97,07	3.422.983,26	96,86	3.073.978,46	86,99	0,00
SUPORTE PROFILÁTICO E TERAPÊUTICO (XLII) = (VI + XXXIV)	137.310,00	288.167,42	276.314,96	95,89	268.617,46	93,22	228.105,16	79,16	0,00
VIGILÂNCIA SANITÁRIA (XLIII) = (VII + XXXV)	113.920,00	218.288,40	187.978,40	86,11	187.978,40	86,11	169.035,40	77,44	0,00
VIGILÂNCIA EPIDEMIOLÓGICA (XLIV) = (VIII + XXXVI)	280.670,00	688.959,77	670.989,27	97,39	665.360,21	96,57	665.360,21	96,57	0,00
ALIMENTAÇÃO E NUTRIÇÃO (XLV) = (XIX + XXXVII)	0,00	0,00	0,00	0,00	0,00	0,00	0,00	0,00	0,00
OUTRAS SUBFUNÇÕES (XLVI) = (X + XXXVIII)	61.120,00	39.430,00	0,00	0,00	0,00	0,00	0,00	0,00	0,00
TOTAL DAS DESPESAS COM SAÚDE (XLVII) = (XI + XXXIX)	19.780.964,00	25.709.687,11	25.345.787,12	98,58	25.204.304,67	98,03	23.492.351,04	91,38	0,00
(-) Despesas executadas com recursos provenientes das transferências de recursos de outros entes³	13.313.699,00	9.896.824,30	9.626.621,54	97,27	9.583.129,51	96,83	9.086.448,49	91,81	0,00
TOTAL DAS DESPESAS EXECUTADAS COM RECURSOS PRÓPRIOS (XLVIII)	6.467.265,00	15.812.862,81	15.719.165,58	99,41	15.621.175,16	98,79	14.405.902,55	91,10	0,00

FONTE: Sistema: Sistema CONTÁBIL, Unidade Responsável: PREFEITURA MUNICIPAL DE CARINHANHA, Emissão: 30/01/2023, às 08:38:42, Assinado Digitalmente no dia 30/01/2023, às 08:38:42.

Notas:

1 Nos cinco primeiros bimestres do exercício, o acompanhamento será feito com base na despesa liquidada. No último bimestre do exercício, o valor deverá corresponder ao total da despesa empenhada

2 Até o exercício de 2018, o controle da execução dos restos a pagar considerava apenas os valores dos restos a pagar não processados (regra antiga). A partir do exercício de 2019, o controle da execução dos restos a pagar considera os restos a pagar processados e não processados (regra nova)


3 Essas despesas são consideradas executadas pelo ente transferidor



FRANCISCA ALVES DE SOUZA
 Prefeita Municipal
 CPF: 594.622.305-44



GONCALO MOREIRA FARIAS
 Tesoureiro
 CPF: 541.496.307-04



RICARDO NEVES DE OLIVEIRA
 Contador(a)
 CPF: 886.068.565-68

BA - EXECUTIVO

PREFEITURA MUNICIPAL DE CARINHANHA

RELATÓRIO RESUMIDO DE EXECUÇÃO ORÇAMENTÁRIA

DEMONSTRATIVO DAS PARCERIAS PÚBLICO-PRIVADAS

ORÇAMENTO FISCAL DA SEGURIDADE SOCIAL

(Janeiro a Dezembro) - 6º Bimestre de 2022

RREO – Anexo 13 (Lei nº 11.079, de 30.12.2004, arts. 22, 25 e 28)

RS 1,00

IMPACTOS DAS CONTRATAÇÕES DE PPP	SALDO TOTAL EM 31 DE DEZEMBRO DO EXERCÍCIO ANTERIOR (a)	REGISTROS EFETUADOS EM 2022	
		No bimestre	Até o bimestre (b)
TOTAL DE ATIVOS	0,00	0,00	0,00
Ativos Constituídos na SPE	0,00	0,00	0,00
TOTAL DE PASSIVOS (I)	0,00	0,00	0,00
Obrigações decorrentes de Ativos Constituídos pela SPE	0,00	0,00	0,00
Provisões de PPP	0,00	0,00	0,00
Outros Passivos	0,00	0,00	0,00
ATOS POTENCIAIS PASSIVOS	0,00	0,00	0,00
Obrigações Contratuais	0,00	0,00	0,00
Riscos não Provisionados	0,00	0,00	0,00
Garantias Concedidas	0,00	0,00	0,00
Outros Passivos Contingentes	0,00	0,00	0,00

DESPESAS DE PPP	EXERCÍCIO ANTERIOR	EXERCÍCIO CORRENTE 2022	2023	2024	2025	2026	2027	2028	2029	2030	2031
Do Ente Federado, exceto estaduais não dependentes (I)	0,00	0,00	0,00	0,00	0,00	0,00	0,00	0,00	0,00	0,00	0,00
Das Estaduais Não-dependentes	0,00	0,00	0,00	0,00	0,00	0,00	0,00	0,00	0,00	0,00	0,00
TOTAL DAS DESPESAS	0,00	0,00	0,00	0,00	0,00	0,00	0,00	0,00	0,00	0,00	0,00
PPP A CONTRATAR (II)	0,00	0,00	0,00	0,00	0,00	0,00	0,00	0,00	0,00	0,00	0,00
RECEITA CORRENTE LÍQUIDA (RCL) (III)	0,00	112.219.263,64	0,00	0,00	0,00	0,00	0,00	0,00	0,00	0,00	0,00
TOTAL DAS DESPESAS CONSIDERADA PARA O LIMITE (IV = I + II)	0,00	0,00	0,00	0,00	0,00	0,00	0,00	0,00	0,00	0,00	0,00
TOTAL DAS DESPESAS / RCL (%) (V = IV / III)	0,00	0,00	0,00	0,00	0,00	0,00	0,00	0,00	0,00	0,00	0,00

Nota:

FONTE: Sistema: Sistema CONTÁBIL, Unidade Responsável: PREFEITURA MUNICIPAL DE CARINHANHA, Emissão: 30/01/2023, às 08:38:50, Assinado Digitalmente no dia 30/01/2023, às 08:38:50.



FRANCISCA ALVES DE SOUZA
Prefeita Municipal
CPF: 594.622.305-44



GONCALO MOREIRA FARIAS
Tesoureiro
CPF: 541.496.307-04

Ricardo Neves de Oliveira
CPF: 886.068.565-68
BA: 029331/0-0
Rua Barão de Caetité - Bahia

RICARDO NEVES DE OLIVEIRA
Contador(a)
CPF: 886.068.565-68

RREO - Anexo 14 (LRF, Art. 48)

Em Reais

BALANÇO ORÇAMENTÁRIO		Até o Bimestre		
RECEITAS				
Previsão Inicial				101.032.900,00
Previsão Atualizada				101.032.900,00
Receitas Realizadas				113.031.660,68
Déficit Orçamentário				0,00
Saldos de Exercícios Anteriores (Utilizados para Créditos Adicionais)				0,00
DESPESAS				
Dotação Inicial				101.390.300,00
Créditos Adicionais				62.286.243,93
Dotação Atualizada				114.134.310,19
Despesas Empenhadas				111.994.477,00
Despesas Liquidadas				110.966.604,34
Despesas Pagas				107.184.545,41
Superávit Orçamentário				2.065.056,34
DESPESAS POR FUNÇÃO / SUBFUNÇÃO		Até o Bimestre		
Despesas Empenhadas				111.994.477,00
Despesas Liquidadas				110.966.604,34
RECEITA CORRENTE LÍQUIDA - RCL		Até o Bimestre		
Receita Corrente Líquida				112.219.263,64
Receita Corrente Líquida Ajustada para Cálculo dos Limites de Endividamento				112.219.204,16
Receita Corrente Líquida Ajustada para Cálculo dos Limites da Despesa com Pessoal				112.219.204,16
RECEITAS E DESPESAS DOS REGIMES DE PREVIDÊNCIA DOS SERVIDORES		Até o Bimestre		
Regime Próprio de Previdência dos Servidores - PLANO PREVIDENCIÁRIO				
Receitas Previdenciárias Realizadas				0,00
Despesas Previdenciárias Empenhadas				0,00
Despesas Previdenciárias Liquidadas				0,00
Resultado Previdenciário				0,00
Regime Próprio de Previdência dos Servidores - PLANO FINANCEIRO				
Receitas Previdenciárias Realizadas				0,00
Despesas Previdenciárias Empenhadas				0,00
Despesas Previdenciárias Liquidadas				0,00
Resultado Previdenciário				0,00
RESULTADO NOMINAL E PRIMÁRIO		Meta Fixada no Anexo de Metas Fiscais da LDO (a)	Resultado Apurado Até o Bimestre (b)	% em Relação à Meta (b/a)
Resultado Nominal		0,00	6.632.720,16	663.272.016,00
Resultado Primário		0,00	5.450.451,14	545.045.114,00
RESTOS A PAGAR A PAGAR POR PODER E MINISTÉRIO PÚBLICO		Inscrição	Cancelamento Até o Bimestre	Pagamento Até o Bimestre
RESTOS A PAGAR PROCESSADOS				
Poder Executivo	900.592,06	0,00	900.592,06	0,00
Poder Legislativo	900.592,06	0,00	900.592,06	0,00
Poder Judiciário	0,00	0,00	0,00	0,00
Ministério Público	0,00	0,00	0,00	0,00
Defensoria Pública	0,00	0,00	0,00	0,00
RESTOS A PAGAR NÃO-PROCESSADOS				
Poder Executivo	322.564,57	0,00	322.564,57	0,00
Poder Legislativo	322.564,57	0,00	322.564,57	0,00
Poder Poder Judiciário	0,00	0,00	0,00	0,00
Ministério Público	0,00	0,00	0,00	0,00
Defensoria Pública	0,00	0,00	0,00	0,00
TOTAL	1.223.156,63	0,00	1.223.156,63	0,00
DESPESAS COM MANUTENÇÃO E DESENVOLVIMENTO DO ENSINO		Valor Apurado Até o Bimestre	Limites Constitucionais Anuais	
			% Mínimo a Aplicar no Exercício	% Aplicado Até o Bimestre
Mínimo Anual de <18% / 25%> das Receitas de Impostos na Manutenção e Desenvolvimento do Ensino	19.961.090,86		<18% / 25%>	25,68
Mínimo Anual de 70% do FUNDEB na Remuneração dos Profissionais da Educação Básica	28.256.233,18		70%	79,64
Percentual de 50% da Complementação da União ao FUNDEB (VAAT) na Educação Infantil	2.884.783,29		50%	15,00
Mínimo de 15% da Complementação da União ao FUNDEB (VAAT) em Despesas de Capital	865.434,99		15%	50,00
RECEITAS DE OPERAÇÕES DE CRÉDITO E DESPESAS DE CAPITAL		Valor Apurado Até o Bimestre	Saldo não realizado	
Receitas de Operação de Crédito		0,00		30.000,00
Despesa de Capital Líquida		6.035.980,40		264.012,64
PROJEÇÃO ATUARIAL DOS REGIMES DE PREVIDÊNCIA		Exercício	10º Exercício	20º Exercício
				35º Exercício
Plano Previdenciário	0,00	0,00	0,00	0,00
Receitas Previdenciárias	0,00	0,00	0,00	0,00
Despesas Previdenciárias	0,00	0,00	0,00	0,00
Resultado Previdenciário	0,00	0,00	0,00	0,00
Plano Financeiro	0,00	0,00	0,00	0,00
Receitas Previdenciárias	0,00	0,00	0,00	0,00
Despesas Previdenciárias	0,00	0,00	0,00	0,00
Resultado Previdenciário	0,00	0,00	0,00	0,00
RECEITA DA ALIENAÇÃO DE ATIVOS E APLICAÇÃO DOS RECURSOS		Valor Apurado Até o Bimestre	Saldo a realizado	
Receita de Capital Resultante de Alienação de Ativos		0,00		0,00
Aplicação dos Recursos da Alienação de Ativos		0,00		0,00

BA - EXECUTIVO

PREFEITURA MUNICIPAL DE CARINHANHA

RELATÓRIO RESUMIDO DE EXECUÇÃO ORÇAMENTÁRIA


DEMONSTRATIVO SIMPLIFICADO DO RELATÓRIO RESUMIDO DA EXECUÇÃO ORÇAMENTÁRIA

ORÇAMENTO FISCAL DA SEGURIDADE SOCIAL

(Janeiro a Dezembro) - 6º Bimestre de 2022

DESPESAS COM AÇÕES E SERVIÇOS PÚBLICOS DE SAÚDE	Valor Apurado Até o Bimestre	Limites Constitucionais Anual	
		% Mínimo a Aplicar no Exercício	% Aplicado Até o Bimestre
Despesas com Ações e Serviços Públicos de Saúde executadas com recursos de impostos	15.621.175,16	15,00	28,53
DESPESAS DE CARÁTER CONTINUADO DERIVADAS DE PPP	Valor Apurado no Exercício Corrente		
Total das Despesas Consideradas para o Limite / RCL (%)			0,00

FONTE: Sistema: Sistema CONTÁBIL, Unidade Responsável: PREFEITURA MUNICIPAL DE CARINHANHA, Emissão: 30/01/2023, às 08:39:03, Assinado Digitalmente no dia 30/01/2023, às 08:39:03.



FRANCISCA ALVES DE SOUZA
Prefeita Municipal
CPF: 594.622.305-44



GONCALO MOREIRA FARIAS
Tesoreroiro
CPF: 541.496.307-04

Ricardo Neves de Oliveira
CPF: 886.068.565-68
BA: 029331/0-0
Rua Barão de Coatitê - Bahia

RICARDO NEVES DE OLIVEIRA
Contador(a)
CPF: 886.068.565-68

BA - EXECUTIVO
PREFEITURA MUNICIPAL DE CARINHANHA
 RELATÓRIO RESUMIDO DE EXECUÇÃO ORÇAMENTÁRIA
DEMONSTRATIVO DE SENTENÇAS JUDICIAIS
 ORÇAMENTO FISCAL DA SEGURIDADE SOCIAL
 Dezembro de 2022

Artigos 19, § 4º e 30º, § 7º da L.C. 101/00 (Portaria TCM/BA Nº 460)

Beneficiário	Determinação		Nº NE de Origem	Pagamento		
	Data	Valor		Data	Valor	Nº do PP
DRM NUTRILIFE COMERCIO E DISTRIBUIDORA LTDA	25/10/2022	3.813,60	1063	22/12/2022	3.813,60	202212220002
CLINICA TERAPEUTICA AMIGOS DO RESGATE EIRELI	17/11/2022	3.000,00	1106	19/12/2022	3.000,00	202212190012
FADILA FARAH MAGALHAES (DROGARIA)	18/11/2022	388,00	1140	16/12/2022	388,00	202212160001
JENILTON PEREIRA TEIXEIRA	12/12/2022	3.000,00	1005	12/12/2022	3.000,00	202212120010
FADILA FARAH MAGALHAES (DROGARIA)	16/12/2022	291,00	1191	20/12/2022	291,00	202212200007
TRIBUNAL REGIONAL DO TRABALHO DA 5A REGIAO	20/12/2022	31.145,57	155	20/12/2022	31.145,57	202212200020
TOTAL	-	41.638,17	-	-	41.638,17	-



FRANCISCA ALVES DE SOUZA
 Prefeita Municipal
 CPF: 594.622.305-44



GONCALO MOREIRA FARIAS
 Tesoureiro
 CPF: 541.496.307-04

Ricardo Neves de Oliveira
 CPF: 886.068.565-68
 BA: 029331/0-0
 Rua Barão de Caetité - Bahia

RICARDO NEVES DE OLIVEIRA
 Contador(a)
 CPF: 886.068.565-68