


# LOA - 2018

LEI ORÇAMENTÁRIA ANUAL



PREFEITURA MUNICIPAL DE  
SERRA DO RAMALHO -BA

LEI MUNICIPAL Nº 420/2017, DE 30 DE NOVEMBRO DE 2017

“Estima a Receita e fixa a Despesa do Orçamento Anual do Município de Serra do Ramalho, para o exercício financeiro de 2018”.

O Prefeito Municipal de Serra do Ramalho, Estado da Bahia, faço saber que a Câmara Municipal aprovou e eu sanciono a seguinte Lei.

## TÍTULO I

### DO CONTEÚDO DA LEI ORÇAMENTÁRIA

Art. 1º – Esta Lei estima a receita e fixa a despesa do orçamento anual do Município de Serra do Ramalho, para o exercício financeiro de 2018, nos termos das disposições constitucionais, compreendendo:

I – O Orçamento Fiscal referente aos Poderes Legislativo e Executivo, seus órgãos, entidades e fundos da administração direta e indireta.

II – O Orçamento da Seguridade Social, abrangendo todas as entidades e órgãos a ela vinculados, bem como os fundos instituídos e mantidos pelo Poder Público.

## TÍTULO II

### DOS ORÇAMENTOS FISCAL E DA SEGURIDADE SOCIAL

#### CAPÍTULO I

#### DA ESTIMATIVA DA RECEITA

Art. 2º – A Receita total estimada nos Orçamentos Fiscal e Seguridade Social é no valor de R\$ 102.900.000,00 (Cento e dois milhões e novecentos mil reais).

Art. 3º – A Receita decorrerá da arrecadação de tributos, contribuições e outras receitas correntes e de capital, previstos na legislação vigente e estimadas com o seguinte desdobramento:

TÍTULOS	TOTAL
<b>RECEITAS CORRENTES</b>	<b>105.001.590,00</b>
RECEITA TRIBUTÁRIA	6.799.870,17
RECEITA DE CONTRIBUIÇÕES	4.709.814,00
RECEITA PATRIMONIAL	5.654.914,83
RECEITA DE SERVIÇOS	1.462.395,00
TRANSFERÊNCIAS CORRENTES	86.030.662,00
OUTRAS RECEITAS CORRENTES	343.934,00
DEDUÇÕES DO FUNDEB	(6.858.639,00)
<b>SUB-TOTAL</b>	<b>98.142.951,00</b>
<b>RECEITAS DE CAPITAL</b>	
OPERAÇÃO DE CRÉDITO	160.000,00
ALIENAÇÃO DE BENS	30.600,00
TRANSFERÊNCIA DE CAPITAL	1.959.277,00
<b>SUB-TOTAL</b>	<b>2.149.877,00</b>
<b>RECEITAS CORRENTES INTRA ORÇAMENTÁRIAS</b>	
RECEITA DE CONTRIBUIÇÕES	2.518.172,00
RECEITA DE SERVIÇOS	89.000,00
<b>SUB-TOTAL</b>	<b>2.607.172,00</b>
<b>TOTAL GERAL</b>	<b>102.900.000,00</b>

Art. 4º – A Receita será realizada com base na arrecadação direta das transferências constitucionais, das transferências voluntárias e de outras rendas na forma da legislação em vigor, de acordo com os códigos, denominações e detalhamentos da Receita Pública, instituídos pelas Portarias do Secretário do Tesouro Nacional do Ministério da Fazenda, que aprova o Manual de Procedimentos da Receita Pública.

3/10

## CAPÍTULO II

### DA FIXAÇÃO DA DESPESA

**Art. 5º** – A Despesa total fixada é no valor de R\$ 102.900.000,00 (Cento e dois milhões e novecentos mil reais), desdobrada nos seguintes orçamentos:

I – Orçamento fiscal em R\$ 68.012.374,00;

II – Orçamento da seguridade social em R\$ 34.887.626,00;

**Art. 6º** – A Despesa fixada à conta dos recursos previstos neste capítulo, observado a programação anexa a esta Lei, apresenta o seguinte desdobramento:

I – Por órgãos:

DISCRIMINAÇÃO	VALOR R\$
CÂMARA MUNICIPAL	2.857.768,17
PROCURADORIA GERAL DO MUNICÍPIO	263.000,00
CONTROLADORIA GERAL DO MUNICÍPIO	150.100,00
SECRETARIA MUNICIPAL DE ASSUNTOS INSTITUCIONAIS	37.500,00
SECRETARIA MUNICIPAL DE ADMINISTRAÇÃO E FINANÇAS	8.428.600,00
SECRETARIA MUNICIPAL DE PLANEJAMENTO	189.600,00
SEC. MUNICIPAL DE EDUCAÇÃO, CULTURA, DESPORTO E LAZER	44.673.857,83
SECRETARIA MUNICIPAL DE SAÚDE	1.362.471,00
FUNDO MUNICIPAL DE SAÚDE	17.556.819,00
SECRETARIA MUNICIPAL DE ASSISTÊNCIA SOCIAL	3.918.502,00
SECRETARIA MUNICIPAL DE INFRA-ESTRUTURA	8.530.808,00
SECRETARIA MUNICIPAL DE AGRICULTURA, ABAST, DESENV. ECON	1.148.500,00

3/10

SAAE - SISTEMA AUTONOMO DE ÁGUA E ESGOTO	1.732.640,00
INSTITUTO MUNICIPAL DE PREVIDÊNCIA - IMUP	12.049.834,00
<b>TOTAL GERAL</b>	<b>102.900.000,00</b>

II – Por funções:

DISCRIMINAÇÃO	TOTAL
LEGISLATIVA	2.857.768,17
ADMINISTRAÇÃO	8.007.000,00
SEGURANÇA PÚBLICA	28.400,00
ASSISTÊNCIA SOCIAL	3.847.502,00
PREVIDÊNCIA SOCIAL	7.049.834,00
SAÚDE	18.919.290,00
EDUCAÇÃO	43.570.157,83
CULTURA	782.600,00
URBANISMO	5.383.408,00
HABITAÇÃO	71.000,00
SANEAMENTO	2.046.040,00
AGRICULTURA	1.148.500,00
ENERGIA	782.400,00
TRANSPORTE	2.051.600,00
DESPORTO E LAZER	321.100,00
ENCARGOS ESPECIAIS	998.400,00
RESERVA DE CONTINGÊNCIA	5.035.000,00

2/16

TOTAL GERAL

102.900.000,00

### CAPÍTULO III

#### DAS AUTORIZAÇÕES

Art. 7º – Fica o chefe do Poder Executivo autorizada a:

I – Abrir créditos suplementares nos limites e com os recursos abaixo indicados:

a) decorrentes de superávit financeiro até o limite de 100% (cem por cento) do mesmo, de acordo com o estabelecido no art. 43, § 1º, Inciso I e § 2º da Lei 4.320/64;

b) decorrentes do excesso de arrecadação até o limite de 100% (cem por cento) do mesmo, conforme estabelecido no art. 43, § 1º, Inciso II e §§ 3º e 4º da Lei 4.320/64;

c) decorrentes de anulação parcial ou total de dotações na forma definida na Lei de Diretrizes Orçamentárias 2017, até o limite de 100% (cem por cento) das mesmas, conforme o estabelecido no art. 43, § 1º, Inciso III da Lei 4.320/64, e com base no Art. 167, Inciso VI da Constituição Federal.

II – Efetuar operações de crédito por antecipação de receita, nos limites fixados pelo Senado Federal e na forma do disposto no art. 38 da Lei Complementar nº 101/2000.

Art. 8º – Esta Lei vigorará de 01 de janeiro a 31 de dezembro de 2018.

GABINETE DO PREFEITO MUNICIPAL DE SERRA DO RAMALHO, em 30 de novembro de 2017.

  
Ítalo Rodrigo Anunciação Silva  
Prefeito Municipal

# ANEXOS

ANEXO I: SUMÁRIO GERAL DA RECEITA POR FONTES E DA DESPESA POR FUNÇÃO DE GOVERNO.....

ANEXO II: DEMONSTRATIVO DA RECEITA E DESPESA SEGUNDO AS CATEGORIAS ECONÔMICAS (Anexo 01, Lei nº 4.320/64) .....

ANEXO III: DEMONSTRATIVO DA RECEITA SEGUNDO SUA NATUREZA E FONTE DE RECURSOS E DESPESAS (Anexo 02, Lei nº 4.320/64) .....

ANEXO V: PROGRAMA DE GOVERNO (Anexo 06, Lei nº 4320/64) .....

ANEXO VI: PROGRAMA DE TRABALHO DE GOVERNO – DEMONSTRATIVO DE FUNÇÕES, SUBFUNÇÃO E PROGRAMAS POR PROJETOS E ATIVIDADES (Anexo 07, Lei nº 4320/64) .....

ANEXO VII: DEMONSTRATIVO DA DESPESA POR FUNÇÕES, SUBFUNÇÃO E PROGRAMAS CONFORME O VÍNCULO COM OS RECURSOS (Anexo 08, Lei nº 4320/64) .....

ANEXO VIII: DEMONSTRATIVO DA DESPESA POR ÓRGÃOS E FUNÇÕES (Anexo 09, Lei nº 4320/64) .....

ANEXO IX: DESPESA POR ÓRGÃO .....

ANEXO X: DESPESA POR PROGRAMA .....

ANEXO XI: DESPESA POR FUNÇÃO .....

ANEXO XII: DESPESA POR SUBFUNÇÃO .....

ANEXO XIII: DEMONSTRATIVO DA EVOLUÇÃO DA RECEITA NOS ÚLTIMOS TRÊS ANOS E SUA PROJEÇÃO PARA OS DOIS SEQUINTE ÀQUELE A QUE SE REFERIREM.....

ANEXO XIV: RECEITA POR FONTE .....

ANEXO XV: METODOLOGIA DA PROJEÇÃO .....



ANEXO XVI: METAS ADMINISTRATIVAS .....

ANEXO XVII: ANEXO DE METAS FISCAIS .....

ANEXO XVIII: RISCOS FISCAIS .....

ANEXO XIX: COMPATIBILIDADE DA PROGRAMAÇÃO DA LOA E DO ANEXO DE METAS FISCAIS DA LDO (Art. 5º, Lei 101/00) .....

ANEXO I: SUMÁRIO GERAL DA RECEITA  
POR FONTES E DA DESPESA POR FUNÇÃO  
DE GOVERNO



ANEXO II: DEMONSTRATIVO DA RECEITA  
E DESPESA SEGUNDO AS CATEGORIAS  
ECONÔMICAS

(Anexo 01, Lei nº 4.320/64)



# MUNICÍPIO DE SERRA DO RAMALHO

## LEI ORÇAMENTÁRIA ANUAL 2018

Demonstrativo da Receita e Despesa segundo as Categorias Econômicas (Anexo 1 da Lei nº 4.320/64)  
(Consolidado)

Receitas	Valor	Despesas	Valor		
Receitas Correntes	105.001.590,00	Despesas Correntes	88.062.339,00		
Impostos, Taxas e Contribuições de Melhoria	7.181.000,17	Pessoal E Encargos Sociais	50.592.790,17		
Contribuições	4.709.814,00	Juros E Encargos Da Dívida	8.600,00		
Receita Patrimonial	5.654.914,83	Outras Despesas Correntes	37.460.948,83		
Receita de Serviços	1.462.395,00				
Transferências Correntes	85.649.532,00				
Outras Receitas Correntes	343.934,00				
RECEITAS CORRENTES INTRA-ORÇAMENTARIAS	2.607.172,00				
Contribuições	2.518.172,00				
Receita de Serviços	89.000,00				
Dedução das Receitas Correntes	-6.858.639,00				
(R)Deduções Receita Transfêrencia Corrente	-6.858.639,00				
		Superavit	12.687.784,00		
Total	100.750.123,00	Total	100.750.123,00		
Superavit do orçamento corrente	12.687.784,00				
Receitas de Capital	2.149.877,00	Despesas De Capital	9.802.661,00		
Operações de Crédito	160.000,00	Investimentos	9.197.661,00		
Alienação de Bens	30.600,00	Amortização Da Dívida / Refinanciamento Da Dívida	605.000,00		
Transferências de Capital	1.959.277,00				
Deficit	7.652.784,00				
Total	9.802.661,00	Total	9.802.661,00		
Resumo					
Receitas Correntes	105.001.590,00	102,04 %	Despesas Correntes	88.062.339,00	85,58 %
Receitas de Capital	2.149.877,00	2,09 %	Despesas De Capital	9.802.661,00	9,53 %
RECEITAS CORRENTES INTRA-ORÇAMEN	2.607.172,00	2,53 %	Reserva De Contingência	5.035.000,00	4,89 %
Dedução das Receitas Correntes	-6.858.639,00	-6,67 %			
Total	102.900.000,00	100,00 %	Total	102.900.000,00	100,00 %

ANEXO III: DEMONSTRATIVO DA RECEITA  
SEGUNDO SUA NATUREZA E FONTE DE  
RECURSOS E DESPESAS  
(Anexo 02, Lei nº 4.320/64)

RECEITA - RESUMO GERAL

EXERCÍCIO DE 2018

dobramento	Fontes	Categoria Económica	Conta	Fonte Recurso	
		106.001.590,00	1.0.0.0.00.00.00.00		Receitas Correntes
		7.181.000,17	1.1.0.0.00.00.00.00		Impostos, Taxas e Contribuições de Melhoria
	6.656.939,17		1.1.1.0.00.00.00.00		Impostos
1.612.381,17			1.1.1.3.00.00.00.00		Impostos Sobre a Renda e Proventos de Qualquer Natureza
1.612.381,17			1.1.1.3.03.00.00.00		Imposto Sobre a Renda - Retido na Fonte
922.651,17			1.1.1.3.03.11.00.00	00.01.0000	Imposto Sobre a Renda - Retido na Fonte - Trabalho - Principi*
689.730,00			1.1.1.3.03.41.00.00	00.01.0000	Imposto Sobre a Renda - Retido na Fonte - Outros Rendiment*
5.044.558,00			1.1.1.8.00.00.00.00		Impostos Específicos de Estados/DF Municípios
825.373,00			1.1.1.8.01.00.00.00		Impostos Sobre o Patrimônio para Estados/DF/Municípios
290.000,00			1.1.1.8.01.11.00.00	00.01.0000	Imposto Sobre a Propriedade Predial e Territorial Urbana - Pri*
46.690,00			1.1.1.8.01.12.00.00	00.01.0000	Imposto Sobre a Propriedade Predial e Territorial Urbana - Mu*
186.468,00			1.1.1.8.01.13.00.00	00.01.0000	Imposto Sobre a Propriedade Predial e Territorial Urbana - Div*
113.215,00			1.1.1.8.01.14.00.00	00.01.0000	Imposto Sobre a Propriedade Predial e Territorial Urbana - Div*
189.000,00			1.1.1.8.01.41.00.00	00.01.0000	Imposto Sobre Transmissão "Inter Vivos" de Bens Imóveis e d*
4.219.185,00			1.1.1.8.02.00.00.00		Impostos Sobre a Produção, circulação de Mercadorias e Serv
4.150.000,00			1.1.1.8.02.31.00.00		Imposto Sobre Serviços de Qualquer Natureza - Principal
3.800.000,00			1.1.1.8.02.31.01.00	00.01.0000	ISS - Prefeitura *
350.000,00			1.1.1.8.02.31.02.00	00.01.0000	ISS - Simples Nacional *
69.185,00			1.1.1.8.02.33.00.00	00.01.0000	Imposto Sobre Serviços de Qualquer Natureza - Dívida Ativa *
	524.061,00		1.1.2.0.00.00.00.00		Taxas
398.045,00			1.1.2.1.00.00.00.00		Taxas pelo Exercício do Poder de Polícia
348.029,00			1.1.2.1.01.00.00.00		Taxas de Inspeção, Controle e Fiscalização
348.029,00			1.1.2.1.01.11.00.00		Taxas de Inspeção, Controle e Fiscalização - Principal
160.000,00			1.1.2.1.01.11.00.01	00.01.0000	Taxa de Licença Para Localização - TLL *
65.860,00			1.1.2.1.01.11.00.02	00.01.0000	Taxa de Licença para Execução de Obras *
122.169,00			1.1.2.1.01.11.00.99	00.01.0000	Outras Taxas pelo Exercício do Poder de Polícia *
50.016,00			1.1.2.1.04.00.00.00		Taxa de Controle e Fiscalização Ambiental
50.016,00			1.1.2.1.04.11.00.00	00.01.0000	Taxa de Controle e Fiscalização Ambiental - Principal *
126.016,00			1.1.2.2.00.00.00.00		Taxas pela Prestação de Serviços
126.016,00			1.1.2.2.01.00.00.00		Taxas pela Prestação de Serviços
126.016,00			1.1.2.2.01.11.00.00	00.01.0000	Taxas pela Prestação de Serviços - Principal *
		4.709.814,00	1.2.0.0.00.00.00.00		Contribuições
	4.709.814,00		1.2.1.0.00.00.00.00		Contribuições Sociais
152.300,00			1.2.1.0.03.00.00.00		Contribuições para o Regime Geral de Previdência Social - RG
152.300,00			1.2.1.0.03.13.00.00	00.01.0003	Contribuições para o Regime Geral de Previdência Social - RI *
4.557.514,00			1.2.1.0.04.00.00.00		Contribuição para o Regime Próprio de Previdência Social - RI
366.579,00			1.2.1.0.04.11.00.00	00.01.0003	Contribuição Patronal de Servidor Ativo Civil para o RPPS - Pi*
4.190.935,00			1.2.1.0.04.21.00.00	00.01.0003	Contribuição do Servidor Ativo Civil para o RPPS - Principal *
		5.654.914,83	1.3.0.0.00.00.00.00		Receita Patrimonial
	5.654.914,83		1.3.2.0.00.00.00.00		Valores Mobiliários
5.654.914,83			1.3.2.1.00.00.00.00		Juros e Correções Monetárias
5.654.914,83			1.3.2.1.00.11.00.00	00.01.0050	Remuneração de Depósitos Bancários - Principal *
85.795,80			1.3.2.1.00.11.00.01	00.01.0018	Rem de Dep Bancários - Fundeb 60% *
57.197,20			1.3.2.1.00.11.00.02	00.01.0019	Rem de Dep Bancários - Fundeb 40% *
2.282,00			1.3.2.1.00.11.00.03	00.01.0001	Rem de Dep Bancários - MDE 25% *
35.925,00			1.3.2.1.00.11.00.04	00.01.0004	Rem de Dep Bancários - QSE *
27.500,00			1.3.2.1.00.11.00.05	00.01.0022	Rem de Dep Bancários - Convênios Vinc Educação *
42.638,00			1.3.2.1.00.11.00.06	00.01.0024	Rem de Dep Banc - Convênios Diversos Fonte 24 *
600,00			1.3.2.1.00.11.00.07	00.01.0010	Rem de Dep Bancários - FCBA *
908,00			1.3.2.1.00.11.00.08	00.01.0016	Rem de Dep Bancários - CIDE *
918,00			1.3.2.1.00.11.00.09	00.01.0030	Rem de Dep Bancários - FIES *
6.153,00			1.3.2.1.00.11.00.10	00.01.0042	Rem de Dep Bancários - FEP *
328.016,00			1.3.2.1.00.11.00.11	00.01.0000	Rem de Dep Bancários - Rec Não Vinculados *

**RECEITA - RESUMO GERAL**

**EXERCÍCIO DE 2018**

Subsistema	Fontes	Categoria Econômica	Conta	Fonte Recurso		
68.167,83			1.3.2.1.00.11.00.12.00	07.01.0095	Rendimentos Precatórios FUNDEF	*
38.540,00			1.3.2.1.00.11.00.99.00	00.01.0015	Rem de Dep Banc - Outros Vinc Educação Fonte 15	*
7.722,00			1.3.2.1.00.11.01.00.00	00.01.0002	Rem de Dep Bancários - Saúde 15%	*
56.820,00			1.3.2.1.00.11.02.00.00	00.01.0014	Rem de Dep Bancários - Transf SUS	*
68.856,00			1.3.2.1.00.11.03.00.00	00.01.0023	Rem de Dep Bancários - Convênios	*
2.000,00			1.3.2.1.00.11.04.00.00	00.01.0000	Rem de Depósitos Bancários - Fonte 0	*
		1.462.395,00	1.6.0.0.00.00.00.00.00		Receita de Serviços	
	1.355.897,00		1.6.1.0.00.00.00.00.00		Serviços Administrativos e Comerciais Gerais	
1.355.897,00			1.6.1.0.01.00.00.00.00		Serviços Administrativos e Comerciais Gerais	
1.355.897,00			1.6.1.0.01.11.00.00.00		Serviços Administrativos e Comerciais Gerais - Principal	
1.345.325,00			1.6.1.0.01.11.01.00.00	00.01.0050	Serv. de Captação, Adução, Tratam. Reserva e Distrib.	*
10.572,00			1.6.1.0.01.11.02.00.00	00.01.0050	Serviços de Religamento de Água - SAAE	*
	106.498,00		1.6.9.0.00.00.00.00.00		Outros Serviços	
106.498,00			1.6.9.0.99.00.00.00.00		Outros Serviços	
106.498,00			1.6.9.0.99.11.00.00.00		Outros Serviços - Principal	
25.960,00			1.6.9.0.99.11.01.00.00	00.01.0050	Construção de Hidrometro - SAAE	*
42.328,00			1.6.9.0.99.11.02.00.00	00.01.0050	Ligação de Água - SAAE	*
38.210,00			1.6.9.0.99.11.03.00.00	00.01.0050	Expediente - SAAE	*
		85.649.532,00	1.7.0.0.00.00.00.00.00		Transferências Correntes	
	39.969.271,00		1.7.1.0.00.00.00.00.00		Transferências da União e de suas Entidades	
39.969.271,00			1.7.1.8.00.00.00.00.00		Transferências da União - Específica E/M	
29.918.016,00			1.7.1.8.01.00.00.00.00		Participação na Receita da União	
27.800.000,00			1.7.1.8.01.21.00.00.00	00.01.0000	Cota-Parte do Fundo de Participação dos Municípios - Cota M*	
1.100.016,00			1.7.1.8.01.31.00.00.00	00.01.0000	Cota-Parte do Fundo de Participação dos Municípios - 1% Cot*	
998.000,00			1.7.1.8.01.41.00.00.00	00.01.0000	Cota-Parte do Fundo de Participação dos Municípios - 1% Col*	
20.000,00			1.7.1.8.01.51.00.00.00	00.01.0000	Cota-Parte do Imposto Sobre a Propriedade Territorial Rural - *	
237.858,00			1.7.1.8.02.00.00.00.00		Transferência da Compensação Financeira pela Exploração de	
2.837,00			1.7.1.8.02.21.00.00.00	00.01.0042	Cota-parte da Compensação Financeira de Recursos Minerai*	
235.021,00			1.7.1.8.02.61.00.00.00	00.01.0042	Cota-Parte do Fundo Especial do Petróleo - FEP - Principal *	
5.362.785,00			1.7.1.8.03.00.00.00.00		Transferência de Recursos do Sistema Único de Saúde - SUS	
5.362.785,00			1.7.1.8.03.11.00.00.00		Transferência de Recursos do Sistema Único de Saúde - SU*	
92.652,00			1.7.1.8.03.11.01.00.00	00.01.0014	Componente Básico de Assistência Farmacêutica	*
55.000,00			1.7.1.8.03.11.02.00.00	00.01.0014	Outros Programas Financ. Transf Fundo a Fundo	*
1.245.150,00			1.7.1.8.03.11.03.00.00	00.01.0014	Atenção Básica (PAB FIXO)	*
926.800,00			1.7.1.8.03.11.04.00.00	00.01.0014	Saúde da Família - PSF	*
800.000,00			1.7.1.8.03.11.05.00.00	00.01.0014	Agentes Comunitários de Saúde - PACS	*
58.636,00			1.7.1.8.03.11.06.00.00	00.01.0014	Saúde Bucal	*
52.733,00			1.7.1.8.03.11.07.00.00	00.01.0014	Componentes de Especificidades Regionais	*
37.394,00			1.7.1.8.03.11.08.00.00	00.01.0014	Atenção Básica - Povos Indígenas	*
350.000,00			1.7.1.8.03.11.09.00.00	00.01.0014	PMAQ - Programa de Melhoria do Acesso e da Qualidade	*
313.028,00			1.7.1.8.03.11.10.00.00	00.01.0014	Outros Programas Financ. Fundo a Fundo	*
103.732,00			1.7.1.8.03.11.11.00.00	00.01.0014	Outros Programas Financ. por Transf Fundo a Fundo	*
410.683,00			1.7.1.8.03.11.12.00.00	00.01.0014	Teto Financeiro de Alta e Média Complexidade	*
350.000,00			1.7.1.8.03.11.13.00.00	00.01.0014	SAMU - Serviços de Atendimento Móvel de Urgência	*
50.000,00			1.7.1.8.03.11.14.00.00	00.01.0014	Outros Programas Financ Transf Fundo a Fundo	*
50.440,00			1.7.1.8.03.11.15.00.00	00.01.0014	Vigilância Epidemiológica e Ambiental em Saúde	*
250.000,00			1.7.1.8.03.11.16.00.00	00.01.0014	Piso Fixo de Vig Sanitária e Promoção da Saúde - PFVS	*
95.793,00			1.7.1.8.03.11.17.00.00	00.01.0014	Vigilância Sanitária	*
50.000,00			1.7.1.8.03.11.18.00.00	00.01.0014	PROGRAMA CEO - CENTRO DE ESPECIALIDADES ODOM*	
70.744,00			1.7.1.8.03.11.99.00.00	00.01.0014	Outros Programas Financ Transf Fundo a Fundo	*
600.665,00			1.7.1.8.04.00.00.00.00		Transferências de Recursos do Fundo Nacional de Assistência	
600.665,00			1.7.1.8.04.11.00.00.00		Transferências de Recursos do Fundo Nacional de Assistênci	
79.650,00			1.7.1.8.04.11.01.00.00	00.01.0029	Centro de Referência de Assist Social PBFIXO	*
92.854,00			1.7.1.8.04.11.02.00.00	00.01.0029	Índice de gestão Descentralizada - IGDBF	*
79.800,00			1.7.1.8.04.11.03.00.00	00.01.0029	Proteção Social Básica à Família SCFV - PBVII	*
46.500,00			1.7.1.8.04.11.04.00.00	00.01.0029	Centro de Ref Espec de Assist Social PFMIC - PAEFI	*



RECEITA - RESUMO GERAL

EXERCÍCIO DE 2018

Redobramento	Fontes	Categoria Econômica	Conta	Fonte Recurso	
60.000,00			1.7.1.8.04.11.05.00.00	00.01.0029	Proteção Social Básica a Família PBVIII *
20.800,00			1.7.1.8.04.11.06.00.00	00.01.0029	Benefício de Prestação Continuada na Escola BPC *
53.600,00			1.7.1.8.04.11.07.00.00	00.01.0029	Índice de Gestão Descentralizada - SUAS *
60.950,00			1.7.1.8.04.11.08.00.00	00.01.0029	PETI *
106.311,00			1.7.1.8.04.11.99.00.00	00.01.0029	Outras Transferências de Recursos FNAS *
2.502.507,00			1.7.1.8.05.00.00.00.00		Transferências de Recursos do Fundo Nacional do Desenvolvi
1.214.075,00			1.7.1.8.05.11.00.00.00	00.01.0004	Transferências do Salário-Educação - Principal *
14.104,00			1.7.1.8.05.21.00.00.00	00.01.0015	Transferências Diretas do FNDE referentes ao Programa Dinir *
852.378,00			1.7.1.8.05.31.00.00.00	00.01.0015	Transferências Diretas do FNDE referentes ao Programa Naci *
321.950,00			1.7.1.8.05.41.00.00.00	00.01.0015	Transferências Diretas do FNDE referentes ao Programa Naci *
100.000,00			1.7.1.8.05.91.00.00.00	00.01.0015	Outras Transferências Diretas do Fundo Nacional do Desenvc *
50.000,00			1.7.1.8.06.00.00.00.00		Transferência Financeira do ICMS – Desoneração – L.C. Nº 87
50.000,00			1.7.1.8.06.11.00.00.00	00.01.0000	Transferência Financeira do ICMS – Desoneração – L.C. Nº 8 *
395.000,00			1.7.1.8.10.00.00.00.00		Transferências de Convênios da União e de Suas Entidades
145.000,00			1.7.1.8.10.11.00.00.00	00.01.0023	Transferências de Convênios da União para o Sistema Único *
150.000,00			1.7.1.8.10.21.00.00.00		Transferências de Convênios da União Destinadas a Program
50.000,00			1.7.1.8.10.21.01.00.00	00.01.0022	Transf. de Convênios União - Educação *
100.000,00			1.7.1.8.10.21.99.00.00	00.01.0024	Outras Transf. de Convênios da União *
100.000,00			1.7.1.8.10.31.00.00.00	00.01.0024	Transferências de Convênios da União Destinadas a Program *
902.440,00			1.7.1.8.99.00.00.00.00		Outras Transferências da União
902.440,00			1.7.1.8.99.11.00.00.00		Outras Transferências da União - Principal
52.440,00			1.7.1.8.99.11.01.00.00	00.01.0000	Transf Aux Financ p/ Fomento Exp FEX *
850.000,00			1.7.1.8.99.11.02.00.00	00.01.0000	Demais Transferências da União *
	9.611.563,00		1.7.2.0.00.00.00.00.00		Transferências dos Estados e do Distrito Federal e de suas
9.611.563,00			1.7.2.8.00.00.00.00.00		Transferências dos Estados - Específica E/M
6.959.276,00			1.7.2.8.01.00.00.00.00		Participação na Receltas dos Estados
5.800.000,00			1.7.2.8.01.11.00.00.00	00.01.0000	Cota-Parte do ICMS - Principal *
560.000,00			1.7.2.8.01.21.00.00.00	00.01.0000	Cota-Parte do IPVA - Principal *
63.193,00			1.7.2.8.01.31.00.00.00		Cota-Parte do IPI - Municípios - Principal
72.174,00			1.7.2.8.01.41.00.00.00	00.01.0016	Cota-Parte da Contribuição de Intervenção no Domínio Econô *
463.909,00			1.7.2.8.01.51.00.00.00		Outras Participações na Receita dos Estados - Principal
11.327,00			1.7.2.8.01.51.10.00.00	00.01.0010	FCBA - Fundo de Cultura do Estado da Bahia *
16.582,00			1.7.2.8.01.51.30.00.00	00.01.0030	Cota-Parte - FIES *
436.000,00			1.7.2.8.01.51.99.00.00	00.01.0000	Demais Transferências do Estado *
2.166.881,00			1.7.2.8.03.00.00.00.00		Transferência de Recursos do Estado para Programas de Saú
2.166.881,00			1.7.2.8.03.11.00.00.00		Transferência de Recursos do Estado para Programas de Saú
179.675,00			1.7.2.8.03.11.01.00.00	00.01.0014	Incentivo Estadual - PSF *
145.862,00			1.7.2.8.03.11.02.00.00	00.01.0014	SAMU - Serviço de Atendimento Móvel de Urgência Estado *
1.627.464,00			1.7.2.8.03.11.03.00.00	00.01.0014	AIH / SUS - Estado *
127.380,00			1.7.2.8.03.11.04.00.00	00.01.0014	ACS em Ações de Combate a Dengue *
86.500,00			1.7.2.8.03.11.99.00.00	00.01.0014	Outras Transf do Fundo Estadual de Saúde *
285.000,00			1.7.2.8.10.00.00.00.00		Transferência de Convênios dos Estados e do Distrito Federal
135.000,00			1.7.2.8.10.11.00.00.00	00.01.0023	Transferências de Convênio dos Estados para o Sistema Únic *
50.000,00			1.7.2.8.10.21.00.00.00	00.01.0022	Transferências de Convênio dos Estados Destinadas a Progr *
100.000,00			1.7.2.8.10.91.00.00.00	00.01.0024	Outras Transferências de Convênio dos Estados - Principal *
200.408,00			1.7.2.8.99.00.00.00.00		Outras Transferências dos Estados
200.406,00			1.7.2.8.99.11.00.00.00		Outras Transferências dos Estados - Principal
53.756,00			1.7.2.8.99.11.01.00.00	00.01.0028	PBF CRAS *
70.000,00			1.7.2.8.99.11.02.00.00	00.01.0028	PFMC - PAEFI *
50.000,00			1.7.2.8.99.11.03.00.00	00.01.0028	Proteção Social Básica à Família - SCFV - PBVII *
8.130,00			1.7.2.8.99.11.04.00.00	00.01.0028	Benefícios Eventuais *
18.520,00			1.7.2.8.99.11.05.00.00	00.01.0028	Transferências de Rec do FEAS *
	36.068.698,00		1.7.5.0.00.00.00.00.00		Transferências de Outras Instituições Públicas
36.068.698,00			1.7.5.8.00.00.00.00.00		Transferências de Outras Instituições Públicas - Específica
36.068.698,00			1.7.5.8.01.00.00.00.00		Transferências de Recursos do Fundo de Manutenção e Dese
25.128.698,00			1.7.5.8.01.11.00.00.00		Transferências de Recursos do Fundo de Manutenção e Dese

RECEITA - RESUMO GERAL

EXERCÍCIO DE 2018

Desdobramento	Fontes	Categoria Econômica	Conta	Fonte Recurso	
25.128.698,00			1.7.5.8.01.11.01.00.00		Transferências de Recursos do Fundeb
18.174.709,20			1.7.5.8.01.11.01.01.00	00.01.0018	Transferências de Recursos do Fundeb 60% *
6.953.988,80			1.7.5.8.01.11.01.02.00	00.01.0019	Transferência de Recursos do Fundeb 40% *
10.940.000,00			1.7.5.8.01.21.00.00.00		Transferências de Recursos da Complementação da União ac
3.600.000,00			1.7.5.8.01.21.01.00.00	00.01.0018	Transferências de Recursos da Complementação FUNDEB - *
2.400.000,00			1.7.5.8.01.21.02.00.00	00.01.0019	Transferências de Recursos da Complementação FUNDEB - *
4.940.000,00			1.7.5.8.01.21.03.00.00	07.01.0095	Transferência recurso - Precatórios FUNDEF *
		343.934,00	1.9.0.0.00.00.00.00.00		Outras Receitas Correntes
	47.088,00		1.9.1.0.00.00.00.00.00		Multas Administrativas, Contratuais e Judiciais
			1.9.1.0.07.00.00.00.00		Multas Aplicadas pelos Tribunais de Contas
47.088,00			1.9.1.0.07.11.00.00.00	00.01.0000	Multas Aplicadas pelos Tribunais de Contas - Principal *
	74.752,00		1.9.2.0.00.00.00.00.00		Indenizações, Restituições e Ressarcimentos
			1.9.2.1.00.00.00.00.00		indenizações
4.000,00			1.9.2.1.99.00.00.00.00		Outras Indenizações - Principal
4.000,00			1.9.2.1.99.11.00.00.00		Outras Indenizações - Principal
2.000,00			1.9.2.1.99.11.01.00.00	00.01.0002	Outras Indenizações - FMS *
2.000,00			1.9.2.1.99.11.02.00.00	00.01.0014	Outras Indenizações - FNS *
70.752,00			1.9.2.2.00.00.00.00.00		Restituições
70.752,00			1.9.2.2.99.00.00.00.00		Outras Restituições
70.752,00			1.9.2.2.99.11.00.00.00		Outras Restituições - Principal
13.730,00			1.9.2.2.99.11.01.00.00	00.01.0029	Outras Restituições - FMAS *
2.000,00			1.9.2.2.99.11.02.00.00	00.01.0014	Outras Restituições - FNS *
55.022,00			1.9.2.2.99.11.99.00.00	00.01.0000	Outras Restituições *
	222.094,00		1.9.9.0.00.00.00.00.00		Demais Receitas Correntes
222.094,00			1.9.9.0.99.00.00.00.00		Outras Receitas
34.632,00			1.9.9.0.99.00.01.00.00	00.01.0000	Outras Receitas *
2.000,00			1.9.9.0.99.00.02.00.00	00.01.0014	Outras Receitas - FNS *
164.147,00			1.9.9.0.99.13.00.00.00		Outras Receitas - Primárias - Dívida Ativa
156.902,00			1.9.9.0.99.13.01.00.00	00.01.0050	Dívida Ativa Não Tributária - SAAE *
21.315,00			1.9.9.0.99.14.00.00.00	00.01.0050	Outras Receitas - Primárias - Dívida Ativa - Multas e Juros *
		-6.858.639,00	9.0.0.0.00.00.00.00.00		DEDUÇÕES DA RECEITA E RECURSOS ARRECADADOS EM:
		-6.858.639,00	9.1.0.0.00.00.00.00.00		Dedução das Receitas Correntes
		-6.858.639,00	9.1.7.0.00.00.00.00.00		(R)Deduções Receita Transfêrencia Corrente
	-5.574.000,00		9.1.7.1.0.00.00.00.00.00		(R)Dedução das Transferencias da União e de Suas Entidad
-5.574.000,00			9.1.7.1.8.00.00.00.00.00		(R)Deduções das Transferencias da União - Específicas
-5.564.000,00			9.1.7.1.8.01.00.00.00.00		(R)Dedução de Receita para a Formação do FUNDEB
-5.560.000,00			9.1.7.1.8.01.21.00.00.00	00.01.0000	(R)Dedução de Receita para a Formação do FUNDEB - FPM *
-4.000,00			9.1.7.1.8.01.51.00.00.00	00.01.0000	(R)Dedução de Receita para a Formação do FUNDEB - ITR *
-10.000,00			9.1.7.1.8.06.00.00.00.00		(R)Dedução de Receita para a Formação do FUNDEB - ICMS
-10.000,00			9.1.7.1.8.06.11.00.00.00	00.01.0000	(R)Dedução de Receita para a Formação do FUNDEB - ICMS *
	-1.284.639,00		9.1.7.2.0.00.00.00.00.00		(R)Dedução de Transferencias dos Estados e do Distrito Fei
-1.284.639,00			9.1.7.2.8.00.00.00.00.00		(R)Dedução de Receita para a Formação do FUNDEB - Part
-1.284.639,00			9.1.7.2.8.01.00.00.00.00		(R)Dedução de Receita para a Formação do FUNDEB - Partici
-1.160.000,00			9.1.7.2.8.01.11.00.00.00	00.01.0000	(R)Dedução de Receita para a Formação do FUNDEB - ICMS *
-112.000,00			9.1.7.2.8.01.21.00.00.00	00.01.0000	(R)Dedução de Receita para a Formação do FUNDEB - IPVA *
-12.639,00			9.1.7.2.8.01.31.00.00.00	00.01.0000	(R)Dedução de Receita para a Formação do FUNDEB - IPI Es *
		98.142.951,00	Total deste grupo		
		2.149.877,00	2.0.0.0.00.00.00.00.00		Receitas de Capital
		160.000,00	2.1.0.0.00.00.00.00.00		Operações de Crédito
	160.000,00		2.1.1.0.00.00.00.00.00		Operações de Crédito - Mercado Interno
100.000,00			2.1.1.8.00.00.00.00.00		Operações de Crédito - Mercado Interno - Estados/DF/Muni

RECEITA - RESUMO GERAL

EXERCÍCIO DE 2018

Desdobramento	Fontes	Categoria Econômica	Conta	Fonte Recurso	
100.000,00			2.1.1.8.01.00.00.00.00		Operações de Crédito Internas de Estados/DF/Municípios
75.000,00			2.1.1.8.01.11.00.00.00	00.01.0090	Operações de Crédito Internas para Programas de Educação *
25.000,00			2.1.1.8.01.21.00.00.00	00.01.0090	Operações de Crédito Internas para Programas de Saúde - Pr *
60.000,00			2.1.1.9.00.00.00.00.00		Outras Operações de Crédito - Mercado Interno
60.000,00			2.1.1.9.00.11.00.00.00	00.01.0090	Outras Operações de Crédito - Mercado Interno - Principal *
		30.600,00	2.2.0.0.00.00.00.00.00		Alienação de Bens
	5.600,00		2.2.1.0.00.00.00.00.00		Alienação de Bens Móveis
5.600,00			2.2.1.3.00.00.00.00.00		Alienação de Bens Móveis e Semoventes
5.600,00			2.2.1.3.00.11.00.00.00	00.01.0092	Alienação de Bens Móveis e Semoventes - Principal *
	25.000,00		2.2.2.0.00.00.00.00.00		Alienação de Bens Imóveis
25.000,00			2.2.2.0.00.11.00.00.00	00.01.0092	Alienação de Bens Imóveis - Principal *
		1.959.277,00	2.4.0.0.00.00.00.00.00		Transferências de Capital
	1.689.277,00		2.4.1.0.00.00.00.00.00		Transferências da União e de suas Entidades
1.689.277,00			2.4.1.8.00.00.00.00.00		Transferências da União
850.000,00			2.4.1.8.03.00.00.00.00		Transferências de Recursos do Sistema Único de Saúde - SU
850.000,00			2.4.1.8.03.11.00.00.00	00.01.0014	Transferências de Recursos do Sistema Único de Saúde - SU *
240.000,00			2.4.1.8.05.00.00.00.00		Transferências de Recursos Destinados a Programas de Educ
240.000,00			2.4.1.8.05.10.00.00.00		Transferências de Recursos Destinados a Programas de Educ
240.000,00			2.4.1.8.05.10.01.00.00	00.01.0000	Transf. de Recursos Destinados a Programas da Educação *
544.077,00			2.4.1.8.10.00.00.00.00		Transferência de Convênios da União e de suas Entidades
200.000,00			2.4.1.8.10.11.00.00.00	00.01.0023	Transferências de Convênio da União para o Sistema Único d *
20.000,00			2.4.1.8.10.21.00.00.00	00.01.0022	Transferências de Convênio da União destinadas a Programa *
324.077,00			2.4.1.8.10.91.00.00.00	00.01.0024	Outras Transferências de Convênios da União - Principal *
55.200,00			2.4.1.8.99.00.00.00.00		Outras Transferências da União
55.200,00			2.4.1.8.99.10.00.00.00		Outras Transferências da União
55.200,00			2.4.1.8.99.10.01.00.00	00.01.0000	Outras Transferências da União *
	270.000,00		2.4.2.0.00.00.00.00.00		Transferências dos Estados e do Distrito Federal e de suas
270.000,00			2.4.2.8.00.00.00.00.00		Transferências dos Estados, Distrito Federal, e de suas Ent
270.000,00			2.4.2.8.10.00.00.00.00		Transferências de Convênios dos Estados e do Distrito Federa
20.000,00			2.4.2.8.10.21.00.00.00	00.01.0022	Transferências de Convênios dos Estados destinadas a Progr *
250.000,00			2.4.2.8.10.91.00.00.00	00.01.0023	Outras Transferências de Convênio dos Estados - Principal *
		2.149.877,00	Total deste grupo		
		2.607.172,00	7.0.0.0.00.00.00.00.00		RECEITAS CORRENTES INTRA-ORÇAMENTARIAS
		2.518.172,00	7.2.0.0.00.00.00.00.00		Contribuições
	2.518.172,00		7.2.1.0.00.00.00.00.00		Contribuições Sociais
2.518.172,00			7.2.1.0.04.00.00.00.00		Contribuição para o Regime Próprio de Previdência Social - RI
2.518.172,00			7.2.1.0.04.11.00.00.00	00.01.0003	Contribuição Patronal de Servidor Ativo Civil para o RPPS - Pr *
		89.000,00	7.6.0.0.00.00.00.00.00		Receita de Serviços
	89.000,00		7.6.1.0.00.00.00.00.00		Serviços Administrativos e Comerciais Gerais
89.000,00			7.6.1.0.01.00.00.00.00		Serviços Administrativos e Comerciais Gerais
89.000,00			7.8.1.0.01.11.00.00.00		Serviços Administrativos e Comerciais Gerais - Principal
89.000,00			7.8.1.0.01.11.01.00.00	00.01.0050	Serv de Captação, Adução, Trat. Reserva e Distribuição *
		2.607.172,00	Total deste grupo		
			102.900.000,00	Total da Receita	



**MUNICÍPIO DE SERRA DO RAMALHO**  
**LEI ORÇAMENTÁRIA ANUAL 2018**

Natureza da Despesa por Categorias Econômicas (Anexo 2 da Lei nº 4.320/64) (Consolidado)

Código	Especificação	Elemento	Grupo de Despesa	Categoria Econômica
<b>DESPESAS ORÇAMENTÁRIAS</b>				
3.0.00.00.00.00.00.00	Despesas Correntes			88.062.339,00
3.1.00.00.00.00.00.00	Pessoal E Encargos Sociais		50.592.790,17	
3.1.71.00.00.00.00.00	Transferências A Consórcios Públicos		238.281,00	
3.1.71.70.00.00.00.00	<b>RATEIO PELA PARTICIPAÇÃO EM CONSÓRCIO PÚBLICO</b>	238.281,00		
3.1.90.00.00.00.00.00	Aplicações Diretas			
3.1.90.01.00.00.00.00	Aposentadorias, Reserva Remunerada E Refomas		47.445.904,17	
3.1.90.03.00.00.00.00	Pensoes	2.453.812,00		
3.1.90.04.00.00.00.00	Contratação Por Tempo Determinado	1.103.812,00		
3.1.90.05.00.00.00.00	Outros Benefícios Previdenciários	2.701.479,00		
3.1.90.09.00.00.00.00	Salário-Família	350.000,00		
3.1.90.11.00.00.00.00	Vencimentos E Vantagens Fixas - Pessoal Civil	164.580,00		
3.1.90.13.00.00.00.00	Obrigações Patronais	36.926.752,17		
3.1.90.34.00.00.00.00	Outras Desp. De Pess.Decorr.De Contratos De Terc.	3.076.545,00		
3.1.90.91.00.00.00.00	Sentenças Judiciais	90.012,00		
3.1.90.92.00.00.00.00	Despesas De Exercícios Anteriores	342.200,00		
3.1.90.94.00.00.00.00	Indenizações Restituições Trabalhistas	180.912,00		
3.1.91.00.00.00.00.00	Aplicação Direta Decorrente Operação Entre Órgãos	55.800,00		
3.1.91.13.00.00.00.00	Contribuições Patronais		2.908.605,00	
3.2.00.00.00.00.00.00	Juros E Encargos Da Dívida			
3.2.90.00.00.00.00.00	Aplicações Diretas		8.600,00	
3.2.90.21.00.00.00.00	Juros Sobre A Dívida Por Contrato	1.200,00		
3.2.90.22.00.00.00.00	Outros Encargos Sobre A Dívida Por Contrato	6.200,00		
3.2.90.91.00.00.00.00	Sentenças Judiciais	1.200,00		
3.3.00.00.00.00.00.00	Outras Despesas Correntes		37.460.948,83	
3.3.50.00.00.00.00.00	Transferências A Instituições Privadas Sem Fins Lu		33.000,00	
3.3.50.41.00.00.00.00	Contribuições			
3.3.50.43.00.00.00.00	Subvenções Sociais	20.800,00		
3.3.71.00.00.00.00.00	Outros Serviços De Terceiros Pessoa Jurídica	12.200,00		
3.3.71.70.00.00.00.00	<b>RATEIO PELA PARTICIPAÇÃO EM CONSÓRCIO PÚBLICO</b>	225.000,00		
3.3.90.00.00.00.00.00	Aplicações Diretas			
3.3.90.05.00.00.00.00	Outros Benefícios Previdenciários	25.000,00		
3.3.90.06.00.00.00.00	Benefício Mensal Ao Deficiente E Ao Idoso	55.000,00		
3.3.90.08.00.00.00.00	Outros Benefícios Assistenciais	990.000,00		
3.3.90.14.00.00.00.00	Diárias - Civil	630.129,83		
3.3.90.18.00.00.00.00	Auxílio Financeiro A Estudantes	17.600,00		
3.3.90.26.00.00.00.00	Obrigações Decorrentes De Política Monetária	1.200,00		
3.3.90.30.00.00.00.00	Material De Consumo	15.410.338,00		
3.3.90.31.00.00.00.00	Premiações Culturais,Artist.Científ.Despor. E Out.	4.700,00		
3.3.90.32.00.00.00.00	Material, Bem Ou Serviço P/ Distribuição Gratuita	371.300,00		
3.3.90.33.00.00.00.00	Passagens E Despesas Com Locomoção	506.400,00		
3.3.90.35.00.00.00.00	Serviços De Consultoria	326.300,00		
3.3.90.36.00.00.00.00	Outros Serviços De Terceiros - Pessoa Física	2.721.912,00		
3.3.90.37.00.00.00.00	Locação De Mão-De-Obra	11.400,00		
3.3.90.39.00.00.00.00	Outros Serviços De Terceiros - Pessoa Jurídica	15.304.603,00		
3.3.90.47.00.00.00.00	Obrigações Tributárias E Contributivas	390.952,00		

ANEXO V: PROGRAMA DE GOVERNO  
(Anexo 06, da Lei 4320/64)

Código	Especificação	Projetos	Atividades	Operações Especiais	Total
<b>Órgão: 01.00</b>	<b>CÂMARA MUNICIPAL</b>				
<b>Unidade: 01.01</b>	<b>CAMARA MUNICIPAL</b>				
01	Legislativa	0,00	2.857.768,17	0,00	2.857.768,17
01.031	Ação Legislativa	0,00	2.857.768,17	0,00	2.857.768,17
01.031.0001	APOIO LEGISLATIVO				
01.031.0001.2.001	GESTÃO DE POLÍTICA DE AÇÕES DO PODER LEGISLATIVO				
<b>Órgão: 02.00</b>	<b>PROCURADORIA GERAL DO MUNICÍPIO</b>				
<b>Unidade: 02.01</b>	<b>PROCURADORIA GERAL DO MUNICÍPIO</b>				
04	Administração	15.000,00	248.000,00	0,00	263.000,00
04.122	Administração Geral	15.000,00	248.000,00	0,00	263.000,00
04.122.0002	GESTÃO QUE TRANSFORMA				
04.122.0002.1.018	AQUISIÇÃO DE MÓVEIS, EQUIPAMENTOS E VEÍCULOS	15.000,00	248.000,00		263.000,00
04.122.0002.2.002	GESTÃO DA POLÍTICA DE AÇÕES DA PROCURADORIA	15.000,00	248.000,00		263.000,00
<b>Órgão: 03.00</b>	<b>CONTROLADORIA GERAL DO MUNICÍPIO</b>				
<b>Unidade: 03.01</b>	<b>CONTROLADORIA GERAL DO MUNICÍPIO</b>				
04	Administração	0,00	150.100,00	0,00	150.100,00
04.122	Administração Geral	0,00	150.100,00	0,00	150.100,00
04.122.0002	GESTÃO QUE TRANSFORMA				
04.122.0002.2.003	MANUTENÇÃO DO SISTEMA DE CONTROLE INTERNO				
<b>Órgão: 04.00</b>	<b>SECRETARIA MUNICIPAL DE ASSUNTOS INSTITUCIONAIS</b>				
<b>Unidade: 04.01</b>	<b>SECRETARIA MUNICIPAL DE ASSUNTOS INSTITUCIONAIS</b>				
04	Administração	0,00	37.500,00	0,00	37.500,00
04.122	Administração Geral	0,00	37.500,00	0,00	37.500,00
04.122.0002	GESTÃO QUE TRANSFORMA				
04.122.0002.2.004	GESTÃO DAS AÇÕES DA SECRETARIA MUNICIPAL DE ASSUNTOS INSTITUCIONAIS				
<b>Órgão: 05.00</b>	<b>SECRETARIA MUNICIPAL DE ADMINISTRAÇÃO E FINANÇAS</b>				
<b>Unidade: 05.01</b>	<b>SECRETARIA MUNICIPAL DE ADMINISTRAÇÃO E FINANÇAS</b>				
04	Administração	60.000,00	8.368.600,00	0,00	8.428.600,00
04.122	Administração Geral	60.000,00	8.368.600,00	0,00	8.428.600,00
04.122.0002	GESTÃO QUE TRANSFORMA				
04.122.0002.1.019	REFORMA E AMPLIAÇÃO DO CENTRO ADMINISTRATIVO	60.000,00	7.335.200,00		7.395.200,00
04.122.0002.1.020	CONSTRUÇÃO DO ARQUIVO MUNICIPAL	60.000,00	7.295.200,00		7.355.200,00
04.122.0002.2.005	GESTÃO DA POLÍTICA DE AÇÕES DO GABINETE	30.000,00	7.295.200,00		7.355.200,00
04.122.0002.2.006	GESTÃO DE POLÍTICA DE AÇÃO DA SECRETARIA DE ADMINISTRAÇÃO	30.000,00			30.000,00
			865.900,00		30.000,00
			6.286.200,00		865.900,00

Código	Especificação	Projetos	Atividades	Operações Especiais	Total
<b>Órgão: 05.00</b>	<b>SECRETARIA MUNICIPAL DE ADMINISTRAÇÃO E FINANÇAS</b>				
<b>Unidade: 05.01</b>	<b>SECRETARIA MUNICIPAL DE ADMINISTRAÇÃO E FINANÇAS</b>				
04	Administração	60.000,00	8.368.600,00	0,00	8.428.600,00
04.122	Administração Geral	60.000,00	8.368.600,00	0,00	8.428.600,00
04.122.0002	GESTÃO QUE TRANSFORMA				
04.122.0002.2.079	MANUTENÇÃO DA SEGURANÇA PÚBLICA	60.000,00	7.335.200,00		7.395.200,00
04.122.0002.2.100	AÇÕES DO CONSELHO TUTELAR	60.000,00	7.295.200,00		7.355.200,00
04.131	Comunicação Social	60.000,00	7.295.200,00		7.355.200,00
04.131.0002	GESTÃO QUE TRANSFORMA		51.400,00		51.400,00
04.131.0002.2.110	GESTÃO DA POLÍTICA DE AÇÕES DA OUVIDORIA MUNICIPAL		91.700,00		91.700,00
28	Encargos Especiais		40.000,00		40.000,00
28.846	Outros Encargos Especiais		40.000,00		40.000,00
28.846.0002	GESTÃO QUE TRANSFORMA		40.000,00		40.000,00
28.846.0002.2.007	ENCARGOS GERAIS DO MUNICÍPIO		998.400,00		998.400,00
99	Reserva de Contingência		998.400,00		998.400,00
99.999	Reserva de Contingência		998.400,00		998.400,00
99.999.0002	GESTÃO QUE TRANSFORMA		998.400,00		998.400,00
99.999.0002.2.008	RESERVA DE CONTINGÊNCIA		35.000,00		35.000,00
<b>Órgão: 06.00</b>	<b>SECRETARIA MUNICIPAL DE PLANEJAMENTO</b>				
<b>Unidade: 06.01</b>	<b>SECRETARIA MUNICIPAL DE PLANEJAMENTO</b>				
04	Administração	0,00	189.600,00	0,00	189.600,00
04.122	Administração Geral	0,00	189.600,00	0,00	189.600,00
04.122.0002	GESTÃO QUE TRANSFORMA				
04.122.0002.2.009	GESTÃO DA POLÍTICA DE AÇÕES DA SECRETARIA DE PLANEJAMENTO		161.200,00		161.200,00
06	Segurança Pública				
06.182	Defesa Civil				
06.182.0002	GESTÃO QUE TRANSFORMA		161.200,00		161.200,00
06.182.0002.2.095	MANUTENÇÃO DO CONSELHO MUNICIPAL DE PROTEÇÃO E DEFESA CIVIL		28.400,00		28.400,00
<b>Órgão: 07.00</b>	<b>SEC. MUNICIPAL DE EDUC., CULTURA, DESPORTO E LAZER</b>				
<b>Unidade: 07.01</b>	<b>SEC. MUNICIPAL DE EDUC., CULTURA, DESPORTO E LAZER</b>				
12	Educação	2.286.200,00	42.387.657,83	0,00	44.673.857,83
12.361	Ensino Fundamental	586.200,00	12.815.966,83	0,00	13.402.166,83
12.361.0003	EDUCAÇÃO E CIDADANIA				
12.361.0003.1.001	CONSTR. REST. AMPL. E EQUIP. DA REDE DE EDUCAÇÃO BÁSICA	385.400,00	11.913.066,83		12.298.466,83
12.361.0003.1.003	MANUTENÇÃO DO TRANSPORTE ESCOLAR	385.400,00	11.184.666,83		11.570.066,83
12.361.0003.1.023	AQUISIÇÃO DE VEÍCULOS	245.000,00	11.184.666,83		11.570.066,83
12.361.0003.2.010	DESENVOLVIMENTO DAS AÇÕES DO ENSINO FUNDAMENTAL - REC. PRÓPRIOS	52.400,00			245.000,00
		88.000,00	3.919.300,00		52.400,00
					88.000,00
					3.919.300,00

Código	Especificação	Projetos	Atividades	Operações Especiais	Total
<b>Órgão: 07.00 SEC. MUNICIPAL DE EDUC., CULTURA, DESPORTO E LAZER</b>					
<b>Unidade: 07.01 SEC. MUNICIPAL DE EDUC., CULTURA, DESPORTO E LAZER</b>					
12	Educação	2.286.200,00	42.387.657,83	0,00	44.673.857,83
12.361	Ensino Fundamental	586.200,00	12.815.966,83	0,00	13.402.166,83
12.361.0003	EDUCAÇÃO E CIDADANIA				
12.361.0003.2.018	ATENDIMENTO AO PROG. NAC. DE ALIMENTAÇÃO ESCOLAR - PNAE	385.400,00	11.913.066,83		12.298.466,83
12.361.0003.2.024	ATENDIMENTO AO PROGRAMA DINHEIRO DIRETO NA ESCOLA - PDDE	385.400,00	11.184.666,83		11.570.066,83
12.361.0003.2.025	DESENVOLVIMENTO DAS AÇÕES DO SALÁRIO EDUCAÇÃO	385.400,00	11.184.666,83		11.570.066,83
12.361.0003.2.072	GESTÃO DE PROGRAMAS DO FNDE		750.000,00		750.000,00
12.361.0003.2.076	GESTÃO DAS AÇÕES DO FUNDO DE CULTURA		14.104,00		14.104,00
12.361.0003.2.077	MANUTENÇÃO DO CONSELHO MUNICIPAL DE EDUCAÇÃO		1.250.000,00		1.250.000,00
12.361.0003.2.091	CONSTRUÇÃO E MANUTENÇÃO DE UMA ESCOLA - POPULAÇÃO INDÍGENA		85.868,00		85.868,00
12.361.0003.2.092	MANUTENÇÃO DA BIBLIOTECA MUNICIPAL		19.527,00		19.527,00
12.361.0003.2.109	AÇÕES IMPLEMENTADAS PARA EDUCAÇÃO - FUNDEF/PRECATÓRIOS		20.600,00		20.600,00
12.362	Ensino Médio		97.400,00		97.400,00
12.362.0003	EDUCAÇÃO E CIDADANIA		19.700,00		19.700,00
12.362.0003.2.027	ATENDIMENTO AO PROG. NAC. DE TRANSP. ESCOLAR - PNATE MÉDIO		5.008.167,83		5.008.167,83
12.364	Ensino Superior		382.000,00		382.000,00
12.364.0003	EDUCAÇÃO E CIDADANIA		382.000,00		382.000,00
12.364.0003.2.015	AÇÕES DE APOIO AO ENSINO SUPERIOR		382.000,00		382.000,00
12.365	Educação Infantil		31.100,00		31.100,00
12.365.0003	EDUCAÇÃO E CIDADANIA		31.100,00		31.100,00
12.365.0003.2.011	GERENCIAMENTO E MANUTENÇÃO DE CRECHES		31.100,00		31.100,00
12.365.0003.2.013	DESENVOLVIMENTO DAS AÇÕES DO ENSINO INFANTIL		264.300,00		264.300,00
12.812	Desporto Comunitário		264.300,00		264.300,00
12.812.0007	CULTIVANDO A CULTURA		161.000,00		161.000,00
12.812.0007.2.093	IMPLANTAÇÃO DO PROGRAMA SEGUNDO TEMPO		103.300,00		103.300,00
13	Cultura		51.000,00		51.000,00
13.392	Difusão Cultural		51.000,00		51.000,00
13.392.0003	EDUCAÇÃO E CIDADANIA		51.000,00		51.000,00
13.392.0003.2.090	DESENVOLVIMENTO DE AÇÕES DE APOIO AS ATIVIDADES DA BANDA MARCIAL		782.600,00		782.600,00
13.392.0007	CULTIVANDO A CULTURA		782.600,00		782.600,00
13.392.0007.2.014	REALIZAÇÕES E MANUTENÇÃO DE FESTAS CULTURAIS, RELIGIOSAS E TRADICIONAIS		42.500,00		42.500,00
13.392.0007.2.089	DESENVOLVIMENTO DE AÇÕES DE APOIO A CULTURA		42.500,00		42.500,00
27	Desporto e Lazer		740.100,00		740.100,00
27.812	Desporto Comunitário		718.900,00		718.900,00
27.812.0007	CULTIVANDO A CULTURA		21.200,00		21.200,00
27.812.0007.1.004	CONSTR. REST. AMPL. DE QUADRAS DE ESP. E CENTROS RECREATIVOS E CULTURAIS	200.800,00	120.300,00		321.100,00
27.812.0007.1.021	AMPLIAÇÃO, ADEQUAÇÃO E REFORMA DO ESTÁDIO MUNICIPAL	200.800,00			200.800,00
27.812.0007.1.022	CONSTRUÇÃO DA PRAÇA DA JUVENTUDE	120.000,00			120.000,00
		45.000,00			45.000,00
		35.800,00			35.800,00



Código	Especificação	Projetos	Atividades	Operações Especiais	Total
<b>Órgão: 07.00 SEC. MUNICIPAL DE EDUC., CULTURA, DESPORTO E LAZER</b>					
<b>Unidade: 07.01 SEC. MUNICIPAL DE EDUC., CULTURA, DESPORTO E LAZER</b>					
27	Desporto e Lazer	2.286.200,00	42.387.657,83	0,00	44.673.857,83
27.813	Lazer	586.200,00	12.815.966,83	0,00	13.402.166,83
27.813.0007	CULTIVANDO A CULTURA	200.800,00	120.300,00		321.100,00
27.813.0007.2.016	APOIO AS ATIVIDADES ESPORTIVAS E RECREATIVAS		120.300,00		120.300,00
<b>Unidade: 07.02 FUNDO DE DESENV. DA EDUCAÇÃO BÁSICA - FUNDEB</b>					
12	Educação	1.700.000,00	29.571.691,00	0,00	31.271.691,00
12.361	Ensino Fundamental	1.700.000,00	29.571.691,00		31.271.691,00
12.361.0003	EDUCAÇÃO E CIDADANIA	1.700.000,00	24.120.825,00		25.820.825,00
12.361.0003.1.005	AMPLIAÇÃO E EQUIP. DA REDE DA EDUCAÇÃO BÁSICA - FUNDEB 40%	1.700.000,00	24.120.825,00		25.820.825,00
12.361.0003.2.029	DESENVOLVIMENTO DA EDUCAÇÃO BÁSICA - FUNDEB 60%	1.700.000,00			1.700.000,00
12.361.0003.2.030	DESENVOLVIMENTO DA EDUCAÇÃO BÁSICA - FUNDEB 40%	1.700.000,00			1.700.000,00
12.365	Educação Infantil				
12.365.0003	EDUCAÇÃO E CIDADANIA		18.851.510,00		18.851.510,00
12.365.0003.2.105	MANUTENÇÃO DA EDUCAÇÃO INFANTIL- FUNDEB 60%		5.269.315,00		5.269.315,00
12.365.0003.2.106	MANUTENÇÃO DA EDUCAÇÃO INFANTIL - FUNDEB 40%		5.450.866,00		5.450.866,00
<b>Órgão: 08.00 SECRETARIA MUNICIPAL DE SAÚDE</b>					
<b>Unidade: 08.01 SECRETARIA MUNICIPAL DE SAUDE</b>					
10	Saúde	865.000,00	497.471,00	0,00	1.362.471,00
10.301	Atenção Básica	865.000,00	497.471,00	0,00	1.362.471,00
10.301.0005	POPULAÇÃO COM SAÚDE	865.000,00	497.471,00		1.362.471,00
10.301.0005.1.010	CONSTRUÇÃO, AMPLIAÇÃO E REFORMA DE ACADEMIA DA SAÚDE	225.000,00	193.200,00		418.200,00
10.301.0005.1.029	CONSTRUÇÃO, AMPLIAÇÃO E REFORMA DO CENTRO DE ATENDIMENTO PSICOSOCIAL - (Assistência Hospitalar e Ambulatorial)	225.000,00	193.200,00		418.200,00
10.301.0005.2.073	POPULAÇÃO COM SAÚDE	125.000,00			125.000,00
10.302	AQUISIÇÃO DE EQUIPAMENTOS E MATERIAL PERMANENTE PARA UNIDADE DE ATENÇÃO	100.000,00	193.200,00		293.200,00
10.302.0005	CONSTRUÇÃO, AMPLIAÇÃO E REFORMA DO HOSPITAL MUNICIPAL GILVAN WANDERLEY I	640.000,00	304.271,00		944.271,00
10.302.0005.1.002	CONSTRUÇÃO, AMPLIAÇÃO E REFORMA DO HOSPITAL MUNICIPAL GILVAN WANDERLEY I	640.000,00	304.271,00		944.271,00
10.302.0005.1.006	MANUTENÇÃO DA SECRETARIA DE SAÚDE	410.000,00			410.000,00
10.302.0005.1.028		30.000,00			30.000,00
10.302.0005.2.071		200.000,00	304.271,00		504.271,00



**MUNICÍPIO DE SERRA DO RAMALHO**  
**LEI ORÇAMENTÁRIA ANUAL 2018**

Programa de Trabalho de Governo (Anexo 6 da Lei nº 4.320/64) (Consolidado)

Código	Especificação	Projetos	Atividades	Operações Especiais	Total
Órgão: 09.00	FUNDO MUNICIPAL DE SAÚDE - FMS	969.900,00	16.586.919,00	0,00	17.556.819,00
Unidade: 09.01	FUNDO MUNICIPAL DE SAUDE	969.900,00	16.586.919,00	0,00	17.556.819,00
10	Saúde	969.900,00	16.586.919,00		17.556.819,00
10.301	Atenção Básica	275.000,00	4.970.258,00		5.245.258,00
10.301.0005	POPULAÇÃO COM SAÚDE	275.000,00	4.970.258,00		5.245.258,00
10.301.0005.1.024	AQUISIÇÃO DE VEÍCULOS, AMBULÂNCIAS E UNIDADES MÓVEIS DE SAÚDE	275.000,00	100.000,00		275.000,00
10.301.0005.2.033	GESTÃO DAS AÇÕES DO INCENTIVO DE ATENÇÃO AOS POVOS INDÍGENAS - IAPI		1.116.037,00		1.116.037,00
10.301.0005.2.034	GESTÃO DAS AÇÕES DO PISO DE ATENÇÃO BÁSICA FIXO - PAB/FIXO		1.029.288,00		1.029.288,00
10.301.0005.2.035	GESTÃO DAS AÇÕES DOS AGENTES COMUNITÁRIOS DE SAÚDE - ACS		1.200.000,00		1.200.000,00
10.301.0005.2.039	DESENV. DAS AÇÕES DO PROGRAMA SAÚDE DA FAMÍLIA - SF		120.000,00		120.000,00
10.301.0005.2.040	GESTÃO DO PROGRAMA DE INCENTIVO A SAÚDE BUCAL - SB		52.733,00		52.733,00
10.301.0005.2.042	DESENV. DAS AÇÕES DE COMPENSAÇÕES DE ESPECIFICIDADES REGIONAIS		120.000,00		120.000,00
10.301.0005.2.045	DESENVOLVIMENTO DAS AÇÕES DE TRATAMENTO FORA DO DOMICÍLIO - TFD		406.500,00		406.500,00
10.301.0005.2.074	GESTÃO DAS AÇÕES DO PROGRAMA DO CAPS		164.700,00		164.700,00
10.301.0005.2.083	OUTROS PROGRAMAS DE SAÚDE		144.000,00		144.000,00
10.301.0005.2.084	MANUTENÇÃO DO CONSELHO DE SAÚDE		216.600,00		216.600,00
10.301.0005.2.094	MANUTENÇÃO DA ASSISTÊNCIA FARMACÉUTICA		300.400,00		300.400,00
10.301.0005.2.099	GESTÃO DO NÚCLEO DO NASF	694.900,00	10.173.654,00		10.868.554,00
10.302	Assistência Hospitalar e Ambulatorial	694.900,00	10.173.654,00		10.868.554,00
10.302.0005	POPULAÇÃO COM SAÚDE	694.900,00	10.173.654,00		10.868.554,00
10.302.0005.1.007	AMPLIAÇÃO E EQUIPAMENTO DA REDE MUNICIPAL DE SAÚDE	569.900,00			569.900,00
10.302.0005.1.008	DESENVOLVIMENTO DAS AÇÕES DO CONSELHO MUNICIPAL DE SAÚDE	20.000,00			20.000,00
10.302.0005.1.025	CONSTRUÇÃO DA UNIDADE PRONTO ATENDIMENTO - UPA	105.000,00			105.000,00
10.302.0005.2.031	GESTÃO DOS SERV. DE SAÚDE, HOSPITALAR E AMBULATORIAL -SUAS - AIH		3.226.873,00		3.226.873,00
10.302.0005.2.032	GESTÃO DOS RECURSOS EM AÇÕES EM SERVIÇOS DE SAÚDE - REC.PRÓPRIOS		6.500.000,00		6.500.000,00
10.302.0005.2.080	GESTÃO DAS AÇÕES DO PROGRAMA CEO - CENTRO DE ESPECIALIDADES ODONTOLÓGICAS		50.000,00		50.000,00
10.302.0005.2.108	GESTÃO DAS AÇÕES DO CONSÓRCIO DA SAÚDE		396.781,00		396.781,00
10.303	Suporte Profilático e Terapêutico		784.167,00		784.167,00
10.303.0005	POPULAÇÃO COM SAÚDE		784.167,00		784.167,00
10.303.0005.2.041	GESTÃO DAS AÇÕES DE ATENDIMENTO MÓVEL DE URGÊNCIA - SAMU 192		784.167,00		784.167,00
10.304	Vigilância Sanitária		100.000,00		100.000,00
10.304.0005	POPULAÇÃO COM SAÚDE		100.000,00		100.000,00
10.304.0005.2.038	DESENVOLVIMENTO DAS AÇÕES ESTRUTURANTES DE VIGILÂNCIA SANITÁRIA		100.000,00		100.000,00
10.305	Vigilância Epidemiológica		558.840,00		558.840,00
10.305.0005	POPULAÇÃO COM SAÚDE		558.840,00		558.840,00
10.305.0005.2.036	DESENV. PISO FIXO DE VIGILÂNCIA E PROMOÇÃO DA SAÚDE - PFVPS		107.900,00		107.900,00
10.305.0005.2.037	DESENV. PROGRAMA DE MELHORIA DO ACESSO E DA QUALIDADE PMAQ		400.000,00		400.000,00
10.305.0005.2.082	GESTÃO DAS AÇÕES DA VIGILÂNCIA EPIDEMIOLOGIA E AMBIENTAL DE SAÚDE		50.940,00		50.940,00



**MUNICÍPIO DE SERRA DO RAMALHO**  
LEI ORÇAMENTÁRIA ANUAL 2018

Programa de Trabalho de Governo (Anexo 6 da Lei nº 4.320/64) (Consolidado)

Código	Especificação	Projetos	Atividades	Operações Especiais	Total
<b>Órgão: 10.00</b>	<b>SECRETARIA MUNICIPAL DE ASSISTENCIA SOCIAL</b>	<b>228.000,00</b>	<b>3.690.502,00</b>	<b>0,00</b>	<b>3.918.502,00</b>
<b>Unidade: 10.03</b>	<b>FUNDO MUNICIPAL DOS DIR DA CRIANÇA E ADO ADOLESCEN</b>	<b>42.300,00</b>	<b>496.000,00</b>	<b>0,00</b>	<b>538.300,00</b>
08	Assistência Social	42.300,00	496.000,00		538.300,00
08.243	Assistência à Criança e ao Adolescente		345.800,00		345.800,00
08.243.0004	QUALIDADE DE VIDA		345.800,00		345.800,00
08.243.0004.2.058	GESTÃO DO PROGRAMA DE ERADICAÇÃO DO TRABALHO INFANTIL - PETI		161.000,00		161.000,00
08.243.0004.2.059	DESENVOLVIMENTO DE POLÍTICAS PÚBLICAS DE PROFISSIONALIZAÇÃO DE ADOLESCEN		38.800,00		38.800,00
08.243.0004.2.104	PROGRAMA BPC NA ESCOLA		50.000,00		50.000,00
08.243.0004.2.107	MANUTENÇÃO DO PROGRAMA CRIANÇA FELIZ		96.000,00		96.000,00
08.244	Assistência Comunitária	42.300,00	150.200,00		192.500,00
08.244.0004	QUALIDADE DE VIDA	42.300,00	150.200,00		192.500,00
08.244.0004.1.012	CONSTRUÇÃO E GESTÃO DE UM CENTRO DE APOIO A CRIANÇA E AO ADOLESCENTE	42.300,00	77.000,00		123.300,00
08.244.0004.2.056	GESTÕES DAS AÇÕES DO FUNDO DOS DIREITOS DA CRIANÇA E DO ADOLESCENTE		77.000,00		77.000,00
08.244.0004.2.070	SERVIÇO DE PROTEÇÃO SOCIAL ESPECIAL DE ALTA COMPLEXIDADE		73.200,00		73.200,00
<b>Órgão: 11.00</b>	<b>SECRETARIA MUNICIPAL DE INFRA-ESTRUTURA E SERV PUB</b>	<b>1.246.915,00</b>	<b>7.283.893,00</b>	<b>0,00</b>	<b>8.530.808,00</b>
<b>Unidade: 11.01</b>	<b>SECRETARIA MUNICIPAL DE INFRA-ESTRUTURA E SERV PUB</b>	<b>1.246.915,00</b>	<b>7.283.893,00</b>	<b>0,00</b>	<b>8.530.808,00</b>
15	Urbanismo	1.064.715,00	4.318.693,00		5.383.408,00
15.451	Infra-Estrutura Urbana	1.064.715,00	3.009.200,00		4.073.915,00
15.451.0006	MOBILIDADE E PROGRESSO	1.064.715,00	3.009.200,00		4.073.915,00
15.451.0006.1.013	CONSTRUÇÃO, RESTAURAÇÃO E AMPLIAÇÃO DE OBRAS, PRAÇAS, JARDINS E PRÉDIOS	131.000,00	131.000,00		262.000,00
15.451.0006.1.014	CONSTRUÇÃO, RESTAURAÇÃO E AMPLIAÇÃO DE CALÇ. E PAVIMENTAÇÃO ASFÁLTICA	850.000,00	850.000,00		1.700.000,00
15.451.0006.1.027	CONSTRUÇÃO DE CASAS HABITACIONAIS	83.715,00	83.715,00		167.430,00
15.451.0006.2.061	MANUTENÇÃO DA SECRETARIA DE INFRA-ESTRUTURA		2.991.700,00		2.991.700,00
15.451.0006.2.065	DESENVOLVIMENTO DAS AÇÕES DO FIES		17.500,00		17.500,00
15.452	Serviços Urbanos	1.309.493,00	1.309.493,00		2.618.986,00
15.452.0006	MOBILIDADE E PROGRESSO	1.309.493,00	1.309.493,00		2.618.986,00
15.452.0006.2.062	DESENVOLVIMENTO DAS AÇÕES DE LIMPEZA PÚBLICA		835.000,00		835.000,00
15.452.0006.2.067	DESENVOLVIMENTO DAS AÇÕES DO CIDE		73.082,00		73.082,00
15.452.0006.2.068	DESENVOLVIMENTO DAS AÇÕES DO FERROVIALTIES/CFM		244.011,00		244.011,00
15.452.0006.2.085	AMPLIAÇÃO E REFORMA DO PARQUE DE VAQUEJADA		125.000,00		125.000,00
15.452.0006.2.086	AMPLIAÇÃO, RECUPERAÇÃO E MANUTENÇÃO DO CEMITÉRIO		32.400,00		32.400,00
17	Saneamento	40.000,00	273.400,00		313.400,00
17.512	Saneamento Básico Urbano	40.000,00	273.400,00		313.400,00
17.512.0006	MOBILIDADE E PROGRESSO	40.000,00	273.400,00		313.400,00
17.512.0006.1.016	AMPLIAÇÃO E MANUTENÇÃO DO SISTEMA DE ABASTECIMENTO DE ÁGUA	40.000,00	273.400,00		313.400,00
17.512.0006.2.063	DESENV. DAS AÇÕES DE ESGOTAMENTO SANITÁRIO E ABASTECIMENTO D'ÁGUA	40.000,00	273.400,00		313.400,00

Código	Especificação	Projetos	Atividades	Operações Especiais	Total
<b>Órgão: 11.00</b>	<b>SECRETARIA MUNICIPAL DE INFRA-ESTRUTURA E SERV PUB</b>	<b>1.246.915,00</b>	<b>7.283.893,00</b>	<b>0,00</b>	<b>8.530.808,00</b>
<b>Unidade: 11.01</b>	<b>SECRETARIA MUNICIPAL DE INFRA-ESTRUTURA E SERV PUB</b>	<b>1.246.915,00</b>	<b>7.283.893,00</b>	<b>0,00</b>	<b>8.530.808,00</b>
25	Energia				
25.752	Energia Elétrica	45.000,00	737.400,00		782.400,00
25.752.0006	MOBILIDADE E PROGRESSO	45.000,00	737.400,00		782.400,00
25.752.0006.1.015	AMPLIAÇÃO DA REDE DE ILUMINAÇÃO PÚBLICA E RURAL	45.000,00	737.400,00		782.400,00
25.752.0006.2.064	DESENVOLVIMENTO DAS AÇÕES DE ILUMINAÇÃO	45.000,00	737.400,00		45.000,00
26	Transporte				
26.782	Transporte Rodoviário	97.200,00	1.954.400,00		2.051.600,00
26.782.0006	MOBILIDADE E PROGRESSO	97.200,00	1.954.400,00		2.051.600,00
26.782.0006.1.026	AQUISIÇÃO DE MÁQUINAS E TRATORES	97.200,00	1.954.400,00		2.051.600,00
26.782.0006.2.060	GESTÃO DA POLÍTICA DE AÇÃO DO SETOR DE TRANSPORTES				
26.782.0006.2.066	MANUTENÇÃO E RECUPERAÇÃO DE ESTRADAS VICINAIS	1.662.200,00	1.662.200,00		1.662.200,00
		292.200,00	292.200,00		292.200,00
<b>Órgão: 13.00</b>	<b>SECRETARIA MUNICIPAL DE AGRIC-ABAST,DESENV,ECON E</b>	<b>45.000,00</b>	<b>1.103.500,00</b>	<b>0,00</b>	<b>1.148.500,00</b>
<b>Unidade: 13.01</b>	<b>SECRETARIA DE AGRIC-ABAST,DESENV. ECON E MEIO AMB</b>	<b>45.000,00</b>	<b>1.103.500,00</b>	<b>0,00</b>	<b>1.148.500,00</b>
20	Agricultura				
20.122	Administração Geral	45.000,00	1.103.500,00		1.148.500,00
20.122.0008	DESENVOLVIMENTO SUSTENTÁVEL	45.000,00	1.103.500,00		1.148.500,00
20.122.0008.1.017	CONSTRUÇÃO E GESTÃO DO ATERRO SANITÁRIO	45.000,00	1.103.500,00		1.148.500,00
20.122.0008.2.069	GESTÃO DAS AÇÕES DE AGRICULTURA, ABRASTEJIMENTO, DESEN. ECONÓMICO E MEIO	45.000,00	1.103.500,00		45.000,00
					1.103.500,00
<b>Órgão: 17.00</b>	<b>SISTEMA AUTÔNOMO DE ÁGUA E ESGOTO - SAAE</b>	<b>96.426,00</b>	<b>1.636.214,00</b>	<b>0,00</b>	<b>1.732.640,00</b>
<b>Unidade: 17.01</b>	<b>SISTEMA AUTÔNOMO DE ÁGUA E ESGOTO SAAE</b>	<b>96.426,00</b>	<b>1.636.214,00</b>	<b>0,00</b>	<b>1.732.640,00</b>
17	Saneamento				
17.512	Saneamento Básico Urbano	96.426,00	1.636.214,00		1.732.640,00
17.512.0009	ÁGUA E VIDA	96.426,00	1.636.214,00		1.732.640,00
17.512.0009.3.001	CONSTR. REST. AMPL. DE OBRAS HIDR. P/ ABASTECIMENTO DE ÁGUA	48.213,00	48.213,00		48.213,00
17.512.0009.3.002	CONSTRUÇÃO E AMPLIAÇÃO DA REDE DE ESGOTO	48.213,00	48.213,00		48.213,00
17.512.0009.4.001	GESTÃO DAS AÇÕES DO SAAE		1.636.214,00		1.636.214,00
<b>Órgão: 18.00</b>	<b>INSTITUTO MUNICIPAL DE PREVIDENCIA - IMUP</b>	<b>204.434,00</b>	<b>11.845.400,00</b>	<b>0,00</b>	<b>12.049.834,00</b>
<b>Unidade: 18.01</b>	<b>INSTITUTO MUNICIPAL DE PREVIDENCIA - IMUP</b>	<b>204.434,00</b>	<b>11.845.400,00</b>	<b>0,00</b>	<b>12.049.834,00</b>
09	Previdência Social				
09.122	Administração Geral	204.434,00	6.845.400,00		7.049.834,00
09.122.0010	CUIDANDO DO CIDADÃO		1.346.400,00		1.346.400,00
09.122.0010.4.002	GESTÃO DAS AÇÕES DO INSTITUTO DE PREVIDÊNCIA SOCIAL		1.346.400,00		1.346.400,00



**MUNICÍPIO DE SERRA DO RAMALHO**  
**LEI ORÇAMENTÁRIA ANUAL 2018**

Programa de Trabalho de Governo (Anexo 6 da Lei nº 4.320/64) (Consolidado)

Código	Especificação	Projetos	Atividades	Operações Especiais	Total
Órgão: 18.00	INSTITUTO MUNICIPAL DE PREVIDENCIA - IMIUP	204.434,00	11.845.400,00	0,00	12.049.834,00
Unidade: 18.01	INSTITUTO MUNICIPAL DE PREVIDENCIA - IMIUP	204.434,00	11.845.400,00	0,00	12.049.834,00
09	Previdência Social	204.434,00	6.845.400,00		7.049.834,00
09.271	Previdência Básica	204.434,00	5.499.000,00		5.703.434,00
09.271.0010	CUIDANDO DO CIDADÃO	204.434,00	5.499.000,00		5.703.434,00
09.271.0010.3.003	CONSTRUÇÃO, REFORMA, AMPLIAÇÃO E REEQUIPAMENTO DO INSTITUTO DE PREVIDÊN	204.434,00			204.434,00
09.271.0010.4.003	GESTÃO DAS AÇÕES DE POLÍTICA DO INSTITUTO DE PREVIDÊNCIA SOCIAL		5.499.000,00		5.499.000,00
99	Reserva de Contingência		5.000.000,00		5.000.000,00
99.997	Reserva Legal		5.000.000,00		5.000.000,00
99.997.0010	CUIDANDO DO CIDADÃO		5.000.000,00		5.000.000,00
99.997.0010.4.004	RESERVA DO REGIME PRÓPRIO DE PREV. DO SERVIDOR - RPPS		5.000.000,00		5.000.000,00

**Total geral: 102.900.000,00**

ANEXO VI: PROGRAMA DE TRABALHO DE  
GOVERNO - DEMONSTRATIVO DE  
FUNÇÕES, SUB-FUNÇÃO E PROGRAMAS  
POR PROJETOS E ATIVIDADES  
(Anexo 07, da Lei 4320/64)



**MUNICÍPIO DE SERRA DO RAMALHO**  
**LEI ORÇAMENTÁRIA ANUAL 2018**

Programa de Trabalho de Governo - Demonstrativo de Funções, Subfunções e Programas, por Projetos, Atividades e Operações Especiais (Anexo 7 da Lei nº 4.320/64) (Consolidado)

Código	Especificação	Projetos	Atividades	Operações Especiais	Total
01	Legislativa		2.857.768,17		2.857.768,17
01.031	Ação Legislativa		2.857.768,17		2.857.768,17
01.031.0001	APOIO LEGISLATIVO		2.857.768,17		2.857.768,17
04	Administração	75.000,00	7.932.000,00		8.007.000,00
04.122	Administração Geral	75.000,00	7.892.000,00		7.967.000,00
04.122.0002	GESTÃO QUE TRANSFORMA	75.000,00	7.892.000,00		7.967.000,00
04.131	Comunicação Social		40.000,00		40.000,00
04.131.0002	GESTÃO QUE TRANSFORMA		40.000,00		40.000,00
06	Segurança Pública		28.400,00		28.400,00
06.182	Defesa Civil		28.400,00		28.400,00
06.182.0002	GESTÃO QUE TRANSFORMA		28.400,00		28.400,00
08	Assistência Social	157.000,00	3.690.502,00		3.847.502,00
08.241	Assistência ao Idoso		85.000,00		85.000,00
08.241.0004	QUALIDADE DE VIDA		85.000,00		85.000,00
08.243	Assistência à Criança e ao Adolescente	36.500,00	476.200,00		512.700,00
08.243.0004	QUALIDADE DE VIDA	36.500,00	476.200,00		512.700,00
08.244	Assistência Comunitária	120.500,00	3.129.302,00		3.249.802,00
08.244.0004	QUALIDADE DE VIDA	120.500,00	3.129.302,00		3.249.802,00
09	Previdência Social	204.434,00	6.845.400,00		7.049.834,00
09.122	Administração Geral		1.346.400,00		1.346.400,00
09.122.0010	CUIDANDO DO CIDADÃO		1.346.400,00		1.346.400,00
09.271	Previdência Básica	204.434,00	5.499.000,00		5.703.434,00
09.271.0010	CUIDANDO DO CIDADÃO	204.434,00	5.499.000,00		5.703.434,00
10	Saúde	1.834.900,00	17.084.390,00		18.919.290,00
10.301	Atenção Básica	500.000,00	5.163.458,00		5.663.458,00
10.301.0005	POPULAÇÃO COM SAÚDE	500.000,00	5.163.458,00		5.663.458,00
10.302	Assistência Hospitalar e Ambulatorial	1.334.900,00	10.477.925,00		11.812.825,00
10.302.0005	POPULAÇÃO COM SAÚDE	1.334.900,00	10.477.925,00		11.812.825,00
10.303	Suporte Profilático e Terapêutico		784.167,00		784.167,00
10.303.0005	POPULAÇÃO COM SAÚDE		784.167,00		784.167,00
10.304	Vigilância Sanitária		100.000,00		100.000,00
10.304.0005	POPULAÇÃO COM SAÚDE		100.000,00		100.000,00
10.305	Vigilância Epidemiológica		558.840,00		558.840,00
10.305.0005	POPULAÇÃO COM SAÚDE		558.840,00		558.840,00



# MUNICÍPIO DE SERRA DO RAMALHO

## LEI ORÇAMENTÁRIA ANUAL 2018

Programa de Trabalho de Governo - Demonstrativo de Funções, Subfunções e Programas, por Projetos, Atividades e Operações Especiais (Anexo 7 da Lei nº 4.320/64) (Consolidado)

Código	Especificação	Projetos	Atividades	Operações Especiais	Total
10	Saúde	1.834.900,00	17.084.390,00		18.919.290,00
10.305	Vigilância Epidemiológica		558.840,00		558.840,00
10.305.0005	POPULAÇÃO COM SAÚDE		558.840,00		558.840,00
12	Educação	2.085.400,00	41.484.757,83		43.570.157,83
12.361	Ensino Fundamental	2.085.400,00	35.305.491,83		37.390.891,83
12.361.0003	EDUCAÇÃO E CIDADANIA	2.085.400,00	35.305.491,83		37.390.891,83
12.362	Ensino Médio		382.000,00		382.000,00
12.362.0003	EDUCAÇÃO E CIDADANIA		382.000,00		382.000,00
12.364	Ensino Superior		31.100,00		31.100,00
12.364.0003	EDUCAÇÃO E CIDADANIA		31.100,00		31.100,00
12.365	Educação Infantil		5.715.166,00		5.715.166,00
12.365.0003	EDUCAÇÃO E CIDADANIA		5.715.166,00		5.715.166,00
12.812	Desporto Comunitário		51.000,00		51.000,00
12.812.0007	CULTIVANDO A CULTURA		51.000,00		51.000,00
13	Cultura		782.600,00		782.600,00
13.392	Difusão Cultural		782.600,00		782.600,00
13.392.0003	EDUCAÇÃO E CIDADANIA		42.500,00		42.500,00
13.392.0007	CULTIVANDO A CULTURA		740.100,00		740.100,00
15	Urbanismo	1.064.715,00	4.318.693,00		5.383.408,00
15.451	Infra-Estrutura Urbana	1.064.715,00	3.009.200,00		4.073.915,00
15.451.0006	MOBILIDADE E PROGRESSO	1.064.715,00	3.009.200,00		4.073.915,00
15.452	Serviços Urbanos		1.309.493,00		1.309.493,00
15.452.0006	MOBILIDADE E PROGRESSO		1.309.493,00		1.309.493,00
16	Habituação	71.000,00			71.000,00
16.244	Assistência Comunitária	71.000,00			71.000,00
16.244.0004	QUALIDADE DE VIDA	71.000,00			71.000,00
17	Saneamento	136.426,00	1.909.614,00		2.046.040,00
17.512	Saneamento Básico Urbano	136.426,00	1.909.614,00		2.046.040,00
17.512.0006	MOBILIDADE E PROGRESSO	40.000,00	273.400,00		313.400,00
17.512.0009	ÁGUA E VIDA	96.426,00	1.636.214,00		1.732.640,00
20	Agricultura	45.000,00	1.103.500,00		1.148.500,00
20.122	Administração Geral	45.000,00	1.103.500,00		1.148.500,00
20.122.0008	DESENVOLVIMENTO SUSTENTÁVEL	45.000,00	1.103.500,00		1.148.500,00





# MUNICÍPIO DE SERRA DO RAMALHO

## LEI ORÇAMENTÁRIA ANUAL 2018

Programa de Trabalho de Governo - Demonstrativo de Funções, Subfunções e Programas, por Projetos, Atividades e Operações Especiais (Anexo 7 da Lei nº 4.320/64) (Consolidado)

Código	Especificação	Projetos	Atividades	Operações Especiais	Total
20	Agricultura	45.000,00	1.103.500,00		1.148.500,00
20.122	Administração Geral	45.000,00	1.103.500,00		1.148.500,00
20.122.0008	DESENVOLVIMENTO SUSTENTÁVEL	45.000,00	1.103.500,00		1.148.500,00
25	Energia	45.000,00	737.400,00		782.400,00
25.752	Energia Elétrica	45.000,00	737.400,00		782.400,00
25.752.0006	MOBILIDADE E PROGRESSO	45.000,00	737.400,00		782.400,00
26	Transporte	97.200,00	1.954.400,00		2.051.600,00
26.782	Transporte Rodoviário	97.200,00	1.954.400,00		2.051.600,00
26.782.0006	MOBILIDADE E PROGRESSO	97.200,00	1.954.400,00		2.051.600,00
27	Desporto e Lazer	200.800,00	120.300,00		321.100,00
27.812	Desporto Comunitário	200.800,00			200.800,00
27.812.0007	CULTIVANDO A CULTURA	200.800,00			200.800,00
27.813	Lazer		120.300,00		120.300,00
27.813.0007	CULTIVANDO A CULTURA		120.300,00		120.300,00
28	Encargos Especiais		998.400,00		998.400,00
28.846	Outros Encargos Especiais		998.400,00		998.400,00
28.846.0002	GESTÃO QUE TRANSFORMA		998.400,00		998.400,00
99	Reserva de Contingência		5.035.000,00		5.035.000,00
99.997	Reserva Legal		5.000.000,00		5.000.000,00
99.997.0010	CUIDANDO DO CIDADÃO		5.000.000,00		5.000.000,00
99.999	Reserva de Contingência		35.000,00		35.000,00
99.999.0002	GESTÃO QUE TRANSFORMA		35.000,00		35.000,00
<b>Total:</b>		<b>6.016.875,00</b>	<b>96.883.125,00</b>	<b>0,00</b>	<b>102.900.000,00</b>
<b>Total geral:</b>		<b>6.016.875,00</b>	<b>96.883.125,00</b>	<b>0,00</b>	<b>102.900.000,00</b>

ANEXO VII: DEMONSTRATIVO DA  
DESPESA POR FUNÇÕES, SUB-FUNÇÃO E  
PROGRAMAS CONFORME O VÍNCULO  
COM OS RECURSOS  
(Anexo 08, da Lei 4320/64)



# MUNICÍPIO DE SERRA DO RAMALHO

LEI ORÇAMENTÁRIA ANUAL 2018

Demonstrativo da Despesa por Funções, Subfunções e Programas conforme o Vínculo com os Recursos (Anexo 8 da Lei nº 4.320/64) (Consolidado)

Código	Especificação	Ordinário	Vinculado	Total
01	Legislativa			
01.031	Ação Legislativa	2.857.768,17		2.857.768,17
01.031.0001	APOIO LEGISLATIVO	2.857.768,17		2.857.768,17
04	Administração			
04.122	Administração Geral	7.989.500,00	17.500,00	8.007.000,00
04.122.0002	GESTÃO QUE TRANSFORMA	7.949.500,00	17.500,00	7.967.000,00
04.131	Comunicação Social	7.949.500,00		7.967.000,00
04.131.0002	GESTÃO QUE TRANSFORMA	40.000,00		40.000,00
		40.000,00		40.000,00
06	Segurança Pública	28.400,00		28.400,00
06.182	Defesa Civil	28.400,00		28.400,00
06.182.0002	GESTÃO QUE TRANSFORMA	28.400,00		28.400,00
08	Assistência Social			
08.241	Assistência ao Idoso	2.930.405,00	917.097,00	3.847.502,00
08.241.0004	QUALIDADE DE VIDA	58.000,00	27.000,00	85.000,00
08.243	Assistência à Criança e ao Adolescente	58.000,00	27.000,00	85.000,00
08.243.0004	QUALIDADE DE VIDA	241.300,00	271.400,00	512.700,00
08.244	Assistência Comunitária	241.300,00	271.400,00	512.700,00
08.244.0004	QUALIDADE DE VIDA	2.631.105,00	618.697,00	3.249.802,00
		2.631.105,00	618.697,00	3.249.802,00
09	Previdência Social			
09.122	Administração Geral	7.049.834,00		7.049.834,00
09.122.0010	CUIDANDO DO CIDADÃO	1.346.400,00		1.346.400,00
09.271	Previdência Básica	1.346.400,00		1.346.400,00
09.271.0010	CUIDANDO DO CIDADÃO	5.703.434,00		5.703.434,00
		5.703.434,00		5.703.434,00
10	Saúde			
10.301	Atenção Básica	18.919.290,00		18.919.290,00
10.301.0005	POPULAÇÃO COM SAÚDE	5.663.458,00		5.663.458,00
10.302	Assistência Hospitalar e Ambulatorial	5.663.458,00		5.663.458,00
10.302.0005	POPULAÇÃO COM SAÚDE	11.812.825,00		11.812.825,00
10.303	Suporte Profilático e Terapêutico	11.812.825,00		11.812.825,00
10.303.0005	POPULAÇÃO COM SAÚDE	784.167,00		784.167,00
10.304	Vigilância Sanitária	784.167,00		784.167,00
10.304.0005	POPULAÇÃO COM SAÚDE	100.000,00		100.000,00
10.305	Vigilância Epidemiológica	100.000,00		100.000,00
10.305.0005	POPULAÇÃO COM SAÚDE	558.840,00		558.840,00
		558.840,00		558.840,00



# MUNICÍPIO DE SERRA DO RAMALHO

## LEI ORÇAMENTÁRIA ANUAL 2018

Demonstrativo da Despesa por Funções, Subfunções e Programas conforme o Vínculo com os Recursos (Anexo 8 da Lei nº 4.320/64) (Consolidado)

Código	Especificação	Ordinário	Vinculado	Total
12	Educação			
12.361	Ensino Fundamental	161.400,00	43.408.757,83	43.570.157,83
12.361.0003	EDUCAÇÃO E CIDADANIA	130.300,00	37.260.591,83	37.390.891,83
12.362	Ensino Médio	130.300,00	37.260.591,83	37.390.891,83
12.362.0003	EDUCAÇÃO E CIDADANIA		382.000,00	382.000,00
12.364	Ensino Superior	31.100,00	382.000,00	382.000,00
12.364.0003	EDUCAÇÃO E CIDADANIA	31.100,00		31.100,00
12.365	Educação Infantil		5.715.166,00	5.715.166,00
12.365.0003	EDUCAÇÃO E CIDADANIA		5.715.166,00	5.715.166,00
12.812	Desporto Comunitário	51.000,00		51.000,00
12.812.0007	CULTIVANDO A CULTURA	51.000,00		51.000,00
13	Cultura			
13.392	Difusão Cultural	767.600,00	15.000,00	782.600,00
13.392.0003	EDUCAÇÃO E CIDADANIA	767.600,00	15.000,00	782.600,00
13.392.0007	CULTIVANDO A CULTURA	42.500,00		42.500,00
15	Urbanismo			
15.451	Infra-Estrutura Urbana	4.510.100,00	873.308,00	5.383.408,00
15.451.0006	MOBILIDADE E PROGRESSO	3.527.700,00	546.215,00	4.073.915,00
15.452	Serviços Urbanos	3.527.700,00	546.215,00	4.073.915,00
15.452.0006	MOBILIDADE E PROGRESSO	982.400,00	327.093,00	1.309.493,00
		982.400,00	327.093,00	1.309.493,00
16	Habituação			
16.244	Assistência Comunitária	31.000,00	40.000,00	71.000,00
16.244.0004	QUALIDADE DE VIDA	31.000,00	40.000,00	71.000,00
17	Saneamento			
17.512	Saneamento Básico Urbano	297.900,00	1.748.140,00	2.046.040,00
17.512.0006	MOBILIDADE E PROGRESSO	297.900,00	1.748.140,00	2.046.040,00
17.512.0009	ÁGUA E VIDA	297.900,00	15.500,00	313.400,00
			1.732.640,00	1.732.640,00
20	Agricultura			
20.122	Administração Geral	1.148.500,00		1.148.500,00
20.122.0008	DESENVOLVIMENTO SUSTENTÁVEL	1.148.500,00		1.148.500,00
25	Energia			
25.752	Energia Elétrica	767.400,00	15.000,00	782.400,00
25.752.0006	MOBILIDADE E PROGRESSO	767.400,00	15.000,00	782.400,00



**MUNICÍPIO DE SERRA DO RAMALHO**  
**LEI ORÇAMENTÁRIA ANUAL 2018**

Demonstrativo da Despesa por Funções, Subfunções e Programas conforme o Vínculo com os Recursos (Anexo 8 da Lei nº 4.320/64) (Consolidado)

Código	Especificação	Ordinário	Vinculado	Total
26	Transporte	1.971.000,00	80.600,00	2.051.600,00
26.782	Transporte Rodoviário	1.971.000,00	80.600,00	2.051.600,00
26.782.0006	MOBILIDADE E PROGRESSO	1.971.000,00	80.600,00	2.051.600,00
27	Desporto e Lazer	161.100,00	160.000,00	321.100,00
27.812	Desporto Comunitário	40.800,00	160.000,00	200.800,00
27.812.0007	CULTIVANDO A CULTURA	40.800,00	160.000,00	200.800,00
27.813	Lazer	120.300,00	120.300,00	120.300,00
27.813.0007	CULTIVANDO A CULTURA	120.300,00	120.300,00	120.300,00
28	Encargos Especiais	998.400,00		998.400,00
28.846	Outros Encargos Especiais	998.400,00		998.400,00
28.846.0002	GESTÃO QUE TRANSFORMA	998.400,00		998.400,00
99	Reserva de Contingência			5.035.000,00
99.997	Reserva Legal			5.000.000,00
99.997.0010	CUIDANDO DO CIDADÃO			5.000.000,00
99.999	Reserva de Contingência			35.000,00
99.999.0002	GESTÃO QUE TRANSFORMA			35.000,00
<b>Total:</b>		<b>24.655.473,17</b>	<b>78.244.526,83</b>	<b>102.900.000,00</b>
<b>Total geral:</b>		<b>24.655.473,17</b>	<b>78.244.526,83</b>	<b>102.900.000,00</b>

ANEXO VIII: DEMONSTRATIVO DA  
DESPESA POR ÓRGÃOS E FUNÇÕES

(Anexo 09 da Lei 4320/64)



**MUNICÍPIO DE SERRA DO RAMALHO**  
**LEI ORÇAMENTÁRIA ANUAL**

Demonstrativo da Despesa por Órgãos e Funções (Anexo 9 da Lei nº 4.320/64) (Consolidado)

Órgão	Funções	Legislativa	Judiciária	Essencial à Justiça	Administração	Defesa Nacional	Segurança Pública
01.00 - CÂMARA MUNICIPAL		2.857.768,17	0,00	0,00	0,00	0,00	0,00
02.00 - PROCURADORIA GERAL DO MUNICÍPIO		0,00	0,00	0,00	263.000,00	0,00	0,00
03.00 - CONTROLADORIA GERAL DO MUNICÍPIO		0,00	0,00	0,00	150.100,00	0,00	0,00
04.00 - SECRETARIA MUNICIPAL DE ASSUNTOS INSTITUCIONAIS		0,00	0,00	0,00	37.500,00	0,00	0,00
05.00 - SECRETARIA MUNICIPAL DE ADMINISTRAÇÃO E FINANÇAS		0,00	0,00	0,00	7.395.200,00	0,00	0,00
06.00 - SECRETARIA MUNICIPAL DE PLANEJAMENTO		0,00	0,00	0,00	161.200,00	0,00	28.400,00
07.00 - SEC. MUNICIPAL DE EDUC., CULTURA, DESPORTO E LAZER		0,00	0,00	0,00	0,00	0,00	0,00
08.00 - SECRETARIA MUNICIPAL DE SAÚDE		0,00	0,00	0,00	0,00	0,00	0,00
09.00 - FUNDO MUNICIPAL DE SAÚDE - FMS		0,00	0,00	0,00	0,00	0,00	0,00
10.00 - SECRETARIA MUNICIPAL DE ASSISTENCIA SOCIAL		0,00	0,00	0,00	0,00	0,00	0,00
11.00 - SECRETARIA MUNICIPAL DE INFRA-ESTRUTURA E SERV PUB		0,00	0,00	0,00	0,00	0,00	0,00
13.00 - SECRETARIA MUNICIPAL DE AGRIC, ABAST, DESENV, ECON E		0,00	0,00	0,00	0,00	0,00	0,00
18.00 - INSTITUTO MUNICIPAL DE PREVIDENCIA - IMUP		0,00	0,00	0,00	0,00	0,00	0,00
17.00 - SISTEMA AUTÔNOMO DE ÁGUA E ESGOTO - SAAE		0,00	0,00	0,00	0,00	0,00	0,00
<b>Total:</b>		<b>2.857.768,17</b>	<b>0,00</b>	<b>0,00</b>	<b>8.007.000,00</b>	<b>0,00</b>	<b>28.400,00</b>



**MUNICÍPIO DE SERRA DO RAMALHO**  
**LEI ORÇAMENTÁRIA ANUAL**

Demonstrativo da Despesa por Órgãos e Funções (Anexo 9 da Lei nº 4.320/64) (Consolidado)

Órgão	Funções	Relações Exteriores	Assistência Social	Previdência Social	Saúde	Trabalho	Educação
01.00 - CÂMARA MUNICIPAL		0,00	0,00	0,00	0,00	0,00	0,00
02.00 - PROCURADORIA GERAL DO MUNICÍPIO		0,00	0,00	0,00	0,00	0,00	0,00
03.00 - CONTROLADORIA GERAL DO MUNICÍPIO		0,00	0,00	0,00	0,00	0,00	0,00
04.00 - SECRETARIA MUNICIPAL DE ASSUNTOS INSTITUCIONAIS		0,00	0,00	0,00	0,00	0,00	0,00
05.00 - SECRETARIA MUNICIPAL DE ADMINISTRAÇÃO E FINANÇAS		0,00	0,00	0,00	0,00	0,00	0,00
06.00 - SECRETARIA MUNICIPAL DE PLANEJAMENTO		0,00	0,00	0,00	0,00	0,00	0,00
07.00 - SEC. MUNICIPAL DE EDUC., CULTURA, ESPORTO E LAZER		0,00	0,00	0,00	0,00	0,00	43.570.157,83
08.00 - SECRETARIA MUNICIPAL DE SAÚDE		0,00	0,00	0,00	1.362.471,00	0,00	0,00
09.00 - FUNDO MUNICIPAL DE SAÚDE - FMS		0,00	0,00	0,00	17.556.819,00	0,00	0,00
10.00 - SECRETARIA MUNICIPAL DE ASSISTENCIA SOCIAL		0,00	3.847.502,00	0,00	0,00	0,00	0,00
11.00 - SECRETARIA MUNICIPAL DE INFRA-ESTRUTURA E SERV PUB		0,00	0,00	0,00	0,00	0,00	0,00
13.00 - SECRETARIA MUNICIPAL DE AGRIC, ABAST, DESENV, ECON E		0,00	0,00	0,00	0,00	0,00	0,00
18.00 - INSTITUTO MUNICIPAL DE PREVIDENCIA - IMUP		0,00	0,00	7.049.834,00	0,00	0,00	0,00
17.00 - SISTEMA AUTÔNOMO DE ÁGUA E ESGOTO - SAAE		0,00	0,00	0,00	0,00	0,00	0,00
	<b>Total:</b>	<b>0,00</b>	<b>3.847.502,00</b>	<b>7.049.834,00</b>	<b>18.919.290,00</b>	<b>0,00</b>	<b>43.570.157,83</b>





**MUNICÍPIO DE SERRA DO RAMALHO**  
**LEI ORÇAMENTÁRIA ANUAL**

Demonstrativo da Despesa por Órgãos e Funções (Anexo 9 da Lei nº 4.320/64) (Consolidado)

Órgão	Funções	Cultura	Direitos da Cidadania	Urbanismo	Habituação	Saneamento	Gestão Ambiental
01.00 - CÂMARA MUNICIPAL		0,00	0,00	0,00	0,00	0,00	0,00
02.00 - PROCURADORIA GERAL DO MUNICÍPIO		0,00	0,00	0,00	0,00	0,00	0,00
03.00 - CONTROLADORIA GERAL DO MUNICÍPIO		0,00	0,00	0,00	0,00	0,00	0,00
04.00 - SECRETARIA MUNICIPAL DE ASSUNTOS INSTITUCIONAIS		0,00	0,00	0,00	0,00	0,00	0,00
05.00 - SECRETARIA MUNICIPAL DE ADMINISTRAÇÃO E FINANÇAS		0,00	0,00	0,00	0,00	0,00	0,00
06.00 - SECRETARIA MUNICIPAL DE PLANEJAMENTO		0,00	0,00	0,00	0,00	0,00	0,00
07.00 - SEC. MUNICIPAL DE EDUC., CULTURA, DESPORTO E LAZER		782.600,00	0,00	0,00	0,00	0,00	0,00
08.00 - SECRETARIA MUNICIPAL DE SAÚDE		0,00	0,00	0,00	0,00	0,00	0,00
09.00 - FUNDO MUNICIPAL DE SAÚDE - FMS		0,00	0,00	0,00	0,00	0,00	0,00
10.00 - SECRETARIA MUNICIPAL DE ASSISTENCIA SOCIAL		0,00	0,00	0,00	71.000,00	0,00	0,00
11.00 - SECRETARIA MUNICIPAL DE INFRA-ESTRUTURA E SERV PUB		0,00	0,00	5.383.408,00	0,00	313.400,00	0,00
13.00 - SECRETARIA MUNICIPAL DE AGRIC, ABAST, DESENV, ECON E		0,00	0,00	0,00	0,00	0,00	0,00
18.00 - INSTITUTO MUNICIPAL DE PREVIDENCIA - IMUP		0,00	0,00	0,00	0,00	0,00	0,00
17.00 - SISTEMA AUTÔNOMO DE ÁGUA E ESGOTO - SAAE		0,00	0,00	0,00	0,00	1.732.640,00	0,00
<b>Total:</b>		<b>782.600,00</b>	<b>0,00</b>	<b>5.383.408,00</b>	<b>71.000,00</b>	<b>2.046.040,00</b>	<b>0,00</b>



**MUNICÍPIO DE SERRA DO RAMALHO**  
**LEI ORÇAMENTÁRIA ANUAL**

Demonstrativo da Despesa por Órgãos e Funções (Anexo 9 da Lei nº 4.320/64) (Consolidado)

Órgão	Funções	Ciência e Tecnologia	Agricultura	Organização Agrária	Indústria	Comércio e Serviços	Comunicações
01.00 - CÂMARA MUNICIPAL		0,00	0,00	0,00	0,00	0,00	0,00
02.00 - PROCURADORIA GERAL DO MUNICÍPIO		0,00	0,00	0,00	0,00	0,00	0,00
03.00 - CONTROLADORIA GERAL DO MUNICÍPIO		0,00	0,00	0,00	0,00	0,00	0,00
04.00 - SECRETARIA MUNICIPAL DE ASSUNTOS INSTITUCIONAIS		0,00	0,00	0,00	0,00	0,00	0,00
05.00 - SECRETARIA MUNICIPAL DE ADMINISTRAÇÃO E FINANÇAS		0,00	0,00	0,00	0,00	0,00	0,00
06.00 - SECRETARIA MUNICIPAL DE PLANEJAMENTO		0,00	0,00	0,00	0,00	0,00	0,00
07.00 - SEC. MUNICIPAL DE EDUC., CULTURA, DESPORTO E LAZER		0,00	0,00	0,00	0,00	0,00	0,00
08.00 - SECRETARIA MUNICIPAL DE SAÚDE		0,00	0,00	0,00	0,00	0,00	0,00
09.00 - FUNDO MUNICIPAL DE SAÚDE - FMS		0,00	0,00	0,00	0,00	0,00	0,00
10.00 - SECRETARIA MUNICIPAL DE ASSISTENCIA SOCIAL		0,00	0,00	0,00	0,00	0,00	0,00
11.00 - SECRETARIA MUNICIPAL DE INFRA-ESTRUTURA E SERV PUB		0,00	0,00	0,00	0,00	0,00	0,00
13.00 - SECRETARIA MUNICIPAL DE AGRIC, ABAST, DESENV E CON E		0,00	1.148.500,00	0,00	0,00	0,00	0,00
18.00 - INSTITUTO MUNICIPAL DE PREVIDENCIA - IMUP		0,00	0,00	0,00	0,00	0,00	0,00
17.00 - SISTEMA AUTÔNOMO DE ÁGUA E ESGOTO - SAAE		0,00	0,00	0,00	0,00	0,00	0,00
	<b>Total:</b>	<b>0,00</b>	<b>1.148.500,00</b>	<b>0,00</b>	<b>0,00</b>	<b>0,00</b>	<b>0,00</b>



**MUNICÍPIO DE SERRA DO RAMALHO**  
**LEI ORÇAMENTÁRIA ANUAL**

Demonstrativo da Despesa por Órgãos e Funções (Anexo 9 da Lei nº 4.320/64) (Consolidado)

Órgão	Funções	Energia	Transporte	Desporto e Lazer	Encargos Especiais	FEAS - ESTADO A. SOCIAL	Reserva de Contingência
01.00 - CÂMARA MUNICIPAL		0,00	0,00	0,00	0,00	0,00	0,00
02.00 - PROCURADORIA GERAL DO MUNICÍPIO		0,00	0,00	0,00	0,00	0,00	0,00
03.00 - CONTROLADORIA GERAL DO MUNICÍPIO		0,00	0,00	0,00	0,00	0,00	0,00
04.00 - SECRETARIA MUNICIPAL DE ASSUNTOS INSTITUCIONAIS		0,00	0,00	0,00	0,00	0,00	0,00
05.00 - SECRETARIA MUNICIPAL DE ADMINISTRAÇÃO E FINANÇAS		0,00	0,00	0,00	998.400,00	0,00	35.000,00
06.00 - SECRETARIA MUNICIPAL DE PLANEJAMENTO		0,00	0,00	0,00	0,00	0,00	0,00
07.00 - SEC. MUNICIPAL DE EDUC.,CULTURA,DESPORTO E LAZER		0,00	0,00	321.100,00	0,00	0,00	0,00
08.00 - SECRETARIA MUNICIPAL DE SAÚDE		0,00	0,00	0,00	0,00	0,00	0,00
09.00 - FUNDO MUNICIPAL DE SAÚDE - FMS		0,00	0,00	0,00	0,00	0,00	0,00
10.00 - SECRETARIA MUNICIPAL DE ASSISTENCIA SOCIAL		0,00	0,00	0,00	0,00	0,00	0,00
11.00 - SECRETARIA MUNICIPAL DE INFRA-ESTRUTURA E SERV PUB		782.400,00	2.051.600,00	0,00	0,00	0,00	0,00
13.00 - SECRETARIA MUNICIPAL DE AGRIC,ABAST,DESENV,ECON E		0,00	0,00	0,00	0,00	0,00	0,00
18.00 - INSTITUTO MUNICIPAL DE PREVIDENCIA - IMUP		0,00	0,00	0,00	0,00	0,00	5.000.000,00
17.00 - SISTEMA AUTÔNOMO DE ÁGUA E ESGOTO - SAAE		0,00	0,00	0,00	0,00	0,00	0,00
<b>Total:</b>		<b>782.400,00</b>	<b>2.051.600,00</b>	<b>321.100,00</b>	<b>998.400,00</b>	<b>0,00</b>	<b>5.035.000,00</b>

ANEXO IX: DESPESA POR ÓRGÃO


## PREFEITURA MUNICIPAL SERRA DO RAMALHO



Exercício: 2018

Demonstrativo Consolidado  
 Demonstrativo da Despesa por Órgãos  
 Orçamento da Seguridade Social

Código	Função	Manutenção (Atividades)	Ampliação (Projetos)	Total
01	CÂMARA MUNICIPAL	2.857.768,17	0,00	2.857.768,17
02	PROCURADORIA GERAL DO MUNICIPIO	248.000,00	15.000,00	263.000,00
03	CONTROLADORIA GERAL DO MUNICIPIO	150.100,00	0,00	150.100,00
04	SECRETARIA MUNICIPAL DE ASSUNTOS INSTITUCIONAIS	37.500,00	0,00	37.500,00
05	SECRETARIA MUNICIPAL DE ADMINISTRAÇÃO E FINANÇAS	8.368.600,00	60.000,00	8.428.600,00
06	SECRETARIA MUNICIPAL DE PLANEJAMENTO	189.600,00	0,00	189.600,00
07	SEC. MUNICIPAL DE EDUC., CULTURA, DESPORTO E LAZER	42.387.657,83	2.286.200,00	44.673.857,83
08	SECRETARIA MUNICIPAL DE SAÚDE	497.471,00	865.000,00	1.362.471,00
09	FUNDO MUNICIPAL DE SAÚDE - FMS	16.586.919,00	969.900,00	17.556.819,00
10	SECRETARIA MUNICIPAL DE ASSISTENCIA SOCIAL	3.690.502,00	228.000,00	3.918.502,00
11	SECRETARIA MUNICIPAL DE INFRA-ESTRUTURA E SERV PUB	7.283.893,00	1.246.915,00	8.530.808,00
13	SECRETARIA MUNICIPAL DE AGRIC, ABAST, DESENV, ECON E	1.103.500,00	45.000,00	1.148.500,00
17	SISTEMA AUTÔNOMO DE ÁGUA E ESGOTO - SAAE	1.636.214,00	96.426,00	1.732.640,00
18	INSTITUTO MUNICIPAL DE PREVIDENCIA - IMUP	11.845.400,00	204.434,00	12.049.834,00
<b>Total</b>		<b>96.883.125,00</b>	<b>6.016.875,00</b>	<b>102.900.000,00</b>

  
 Prefeito Municipal

ANEXO X: DESPESA POR PROGRAMA


## PREFEITURA MUNICIPAL SERRA DO RAMALHO



Exercício: 2018

Demonstrativo Consolidado  
 Demonstrativo da Despesa por Programa  
 Orçamento Fiscal e da Seguridade Social

Código	Programa	Manutenção (Atividades)	Ampliação (Projetos)	Total
1	APOIO LEGISLATIVO	2.857.768,17	0,00	2.857.768,17
10	CUIDANDO DO CIDADÃO	11.845.400,00	204.434,00	12.049.834,00
2	GESTÃO QUE TRANSFORMA	8.993.800,00	75.000,00	9.068.800,00
3	EDUCAÇÃO E CIDADANIA	41.476.257,83	2.085.400,00	43.561.657,83
4	QUALIDADE DE VIDA	3.690.502,00	228.000,00	3.918.502,00
5	POPULAÇÃO COM SAÚDE	17.084.390,00	1.834.900,00	18.919.290,00
6	MOBILIDADE E PROGRESSO	7.283.893,00	1.246.915,00	8.530.808,00
7	CULTIVANDO A CULTURA	911.400,00	200.800,00	1.112.200,00
8	DESENVOLVIMENTO SUSTENTÁVEL	1.103.500,00	45.000,00	1.148.500,00
9	ÁGUA E VIDA	1.636.214,00	96.426,00	1.732.640,00
<b>Total</b>		<b>96.883.125,00</b>	<b>6.016.875,00</b>	<b>102.900.000,00</b>

  
 \_\_\_\_\_  
 Prefeito Municipal

ANEXO XI: DESPESA POR FUNÇÃO




Estado da Bahia  
PREFEITURA MUNICIPAL SERRA DO RAMALHO



Exercício: 2018  
Demonstrativo Consolidado  
Demonstrativo da Despesa por Funções  
Orçamento Fiscal e da Seguridade Social

Código	Função	Manutenção (Atividades)	Ampliação (Projetos)	Total
01	LEGISLATIVA	2.857.768,17	0,00	2.857.768,17
04	ADMINISTRAÇÃO	7.932.000,00	75.000,00	8.007.000,00
06	SEGURANÇA PÚBLICA	28.400,00	0,00	28.400,00
08	ASSISTÊNCIA SOCIAL	3.690.502,00	157.000,00	3.847.502,00
09	PREVIDÊNCIA SOCIAL	6.845.400,00	204.434,00	7.049.834,00
10	SAÚDE	17.084.390,00	1.834.900,00	18.919.290,00
12	EDUCAÇÃO	41.484.757,83	2.085.400,00	43.570.157,83
13	CULTURA	782.600,00	0,00	782.600,00
15	URBANISMO	4.318.693,00	1.064.715,00	5.383.408,00
16	HABITAÇÃO	0,00	71.000,00	71.000,00
17	SANEAMENTO	1.909.614,00	136.426,00	2.046.040,00
20	AGRICULTURA	1.103.500,00	45.000,00	1.148.500,00
25	ENERGIA	737.400,00	45.000,00	782.400,00
26	TRANSPORTE	1.954.400,00	97.200,00	2.051.600,00
27	DESPORTO E LAZER	120.300,00	200.800,00	321.100,00
28	ENCARGOS ESPECIAIS	998.400,00	0,00	998.400,00
99	RESERVA DE CONTINGÊNCIA	5.035.000,00	0,00	5.035.000,00
total		96.883.125,00	6.016.875,00	102.900.000,00

  
\_\_\_\_\_  
Prefeito Municipal

ANEXO XII: DESPESA POR SUBFUNÇÃO

## PREFEITURA MUNICIPAL SERRA DO RAMALHO

Exercício: 2018

Demonstrativo Consolidado  
 Demonstrativo da Despesa por Sub-Funções  
 Orçamento Fiscal e da Seguridade Social

Código	Sub-Função	Manutenção (Atividades)	Ampliação (Projetos)	Total
031	AÇÃO LEGISLATIVA	2.857.768,17	0,00	2.857.768,17
122	ADMINISTRAÇÃO GERAL	10.341.900,00	120.000,00	10.461.900,00
131	COMUNICAÇÃO SOCIAL	40.000,00	0,00	40.000,00
182	DEFESA CIVIL	28.400,00	0,00	28.400,00
241	ASSISTÊNCIA AO IDOSO	85.000,00	0,00	85.000,00
243	ASSISTÊNCIA À CRIANÇA E AO ADOLESCENTE	476.200,00	36.500,00	512.700,00
244	ASSISTÊNCIA COMUNITÁRIA	3.129.302,00	191.500,00	3.320.802,00
271	PREVIDÊNCIA BÁSICA	5.499.000,00	204.434,00	5.703.434,00
301	ATENÇÃO BÁSICA	5.163.458,00	500.000,00	5.663.458,00
302	ASSISTÊNCIA HOSPITALAR E AMBULATORIAL	10.477.925,00	1.334.900,00	11.812.825,00
303	SUORTE PROFILÁTICO E TERAPÊUTICO	784.167,00	0,00	784.167,00
304	VIGILÂNCIA SANITÁRIA	100.000,00	0,00	100.000,00
305	VIGILÂNCIA EPIDEMIOLÓGICA	558.840,00	0,00	558.840,00
361	ENSINO FUNDAMENTAL	35.305.491,83	2.085.400,00	37.390.891,83
362	ENSINO MÉDIO	382.000,00	0,00	382.000,00
364	ENSINO SUPERIOR	31.100,00	0,00	31.100,00
365	EDUCAÇÃO INFANTIL	5.715.166,00	0,00	5.715.166,00
392	DIFUSÃO CULTURAL	782.600,00	0,00	782.600,00
451	INFRA-ESTRUTURA URBANA	3.009.200,00	1.064.715,00	4.073.915,00
452	SERVIÇOS URBANOS	1.309.493,00	0,00	1.309.493,00
512	SANEAMENTO BÁSICO URBANO	1.909.614,00	136.426,00	2.046.040,00
752	ENERGIA ELÉTRICA	737.400,00	45.000,00	782.400,00
782	TRANSPORTE RODOVIÁRIO	1.954.400,00	97.200,00	2.051.600,00
812	DESPORTO COMUNITÁRIO	51.000,00	200.800,00	251.800,00
813	LAZER	120.300,00	0,00	120.300,00
846	OUTROS ENCARGOS ESPECIAIS	998.400,00	0,00	998.400,00
997	RESERVA LEGAL	5.000.000,00	0,00	5.000.000,00
999	RESERVA DE CONTINGÊNCIA	35.000,00	0,00	35.000,00
<b>Total</b>		<b>96.883.125,00</b>	<b>6.016.875,00</b>	<b>102.900.000,00</b>

  
 \_\_\_\_\_  
 Prefeito Municipal

ANEXO XIII: DEMONSTRATIVO DA  
EVOLUÇÃO DA RECEITA NOS ÚLTIMOS  
TRÊS ANOS E SUA PROJEÇÃO PARA OS  
DOIS SEGUINTE ÀQUELE A QUE SE  
REFERIREM (LDO)

**Demonstrativo da Evolução da Receita (conforme art. 22, III da Lei nº 4.320/64 e art. 12, da Lei Complementar nº 101/2000)**

Seleção: Informar valores atualizados, Alteração em 31/12/2017 (C), Entidade = 1 - PREFEITURA MUNICIPAL SERRA DO RAMALHO

Data: 30/08/2017

Código	Especificação	Arrecadado				LDO	projeção	
		2014	2015	2016	2017		2018	2019
<b>Entidade: 1 - PREFEITURA MUNICIPAL SERRA DO RAMALHO</b>								
4.0.0.0.00.00.00.00.00	RECEITAS	62.438.054,18	64.377.056,57	71.708.403,32	91.508.350,00	102.900.000,00	108.559.500,00	114.530.272,39
4.1.0.0.00.00.00.00.00	Receitas Correntes	62.185.809,33	64.181.992,44	70.733.765,21	88.420.454,98	99.427.700,51	104.896.224,04	110.865.516,25
4.1.1.0.00.00.00.00.00	Impostos, Taxas e Contribuições de Melhoria	2.259.104,26	1.913.374,64	2.562.945,96	3.701.686,52	4.162.477,91	4.391.414,19	4.632.941,96
4.1.2.0.00.00.00.00.00	Contribuições	5.686.497,06	4.191.923,45	4.831.970,50	6.919.855,46	7.781.291,29	8.209.282,31	8.660.771,73
4.1.3.0.00.00.00.00.00	Receita Patrimonial	2.796.619,07	3.316.781,07	4.673.125,05	3.751.404,49	4.218.407,63	4.450.420,05	4.695.193,15
4.1.4.0.00.00.00.00.00	Receita Agropecuária	0,00	0,00	0,00	0,00	0,00	0,00	0,00
4.1.5.0.00.00.00.00.00	Receita Industrial	0,00	0,00	0,00	0,00	0,00	0,00	0,00
4.1.6.0.00.00.00.00.00	Receita de Serviços	685.191,69	1.107.751,22	1.229.539,53	1.593.489,28	1.791.859,85	1.890.411,09	1.994.383,70
4.1.7.0.00.00.00.00.00	Transferências Correntes	49.791.071,46	53.470.994,25	57.180.992,27	71.840.606,90	80.783.967,82	85.226.980,55	89.914.484,39
4.1.9.0.00.00.00.00.00	Outras Receitas Correntes	967.325,79	181.167,81	255.191,90	613.432,33	688.797,01	727.735,85	767.761,32
4.2.0.0.00.00.00.00.00	Receitas de Capital	252.244,85	195.064,13	974.638,11	3.087.895,02	3.472.299,49	3.663.275,96	3.864.796,14
4.2.1.0.00.00.00.00.00	Operações de Crédito	0,00	0,00	0,00	0,00	0,00	0,00	0,00
4.2.2.0.00.00.00.00.00	Alienação de Bens	0,00	0,00	0,00	0,00	0,00	0,00	0,00
4.2.3.0.00.00.00.00.00	Amortização de Empréstimos	0,00	0,00	0,00	0,00	0,00	0,00	0,00
4.2.4.0.00.00.00.00.00	Transferências de Capital	252.244,85	195.064,13	974.638,11	3.087.895,02	3.472.299,49	3.663.275,96	3.864.796,14
4.2.9.0.00.00.00.00.00	Outras Receitas de Capital	0,00	0,00	0,00	0,00	0,00	0,00	0,00
4.7.0.0.00.00.00.00.00	RECEITAS CORRENTES INTRA-ORÇAMENTÁRIAS	0,00	0,00	0,00	0,00	0,00	0,00	0,00
4.8.0.0.00.00.00.00.00	RECEITAS DE CAPITAL - INTRA-ORÇAMENTÁRIAS	0,00	0,00	0,00	0,00	0,00	0,00	0,00
9.0.0.0.00.00.00.00.00	DEDUÇÕES DA RECEITA E RECURSOS ARRECADADOS EM EXERCÍCIOS ANTERIORES	0,00	0,00	0,00	0,00	0,00	0,00	0,00
9.1.0.0.00.00.00.00.00	Dedução das Receitas Correntes	0,00	0,00	0,00	0,00	0,00	0,00	0,00
9.1.1.0.00.00.00.00.00	(R) Impostos, TAXAS E CONTRIBUIÇÕES DE MELHORIA	0,00	0,00	0,00	0,00	0,00	0,00	0,00
9.1.2.0.00.00.00.00.00	(R) Dedução da Receita de Contribuições	0,00	0,00	0,00	0,00	0,00	0,00	0,00
9.1.7.0.00.00.00.00.00	(R) Deduções Receita Transferência Corrente	0,00	0,00	0,00	0,00	0,00	0,00	0,00
9.1.9.0.00.00.00.00.00	(R) Dedução das Outras Receitas	0,00	0,00	0,00	0,00	0,00	0,00	0,00
9.9.0.0.00.00.00.00.00	Recursos Arrecadados em Exercícios Anteriores	0,00	0,00	0,00	0,00	0,00	0,00	0,00
9.9.9.0.00.00.00.00.00	Recursos Arrecadados em Exercícios Anteriores	0,00	0,00	0,00	0,00	0,00	0,00	0,00
<b>Total por entidade:</b>		<b>62.438.054,18</b>	<b>64.377.056,57</b>	<b>71.708.403,32</b>	<b>91.508.350,00</b>	<b>102.900.000,00</b>	<b>108.559.500,00</b>	<b>114.530.272,39</b>
<b>Total geral:</b>		<b>62.438.054,18</b>	<b>64.377.056,57</b>	<b>71.708.403,32</b>	<b>91.508.350,00</b>	<b>102.900.000,00</b>	<b>108.559.500,00</b>	<b>114.530.272,39</b>

ANEXO XIV: RECEITA POR FONTE

## PREFEITURA MUNICIPAL SERRA DO RAMALHO

## Resumo de Receitas e Despesas por Fontes de Recursos

Exercício: 2018

Seleção: \*Exercício = 2018; \*Administração('C' p/ Consolidado) = c; \*Quebra = E

Fontes de Recursos	Despesas	Receita	Diferença
<b>Entidade: 1 - PREFEITURA MUNICIPAL SERRA DO RAMALHO</b>	<b>63.421.965,83</b>	<b>78.979.191,00</b>	<b>15.557.225,17</b>
0.1.00 - RECURSOS ORDINÁRIOS	18.836.300,00	38.773.743,17	19.937.443,17
0 - Sem detalhamento das destinações de recursos	18.836.300,00	38.773.743,17	19.937.443,17
0.1.01 - REC IMPOSTOS TRANSF IMPOS - EDUC - 25%	4.382.500,00	2.282,00	-4.380.218,00
0 - Sem detalhamento das destinações de recursos	4.382.500,00	2.282,00	-4.380.218,00
0.1.04 - CONTRIB PROG ENS FUND - SALÁRIO EDUCAÇÃO	1.250.000,00	1.250.000,00	0,00
0 - Sem detalhamento das destinações de recursos	1.250.000,00	1.250.000,00	0,00
0.1.10 - FCBA	11.927,00	11.927,00	0,00
0 - Sem detalhamento das destinações de recursos	11.927,00	11.927,00	0,00
0.1.15 - TRANSF FUNDO NAC DESENV EDUC - FNDE	1.326.972,00	1.326.972,00	0,00
0 - Sem detalhamento das destinações de recursos	1.326.972,00	1.326.972,00	0,00
0.1.16 - CONTRIB INTERV DOMÍNIO ECONÔMICO - CIDE	73.082,00	73.082,00	0,00
0 - Sem detalhamento das destinações de recursos	73.082,00	73.082,00	0,00
0.1.18 - TRANSF FUNDEB(REM PROF MAG EDUC BÁSIC)	21.860.505,00	21.860.505,00	0,00
0 - Sem detalhamento das destinações de recursos	21.860.505,00	21.860.505,00	0,00
0.1.19 - TRANS FUNDEB(OUTRAS DESP EDUC BÁSICA)	9.411.186,00	9.411.186,00	0,00
0 - Sem detalhamento das destinações de recursos	9.411.186,00	9.411.186,00	0,00
0.1.22 - TRANSF DE CONVÊNIOS - EDUCAÇÃO	167.500,00	167.500,00	0,00
0 - Sem detalhamento das destinações de recursos	167.500,00	167.500,00	0,00
0.1.24 - TRANSF DE CONVÊNIOS - OUTROS	666.715,00	666.715,00	0,00
0 - Sem detalhamento das destinações de recursos	666.715,00	666.715,00	0,00
0.1.30 - TRANSF FUNDO INVEST ECON SOCIAL - FIES	17.500,00	17.500,00	0,00
0 - Sem detalhamento das destinações de recursos	17.500,00	17.500,00	0,00
0.1.42 - ROYALTIES/FEP/CFM	244.011,00	244.011,00	0,00
0 - Sem detalhamento das destinações de recursos	244.011,00	244.011,00	0,00
0.1.90 - OPERAÇÕES DE CRÉDITO INTERNAS	135.000,00	135.000,00	0,00
0 - Sem detalhamento das destinações de recursos	135.000,00	135.000,00	0,00
0.1.92 - ALIENAÇÃO DE BENS	30.600,00	30.600,00	0,00
0 - Sem detalhamento das destinações de recursos	30.600,00	30.600,00	0,00
7.1.95 - Transf. recursos FUNDEF	5.008.167,83	5.008.167,83	0,00
0 - Sem detalhamento das destinações de recursos	5.008.167,83	5.008.167,83	0,00
<b>Entidade: 2 - FUNDO MUNICIPAL SAUDE SERRA DO RAMALHO</b>	<b>18.919.290,00</b>	<b>9.124.038,00</b>	<b>-9.795.252,00</b>
0.1.02 - REC IMPOSTOS TRANSF IMPOS SAÚDE - 15%	9.803.604,00	8.352,00	-9.795.252,00
0 - Sem detalhamento das destinações de recursos	9.803.604,00	8.352,00	-9.795.252,00
0.1.14 - TRANSF REC SISTEMA ÚNICO SAÚDE - SUS	8.424.486,00	8.424.486,00	0,00
0 - Sem detalhamento das destinações de recursos	8.424.486,00	8.424.486,00	0,00
0.1.23 - TRANSF DE CONVENIOS - SAÚDE	666.200,00	666.200,00	0,00
0 - Sem detalhamento das destinações de recursos	666.200,00	666.200,00	0,00
0.1.90 - OPERAÇÕES DE CRÉDITO INTERNAS	25.000,00	25.000,00	0,00
0 - Sem detalhamento das destinações de recursos	25.000,00	25.000,00	0,00
<b>Entidade: 3 - FM ASSISTENCIA SOCIAL SERRA DO RAMALHO</b>	<b>3.918.502,00</b>	<b>959.097,00</b>	<b>-2.959.405,00</b>
0.1.00 - RECURSOS ORDINÁRIOS	2.961.405,00	2.000,00	-2.959.405,00
0 - Sem detalhamento das destinações de recursos	2.961.405,00	2.000,00	-2.959.405,00
0.1.24 - TRANSF DE CONVÊNIOS - OUTROS	115.000,00	115.000,00	0,00
0 - Sem detalhamento das destinações de recursos	115.000,00	115.000,00	0,00
0.1.28 - FEAS	236.062,00	236.062,00	0,00
0 - Sem detalhamento das destinações de recursos	236.062,00	236.062,00	0,00
0.1.29 - TRANSF FUNDO NAC ASSIST SOCIAL - FNAS	606.035,00	606.035,00	0,00
0 - Sem detalhamento das destinações de recursos	606.035,00	606.035,00	0,00
<b>Entidade: 5 - INST. MUN. DE PREV. DOS SERV. SERRA DO RAMALHO -</b>	<b>12.049.834,00</b>	<b>12.105.034,00</b>	<b>55.200,00</b>
0.1.00 - RECURSOS ORDINÁRIOS	0,00	55.200,00	55.200,00
0 - Sem detalhamento das destinações de recursos	0,00	55.200,00	55.200,00
0.1.03 - CONTRIB P/ REG PRÓP PREV SOCIAL - RPPS	12.049.834,00	12.049.834,00	0,00
0 - Sem detalhamento das destinações de recursos	12.049.834,00	12.049.834,00	0,00

## PREFEITURA MUNICIPAL SERRA DO RAMALHO

Exercício: 2018

## Resumo de Receitas e Despesas por Fontes de Recursos

Seleção: \*Exercício = 2018; \*Administração('C' p/ Consolidado) = c; \*Quebra = E

Fontes de Recursos	Despesas	Receita	Diferença
Entidade: 6 - FUNDO MUNICIPAL EDUCACAO SERRA DO RAMALHO	2.857.768,17	0,00	-2.857.768,17
0.1.00 - RECURSOS ORDINÁRIOS	2.857.768,17	0,00	-2.857.768,17
0 - Sem detalhamento das destinações de recursos	2.857.768,17	0,00	-2.857.768,17
Entidade: 8 - SAAE - SERRA DO RAMALHO	1.732.640,00	1.732.640,00	0,00
0.1.50 - REC PRÓPRIAS ENTIDADES ADM INDIRETA	1.732.640,00	1.732.640,00	0,00
0 - Sem detalhamento das destinações de recursos	1.732.640,00	1.732.640,00	0,00
Total Geral:	102.900.000,00	102.900.000,00	0,00



## ANEXO XV: METODOLOGIA DA PROJEÇÃO



## **Demonstrativo IX: Memória e Metodologia de Cálculo**

(Art. 12, § 3º da Lei Complementar nº 101, de 04 de maio de 2000)

A metodologia de cálculo utilizada para a demonstração das receitas e metas anuais para o período que compreende os anos de 2018, 2019 e 2020, levou em consideração as receitas realizadas durante os exercícios de 2014, 2015 e 2016, bem como a projetada até o final do ano em evidência.

Foram acolhidos para correção das distorções de valores, dentro do cenário macroeconômico, o Índice de Preço ao Consumidor Amplo – IPCA, o Produto Interno Bruto da União e o Produto Interno Bruto do Estado. Utilizou-se para os anos de 2017, 2018, 2019 e 2020 respectivamente:

- I. Índice de Preço ao Consumidor Amplo – IPCA: 6,00%, 5,50%, 5,00% e 5,00%;
- II. Produto Interno Bruto da União – PIB União: 0,50%, 1,40%, 1,50% e 1,50%;
- III. Produto Interno Bruto do Estado – PIB Estado: 1,60%, 3,00%, 2,10% e 2,10%.

A aplicação dos métodos de projeção levam em consideração a oscilação das receitas que compreendem o período de 2014 a 2016, sendo aplicada nestas a correção com base no respectivo índice de preço. Além disso, a título de corrigir a distorção proveniente do crescimento dos PIB's da União e do Estado e os seus impactos em suas principais transferências, foram utilizadas a incidência percentual do PIB da União nas transferências correntes, precisamente na Cota Parte do FPM e ICMS Exportação, e a incidência percentual do PIB do Estado nas Cotas Partes do ICMS e IPI sobre Exportação.

Para as receitas que durante os três anos da série histórica se apresentaram com crescimento linear, foram aplicadas projeções estatísticas com base na tendência para o exercício a que se refere a LOA e para os dois subsequentes.

\* FONTE: LDO 2017 DO ESTADO DA BAHIA

ANEXO XVI: ANEXO DE METAS  
ADMINISTRATIVAS



**PREFEITURA MUNICIPAL SERRA DO RAMALHO**  
**PLANO PLURIANUAL 2018 a 2021 - PPA**

Programas de Governo

Seleção: Alteração em: 31/12/2017 (C)

**Programa: 1 - APOIO LEGISLATIVO**

**Objetivos:** Visa ampliar a interação da comunidade no processo parlamentar e no acompanhamento das atividades desenvolvidas em prol da sociedade.

**Público alvo:** POPULAÇÃO

Indicador (Unidade de Medida)	Referência Data	Índice 2021	Finalidade Programa	Regionalização		Consolidação dos Valores do Programa		Totais	
				Município	Fiscal/Seguridade	Totais	Estera/Cat Econômica		
PROMOVER O EXERCÍCIO DO MANDATO PARLAMENTAR(%)	31/12/2016	80,000	100,000	12.409.190,63	12.409.190,63	12.409.190,63	12.409.190,63	12.409.190,63	
<b>AÇÕES DOS ORÇAMENTOS FISCAL/ SEGURIDADE</b>									
<i>Atividades</i>									
Ação Título	Produto (Unidade de Medida)	2018	2019	2020	2021	Meta	R\$		
2.001 GESTÃO DE POLÍTICA DE AÇÕES DO PODER LEGISLATIVO	Manutenção (%)	2.857.768,170	3.014.945,420	3.180.767,420	3.355.709,620	100,00	12.409.190,63		
							<b>Total:</b>		<b>12.409.190,63</b>



**PREFEITURA MUNICIPAL SERRA DO RAMALHO**  
**PLANO PLURIANUAL 2018 a 2021 - PPA**

Programas de Governo

Seleção: Alteração em 31/12/2017 (C)

**Programa: 2 - GESTÃO QUE TRANSFORMA**

**Objetivos:** Melhorar a estrutura dos órgãos municipais e melhor administração dos recursos financeiros visando a boa prestação de serviços a população.

**Público alvo:** POPULAÇÃO

Indicador (Unidade de Medida)	Data	Referência (Índice)	Finalidade (Programa)	Regionalização	Consolidação dos Valores do Programa		Totais
					Totais	Esfera/Class Econômica	
Índice de Desenvolvimento Humano Municipal ( IDH)	31/12/2010	0,595	0,606	Sede	260.535,99	Fiscal/Seguridade	39.379.145,30
Percentual da população com rendimento nominal mensal per capita de até 1/2 salário mínimo( %)	31/12/2010	53,700	67,400	Município	39.118.609,31	Despesas Correntes	35.106.355,16
Ocupação da população - Taxa de atividade - 18 anos ou mais( %)	31/12/2010	49,350	63,800			Despesas De Capital	4.120.810,81
						Reserva De Contingência	151.979,33
						<b>Total:</b>	<b>39.379.145,30</b>

**AÇÕES DOS ORÇAMENTOS FISCAL/ SEGURIDADE**

Projetos

Ação	Título	Produto (Unidade de Medida)	Início (Período)	Fim (Período)	Total		Período 2018 - 2021
					Estimado	Meta	
1.018	AQUISIÇÃO DE MÓVEIS, EQUIPAMENTOS E VEÍCULOS	Aumento do Patrimônio (%)	01/01/2018	31/12/2021	R\$ 65.134,00	Meta 100,000	65.134,00
1.019	REFORMA E AMPLIAÇÃO DO CENTRO ADMINISTRATIVO	Manutenção (%)	01/01/2018	31/12/2021	R\$ 130.268,00	Meta 100,000	130.268,00
1.020	CONSTRUÇÃO DO ARQUIVO MUNICIPAL	Aumento do Patrimônio (UN)	01/01/2018	31/12/2021	R\$ 130.267,99	Meta 1,000	130.267,99
							1,000

**AÇÕES DOS ORÇAMENTOS FISCAL/ SEGURIDADE**

Atividades

Ação	Título	Produto (Unidade de Medida)	Período			Meta	RS
			2018	2019	2020		
2.002	GESTÃO DA POLÍTICA DE AÇÕES DA PROCURADORIA	Manutenção (%)	248.000,000	261.640,000	276.030,190	291.211,850	1.076.882,04
2.003	MANUTENÇÃO DO SISTEMA DE CONTROLE INTERNO	Manutenção (%)	150.100,000	158.355,500	167.065,050	176.253,630	651.774,18
2.004	GESTÃO DAS AÇÕES DA SECRETARIA MUNICIPAL DE ASSUNTOS INSTITUCIONAIS	Manutenção (%)	37.500,000	39.562,500	41.738,450	44.034,050	162.835,00
2.005	GESTÃO DA POLÍTICA DE AÇÕES DO GABINETE	Manutenção (%)	865.900,000	913.524,500	963.768,350	1.016.775,610	3.759.968,46
2.006	GESTÃO DE POLÍTICA DE AÇÃO DA SECRETARIA DE ADMINISTRAÇÃO	Manutenção (%)	6.286.200,000	6.631.941,000	6.996.697,750	7.381.516,130	27.296.354,88
2.007	ENCARGOS GERAIS DO MUNICÍPIO	Pagamento Devido (%)	998.400,000	1.053.312,000	1.111.244,160	1.172.362,590	4.335.318,75
2.008	RESERVA DE CONTINGÊNCIA	Manutenção (%)	35.000,000	36.925,000	38.955,880	41.098,450	151.979,33
2.009	GESTÃO DA POLÍTICA DE AÇÕES DA SECRETARIA DE PLANEJAMENTO	Manutenção (%)	161.200,000	170.066,000	179.419,630	189.287,730	699.973,36
2.079	MANUTENÇÃO DA SEGURANÇA PÚBLICA	Manutenção (%)	51.400,000	54.227,000	57.209,470	60.356,000	223.192,47



**PREFEITURA MUNICIPAL SERRA DO RAMALHO**  
**PLANO PLURIANUAL 2018 a 2021 - PPA**

Programas de Governo  
Seleção: Alteração em 31/12/2017 (C)

**AÇÕES DOS ORÇAMENTOS FISCAL/ SEGURIDADE**

Atividades

Ação	Título	Produto (Unidade de Medida)	2018	2019	2020	2021	Meta	RS
2.085	MANUTENÇÃO DO CONSELHO MUNICIPAL DE PROTEÇÃO E DEFESA CIVIL	Manutenção (%)	28.400,000	29.962,000	31.609,920	33.348,460	100,00	123.320,38
2.100	AÇÕES DO CONSELHO TUTELAR	Manutenção (%)	91.700,000	96.743,500	102.064,400	107.677,930	100,00	398.185,83
2.110	GESTÃO DA POLÍTICA DE AÇÕES DA OUVIDORIA MUNICIPAL	Manutenção (%)	40.000,000	42.200,030	44.520,940	46.969,660	100,00	173.690,63



**PREFEITURA MUNICIPAL SERRA DO RAMALHO**  
**PLANO PLURIANUAL 2018 a 2021 - PPA**

Programas de Governo  
Seleção: Alteração em 31/12/2017 (C)

**Programa: 3 - EDUCAÇÃO E CIDADANIA**

**Objetivos:** Ampliar a oferta do ensino Infantil, Fundamental e para jovens adultos sem interrupção de ensino.

**Público alvo:** POPULAÇÃO, DOCENTES

Indicador (Unidade de Medida)	Referência (Data)	Índice	Finalidade (Programa)	Regionalização	Consolidação dos Valores do Programa (Escala: Gai/Econômica)	Totais
Taxa de Escolarização de 6 a 14 Anos de Idade( %)	31/12/2010	97,400	99,400	Agrovila 19	Fiscal/Seguridade	189.156.322,06
Matriculas no Ensino Fundamental( UN)	31/12/2015	5795,000	7400,000	Sede	Despesas Correntes	175.689.425,53
% de 18 anos ou mais com fundamental completo( %)	31/12/2010	34,940	48,900	Município	Despesas De Capital	13.466.896,53
% de 5 a 6 anos na escola( %)	31/12/2010	93,750	98,900		<b>Total:</b>	<b>189.156.322,06</b>
% 11 a 13 anos nos anos finais do fundamental reg. Seriado ou com Fundamental Completo( %)	31/12/2010	77,560	88,400			
% de 15 a 17 anos com fundamental completo( %)	31/12/2010	50,580	64,800			
% de 18 a 20 anos com médio completo( %)	31/12/2010	26,160	42,800			

**AÇÕES DOS ORÇAMENTOS FISCAL/ SEGURIDADE**

Projetos

Ação	Título	Início Término	Produto (Unidade de Medida)	Total Estimado	Período 2018 - 2021
1.001	CONSTR. REST. AMPL. E EQUIP. DA REDE DE EDUCAÇÃO BÁSICA	01/01/2018 31/12/2021	Aumento do Patrimônio (%)	R\$ 1.063.855,27 Meta 100,000	1.063.855,27 100,000
1.003	MANUTENÇÃO DO TRANSPORTE ESCOLAR	01/01/2018 31/12/2021	Manutenção (%)	R\$ 227.534,76 Meta 100,000	227.534,76 100,000
1.005	AMPLIAÇÃO E EQUIP. DA REDE DA EDUCAÇÃO BÁSICA - FUNDEB 40%	01/01/2018 31/12/2021	Aumento do Patrimônio (%)	R\$ 7.381.852,84 Meta 100,000	7.381.852,84 100,000
1.023	AQUISIÇÃO DE VEÍCULOS	01/01/2018 31/12/2021	Aumento do Patrimônio (%)	R\$ 382.119,44 Meta 100,000	382.119,44 100,000

**AÇÕES DOS ORÇAMENTOS FISCAL/ SEGURIDADE**

Atividades

Ação	Título	Produto (Unidade de Medida)	2018	2019	2020	2021	Meta	R\$
2.010	DESENVOLVIMENTO DAS AÇÕES DO ENSINO FUNDAMENTAL - REC. PRÓPRIOS	Manutenção (%)	3.919.300,000	4.134.861,500	4.362.278,890	4.602.204,220	100,00	17.018.644,61
2.011	GERENCIAMENTO E MANUTENÇÃO DE CRECHES	Manutenção (%)	161.000,000	169.855,000	179.197,020	189.052,860	100,00	699.104,98
2.013	DESENVOLVIMENTO DAS AÇÕES DO ENSINO INFANTIL	Manutenção (%)	103.300,000	108.981,500	114.975,480	121.299,150	100,00	448.556,13
2.015	AÇÕES DE APOIO AO ENSINO SUPERIOR	Manutenção (%)	31.100,000	32.810,500	34.615,080	36.518,900	100,00	135.044,48
2.018	ATENDIMENTO AO PROG. NAC. DE ALIMENTAÇÃO ESCOLAR - PNAE	Manutenção (%)	750.000,000	791.250,000	834.768,750	880.681,030	100,00	3.256.699,78
2.024	ATENDIMENTO AO PROGRAMA DINHEIRO DIRETO NA ESCOLA - PDDE	Manutenção (%)	14.104,000	14.879,720	15.698,100	16.561,500	100,00	61.243,32



**PREFEITURA MUNICIPAL SERRA DO RAMALHO**  
**PLANO PLURIANUAL 2018 a 2021 - PPA**

Programas de Governo

Seleção: Alteração em 31/12/2017 (C)

**AÇÕES DOS ORÇAMENTOS FISCAL/ SEGURIDADE**

Atividades

Ação	Título	Produto (Unidade de Medida)	2018	2019	2020	2021	Meta	RS
2.025	DESENVOLVIMENTO DAS AÇÕES DO SALÁRIO EDUCAÇÃO	Manutenção (%)	1.250.000,000	1.318.750,000	1.391.281,250	1.467.801,720	100,00	5.427.832,97
2.027	ATENDIMENTO AO PROG. NAC. DE TRANSP. ESCOLAR - PNATE MEDIO	Manutenção (%)	382.000,000	403.010,000	425.175,550	448.560,200	100,00	1.658.745,75
2.029	DESENVOLVIMENTO DA EDUCAÇÃO BÁSICA - FUNDEB 60%	Manutenção (%)	18.851.510,000	19.888.343,050	20.982.201,920	22.136.223,030	100,00	81.859.278,00
2.030	DESENVOLVIMENTO DA EDUCAÇÃO BÁSICA - FUNDEB 40%	Manutenção (%)	5.269.315,000	5.559.127,330	5.864.879,330	6.187.447,680	100,00	22.880.769,34
2.072	GESTÃO DE PROGRAMAS DO FNDE	Manutenção (%)	85.868,000	90.590,740	95.573,220	100.829,760	100,00	372.861,72
2.076	GESTÃO DAS AÇÕES DO FUNDO DE CULTURA	Manutenção (%)	19.527,000	20.600,980	21.734,040	22.929,420	100,00	84.791,44
2.077	MANUTENÇÃO DO CONSELHO MUNICIPAL DE EDUCAÇÃO	Manutenção (%)	20.600,000	21.733,000	22.928,320	24.189,380	100,00	89.450,70
2.090	DESENVOLVIMENTO DE AÇÕES DE APOIO AS ATIVIDADES DA BANDA MARGIAL	Manutenção (%)	42.500,000	44.837,500	47.303,550	49.905,250	100,00	184.546,30
2.091	CONSTRUÇÃO E MANUTENÇÃO DE UMA ESCOLA - POPULAÇÃO INDÍGENA	Aumento do Patrimônio (%)	97.400,000	102.757,000	108.408,620	114.371,110	100,00	422.936,73
2.092	MANUTENÇÃO DA BIBLIOTECA MUNICIPAL	Manutenção (%)	19.700,000	20.783,500	21.926,590	23.132,550	100,00	85.542,64
2.105	MANUTENÇÃO DA EDUCAÇÃO INFANTIL- FUNDEB 60%	Manutenção (%)	3.008.995,000	3.174.489,730	3.349.086,670	3.533.286,420	100,00	13.065.857,82
2.106	MANUTENÇÃO DA EDUCAÇÃO INFANTIL - FUNDEB 40%	Manutenção (%)	2.441.871,000	2.576.173,900	2.717.863,490	2.867.345,960	100,00	10.603.254,35
2.109	AÇÕES IMPLEMENTADAS PARA EDUCAÇÃO - FUNDEF/PPRECATÓRIOS	Manutenção (%)	5.008.167,830	5.283.617,060	5.574.216,000	5.880.797,900	100,00	21.746.798,79





**PREFEITURA MUNICIPAL SERRA DO RAMALHO**  
**PLANO PLURIANUAL 2018 a 2021 - PPA**

Programas de Governo

Seleção: Alteração em 31/12/2017 (C)

**Programa: 4 - QUALIDADE DE VIDA**

**Objetivos:** Promover políticas públicas voltadas as ações sociais e geração de renda, visando auxiliar a população carente, dando melhores condições de vida e integração social.

**Público alvo:** POPULAÇÃO

Indicador (Unidade de Medida)	Referência Data	Índice	Finalidade Programa	Regionalização		Consolidação dos Valores do Programa		Totais
				Sede	Município	Totais	Estadística Econômica	
Taxa de envelhecimento - Estrutura Etária da População( %)	31/12/2010	7,630	6,900			183.677,88	Fiscal/Seguridade	17.015.179,18
% de extremamente pobres( %)	31/12/2010	28,500	18,400			16.831.501,30	Despesas Correntes	15.107.838,73
% de pobres( %)	31/12/2010	48,820	31,400				Despesas De Capital	1.907.340,45
% de mulheres de 10 a 17 anos que tiveram filhos( %)	31/12/2010	5,430	1,900				<b>Total:</b>	<b>17.015.179,18</b>
DEFICIT HABITACIONAL QUANTITATIVO( %)	31/12/2016	35,000	20,000					

**AÇÕES DOS ORÇAMENTOS FISCAL/ SEGURIDADE**

**Projetos**

Ação	Título	Produto (Unidade de Medida)	Início Término	2018	2019	2020	2021	Meta	Total Estimado	Período 2018 - 2021
1.011	IMPLANTAÇÃO DE PROGRAMAS HABITACIONAIS	Manutenção (%)	01/01/2018			R\$ 308.300,91		Meta	308.300,91	100,000
1.012	CONSTRUÇÃO E GESTÃO DE UM CENTRO DE APOIO A CRIANÇA E AO ADOLESCENTE	Aumento do Patrimônio (UN)	01/01/2018			R\$ 183.677,88		Meta	183.677,88	1,000
1.030	CONSTRUÇÃO, REFORMA E AMPLIAÇÃO DO CENTRO DE REFERÊNCIA DA ASSISTÊNCIA SOCIAL - CRAS	Aumento do Patrimônio (%)	01/01/2018			R\$ 79.897,70		Meta	79.897,70	100,000
1.031	CONSTRUÇÃO DA UNIDADE DE ACOLHIMENTO INSTITUCIONAL NA MODALIDADE CASA LAR	Aumento do Patrimônio (UN)	01/01/2018			R\$ 158.492,72		Meta	158.492,72	1,000
1.032	ESTRUTURAÇÃO DA REDE DE PROTEÇÃO SOCIAL BÁSICA - CONSTRUÇÃO DO CENTRO PÚBLICO DE CONVIVÊNCIA	Aumento do Patrimônio (UN)	01/01/2018			R\$ 259.667,52		Meta	259.667,52	1,000

**AÇÕES DOS ORÇAMENTOS FISCAL/ SEGURIDADE**

**Atividades**

Ação	Título	Produto (Unidade de Medida)	2018	2019	2020	2021	Meta	Total
2.046	GERENCIAMENTO DAS AÇÕES DA ASSISTÊNCIA SOCIAL	Manutenção (%)	664.500,000	701.047,500	739.605,120	780.283,390	100,00	2.885.436,01
2.048	GESTÃO DO FUNDO MUNICIPAL DE ASSISTÊNCIA SOCIAL	Manutenção (%)	914.955,000	965.277,520	1.018.367,770	1.074.377,990	100,00	3.972.978,28
2.050	SERVIÇO DA PROTEÇÃO SOCIAL BÁSICA	Serviços (%)	641.600,000	676.888,000	714.116,810	753.393,270	100,00	2.785.998,08
2.051	APOIO A GESTÃO E ORGANIZAÇÃO DO PROGRAMA BOLSA.FAMÍLIA E CADASTRAMENTO ÚNICO - IGD - PBF	Manutenção (%)	242.750,000	256.101,250	270.186,840	285.047,080	100,00	1.054.085,17
2.053	SERVIÇO DE PROTEÇÃO SOCIAL ESPECIAL DE MÉDIA COMPLEXIDADE	Serviços (%)	155.735,000	164.300,420	173.336,930	182.870,470	100,00	676.242,82
2.055	GESTÃO DOS BENEFÍCIOS EVENTUAIS.	Manutenção (%)	85.000,000	89.675,000	94.607,110	99.810,510	100,00	369.092,62



**PREFEITURA MUNICIPAL SERRA DO RAMALHO**  
**PLANO PLURIANUAL 2018 a 2021 - PPA**

Programas de Governo

Seleção: Alteração em 31/12/2017 (C)

**AÇÕES DOS ORÇAMENTOS FISCAL/SEGURIDADE**

**Atividades**

Ação	Título	Produto (Unidade de Medida)	2016	2019	2020	2021	Meta	RS
2.056	GESTÕES DAS AÇÕES DO FUNDO DOS DIREITOS DA CRIANÇA E DO ADOLESCENTE	Manutenção (%)	77.000,000	81.235,000	85.702,930	90.416,570	100,00	334.354,50
2.058	GESTÃO DO PROGRAMA DE ERRADICAÇÃO DO TRABALHO INFANTIL - PETI	Manutenção (%)	161.000,000	169.855,000	179.197,010	189.052,860	100,00	699.104,87
2.059	DESENVOLVIMENTO DE POLÍTICAS PÚBLICAS DE PROFISSIONALIZAÇÃO DE ADOLESCENTES	Manutenção (%)	38.800,000	40.934,000	43.185,360	45.560,570	100,00	168.479,93
2.070	SERVIÇO DE PROTEÇÃO SOCIAL ESPECIAL DE ALTA COMPLEXIDADE	Serviços (%)	73.200,000	77.226,000	81.473,420	85.954,450	100,00	317.853,87
2.078	PROGRAMA DE ASSISTÊNCIA SOCIAL - FEAS	Manutenção (%)	38.162,000	40.260,910	42.475,240	44.811,380	100,00	165.709,53
2.081	OUTROS PROGRAMAS DA ASSISTÊNCIA SOCIAL GERAL	Manutenção (%)	130.400,000	137.572,000	145.138,460	153.121,070	100,00	566.231,53
2.087	FORTALECIMENTO DO CONTROLE SOCIAL - IGD - SUAS	Manutenção (%)	111.300,000	117.421,500	123.879,680	130.693,050	100,00	483.294,23
2.096	APOIO À ORGANIZAÇÃO E GESTÃO DO SUAS - IGD SUAS	Manutenção (%)	114.600,000	120.903,000	127.552,670	134.568,040	100,00	497.623,71
2.101	SERVIÇO DE ATENDIMENTO INTEGRAL ÀS FAMÍLIAS - PBF - CRAS	Serviços (%)	55.500,000	58.552,500	61.772,880	65.170,390	100,00	240.995,77
2.104	PROGRAMA BPC NA ESCOLA	Manutenção (%)	50.000,000	52.750,000	55.651,230	58.712,070	100,00	217.113,30
2.107	MANUTENÇÃO DO PROGRAMA CRIANÇA FELIZ	Manutenção (%)	96.000,000	101.280,000	106.850,410	112.727,180	100,00	416.857,59
2.111	FORTALECIMENTO DO CONTROLE SOCIAL - IGD PBF	Manutenção (%)	40.000,000	42.200,000	44.520,990	46.969,650	100,00	173.690,64



PREFEITURA MUNICIPAL SERRA DO RAMALHO  
PLANO PLURIANUAL 2018 a 2021 - PPA

Programas de Governo  
Seleção: Alteração em 31/12/2017 (C)

Programa: 5 - POPULAÇÃO COM SAÚDE

Objetivos: Ampliar e melhorar o atendimento público nos serviços de saúde com atenção básica e média complexidade, bem como o controle e erradicação de vetores, visando a eliminação dos surtos epidemiológicos.

Público alvo: POPULAÇÃO

Indicador (Unidade de Medida)	Referência Data	Índice 2021	Finalidade Programa	Regionalização		Consolidação dos Valores do Programa		Totais
				Sede	Município	Estabelecimentos	Fiscal/Seguridade	
Mortalidade Infantil: Por Mil Nascidos Vivos( UN)	31/12/2014	17,240	9,000		1.304.416,81		82.152.596,76	
Interações por Diarreia: Por mil Habitantes( UN)	31/12/2016	2,400	1,200		80.848.179,95		71.577.076,48	
Estabelecimentos de Saúde SUS( UN)	31/12/2009	17,000	25,000				10.575.520,28	
IDHM Longevidade - Esperança de vida ao nascer( IDH)	31/12/2010	0,775	791,000				82.152.596,76	
Longevidade, Mortalidade e Fecundidade - Mortalidade até 5 anos de idade( %)	31/12/2010	24,900	17,100					
COBERTURA VACINAL EM MENORES DE 01 ANO( %)	31/12/2016	60,000	85,000					
COBERTURA DA POPULAÇÃO EM SAUDE BUCAL( %)	31/12/2016	40,000	85,000					
COBERTURA DA ATENÇÃO ESPECIALIZADA AMBULATORIAL( %)	31/12/2016	65,000	87,000					
COBERTURA MUNICIPAL DE ATENÇÃO BÁSICA( %)	31/12/2016	60,000	92,000					
TAXA DE POPULAÇÃO COBERTA PELO SAMU( %)	31/12/2016	22,000	50,000					
PACIENTES ATENDIDOS TFD( %)	31/12/2016	60,000	90,000					
AÇÕES DOS ORÇAMENTOS FISCAL/ SEGURIDADE								
Projetos								
Ação/ Título	Produto (Unidade de Medida)	Início Término	Total Estimado	Período 2018 - 2021				
1.002 AQUISIÇÃO DE EQUIPAMENTOS E MATERIAL PERMANENTE PARA UNIDADE DE ATENÇÃO ESPECIALIZADA EM SAÚDE.	Aumento do Patrimônio (%)	01/01/2018 31/12/2021	R\$ Meta	1.780.329,22 100,000				1.780.329,22 100,000
1.006 AMPLIAÇÃO DA REDE MUNICIPAL DE SAÚDE	Aumento do Patrimônio (%)	01/01/2018 31/12/2021	R\$ Meta	130.267,99 100,000				130.267,99 100,000
1.007 AMPLIAÇÃO E EQUIPAMENTO DA REDE MUNICIPAL DE SAÚDE	Aumento do Patrimônio (%)	01/01/2018 31/12/2021	R\$ Meta	2.474.657,62 100,000				2.474.657,62 100,000
1.008 DESENVOLVIMENTO DAS AÇÕES DO CONSELHO MUNICIPAL DE SAÚDE	Manutenção (%)	01/01/2018 31/12/2021	R\$ Meta	86.845,32 100,000				86.845,32 100,000
1.010 CONSTRUÇÃO, AMPLIAÇÃO E REFORMA DE ACADEMIA DA SAÚDE	Aumento do Patrimônio (%)	01/01/2018 31/12/2021	R\$ Meta	542.783,29 100,000				542.783,29 100,000
1.024 AQUISIÇÃO DE VEÍCULOS, AMBULÂNCIAS E UNIDADES MÓVEIS DE SAÚDE	Aumento do Patrimônio (%)	01/01/2018 31/12/2021	R\$ Meta	1.194.123,25 100,000				1.194.123,25 100,000
1.025 CONSTRUÇÃO DA UNIDADE PRONTO ATENDIMENTO - UPA	Aumento do Patrimônio (UN)	01/01/2018 31/12/2021	R\$ Meta	455.937,95 1,000				455.937,95 1,000



**PREFEITURA MUNICIPAL SERRA DO RAMALHO**  
**PLANO PLURIANUAL 2018 a 2021 - PPA**

Programas de Governo  
 Seleção: Alteração em 31/12/2017 (C)

**AÇÕES DOS ORÇAMENTOS FISCAL/ SEGURIDADE**

**Projetos**

Ação	Título	Produto (Unidade de Medida)	Início	Período	Total	2018	2019	2020	2021
		Manutenção (%)	Tempo	2018 - 2021	Estimado				
1.028	CONSTRUÇÃO, AMPLIAÇÃO E REFORMA DO HOSPITAL MUNICIPAL GILVAN WANDERLEY DE FARIAS	Manutenção (%)	01/01/2018		R\$ 868.453,28				
			31/12/2021		Meta 100,000				
1.029	CONSTRUÇÃO, AMPLIAÇÃO E REFORMA DO CENTRO DE ATENDIMENTO PSICOSOCIAL - CAPS	Aumento do Patrimônio (%)	01/01/2018		R\$ 434.226,63				
			31/12/2021		Meta 100,000				
									868.453,28
									100,000
									434.226,63
									100,000

**AÇÕES DOS ORÇAMENTOS FISCAL/ SEGURIDADE**

**Atividades**

Ação	Título	Produto (Unidade de Medida)	2018	2019	2020	2021	Meta	RS
2.031	GESTÃO DOS SERV. DE SAÚDE, HOSPITALAR E AMBULATORIAL - SUAS - AIH	Manutenção (%)	3.226.873,000	3.404.351,010	3.591.590,320	3.789.127,800	100,00	14.011.942,13
2.032	GESTÃO DOS RECURSOS EM AÇÕES EM SERVIÇOS DE SAÚDE - REC.PRÓPRIOS	Manutenção (%)	6.500.000,000	6.857.500,000	7.234.662,520	7.632.568,940	100,00	28.224.731,46
2.033	GESTÃO DAS AÇÕES DO INCENTIVO DE ATENÇÃO AOS POVOS INDÍGENAS - IAPI	Manutenção (%)	100.000,000	105.500,000	111.302,490	117.424,140	100,00	434.226,63
2.034	GESTÃO DAS AÇÕES DO PISO DE ATENÇÃO BÁSICA FIXO - PAB/FIXO	Manutenção (%)	1.116.037,000	1.177.419,020	1.242.177,080	1.310.496,810	100,00	4.846.129,91
2.035	GESTÃO DAS AÇÕES DOS AGENTES COMUNITÁRIOS DE SAÚDE - ACS	Manutenção (%)	1.029.288,000	1.085.898,840	1.145.623,280	1.208.632,560	100,00	4.469.442,68
2.036	DESENV. PISO FIXO DE VIGILÂNCIA E PROMOÇÃO DA SAÚDE - PFPVS	Manutenção (%)	107.900,000	113.834,500	120.095,400	126.700,640	100,00	468.530,54
2.037	DESENV. PROGRAMA DE MELHORIA DO ACESSO E DA QUALIDADE PMAQ	Manutenção (%)	400.000,000	422.000,000	445.210,000	469.696,560	100,00	1.736.906,56
2.038	DESENVOLVIMENTO DAS AÇÕES ESTRUTURANTES DE VIGILÂNCIA SANITÁRIA	Manutenção (%)	100.000,000	105.500,000	111.302,490	117.424,130	100,00	434.226,62
2.039	DESENV. DAS AÇÕES DO PROGRAMA SAÚDE DA FAMÍLIA - SF	Manutenção (%)	1.200.000,000	1.266.000,000	1.335.629,990	1.409.089,630	100,00	5.210.719,62
2.040	GESTÃO DO PROGRAMA DE INCENTIVO A SAÚDE BUCAL - SB	Manutenção (%)	120.000,000	126.600,000	133.563,010	140.908,970	100,00	521.071,98
2.041	GESTÃO DAS AÇÕES DE ATENDIMENTO MÓVEL DE URGÊNCIA - SAMU 192	Manutenção (%)	784.167,000	827.296,180	872.797,470	920.801,310	100,00	3.405.061,96
2.042	DESENV. DAS AÇÕES DE COMPENSAÇÕES DE ESPECIFICIDADES REGIONAIS	Manutenção (%)	52.733,000	55.633,320	58.693,150	61.921,280	100,00	228.980,75
2.045	DESENVOLVIMENTO DAS AÇÕES DE TRATAMENTO FORA DO DOMICÍLIO - TFD	Manutenção (%)	120.000,000	126.600,000	133.563,000	140.908,970	100,00	521.071,97
2.071	MANUTENÇÃO DA SECRETARIA DE SAÚDE	Manutenção (%)	304.271,000	321.005,900	338.661,230	357.287,590	100,00	1.321.225,72
2.073	IMPLANTAÇÃO DO PROGRAMA DE MELHORIAS SANITÁRIAS DOMICILIARES - MSD/FUNASA	Manutenção (%)	193.200,000	203.826,000	215.036,430	226.863,440	100,00	838.925,87
2.074	GESTÃO DAS AÇÕES DO PROGRAMA DO CAPS	Manutenção (%)	406.500,000	428.857,500	452.444,680	477.329,120	100,00	1.765.131,30
2.080	GESTÃO DAS AÇÕES DO PROGRAMA CEO - CENTRO DE ESPECIALIDADES ODONTOLÓGICAS	Manutenção (%)	50.000,000	52.750,000	55.651,230	58.712,070	100,00	217.113,30



**PREFEITURA MUNICIPAL SERRA DO RAMALHO**  
**PLANO PLURIANUAL 2018 a 2021 - PPA**

Programas de Governo

Seleção: Alteração em 31/12/2017 (C)

**AÇÕES DOS ORÇAMENTOS FISCAL/ SEGURIDADE**

Atividades

Ação	Título	Produto (Unidade de Medida)	2018	2019	2020	2021	Meia	RS
2.082	GESTÃO DAS AÇÕES DA VIGILÂNCIA EPIDEMIOLOGIA E AMBIENTAL DE SAÚDE	Manutenção (%)	50.940,000	53.741,700	56.697,500	59.815,840	100,00	221.195,04
2.083	OUTROS PROGRAMAS DE SAÚDE	Manutenção (%)	164.700,000	173.758,500	183.315,240	193.397,560	100,00	715.171,30
2.084	MANUTENÇÃO DO CONSELHO DE SAÚDE	Manutenção (%)	144.000,000	151.920,000	160.275,600	169.090,770	100,00	625.286,37
2.094	MANUTENÇÃO DA ASSISTÊNCIA FARMACÊUTICA	Manutenção (%)	216.600,000	228.513,000	241.081,220	254.340,690	100,00	940.534,91
2.099	GESTÃO DO NÚCLEO DO NASF	Manutenção (%)	300.400,000	316.922,000	334.352,700	352.742,110	100,00	1.304.416,81
2.108	GESTÃO DAS AÇÕES DO CONSÓRCIO DA SAÚDE	Manutenção (%)	396.781,000	418.603,960	441.627,160	465.916,660	100,00	1.722.928,78



**PREFEITURA MUNICIPAL SERRA DO RAMALHO**  
**PLANO PLURIANUAL 2018 a 2021 - PPA**

Programas de Governo  
Seleção: Alteração em 31/12/2017 (C)

**Programa: 6 - MOBILIDADE E PROGRESSO**

**Objetivos:** Atender e promover o desenvolvimento de políticas voltadas para a infra-estrutura e urbanismo, visando atender a população com extensão dos serviços públicos de iluminação e estradas vicinais.

**Público alvo: POPULAÇÃO**

Indicador (Unidade de Medida)	Referência Data	Índice	Finalidade Programa 2021	Regionalização	Consolidação dos Valores do Programa		Totais
					Totais	Esfera (Cat. Econômica)	
Arborização de vias públicas( %)	31/12/2010	65,800	74,600	Sede	683.472,76	Fiscal/Seguridade	37.043.040,79
Urbanização de vias públicas( %)	31/12/2010	0	48,000	Município	36.359.568,03	Despesas Correntes	29.202.145,24
% da população em domicílios com energia elétrica( %)	31/12/2010	97,670	100,000			Despesas De Capital	7.840.895,55
<b>TOTAL:</b>							<b>37.043.040,79</b>

**AÇÕES DOS ORÇAMENTOS FISCAL/ SEGURIDADE**

**Projetos**

Ação / Título	Produto (Unidade de Medida)	Início Período	Total Estimado	Período 2018 - 2021	
				2018	2021
1.013 CONSTRUÇÃO, RESTAURAÇÃO E AMPLIAÇÃO DE OBRAS, PRAÇAS, JARDINS E PREDIOS PÚBLICOS	Aumento do Patrimônio (%)	01/01/2018 31/12/2021	R\$ 568.836,90 Meta 100,000		568.836,90 100,000
1.014 CONSTRUÇÃO, RESTAURAÇÃO E AMPLIAÇÃO DE CALÇ. E PAVIMENTAÇÃO ASFÁLTICA	Aumento do Patrimônio (%)	01/01/2018 31/12/2021	R\$ 3.690.926,40 Meta 100,000		3.690.926,40 100,000
1.015 AMPLIAÇÃO DA REDE DE ILUMINAÇÃO PÚBLICA E RURAL	Manutenção (%)	01/01/2018 31/12/2021	R\$ 195.402,00 Meta 100,000		195.402,00 100,000
1.016 AMPLIAÇÃO E MANUTENÇÃO DO SISTEMA DE ABASTECIMENTO DE ÁGUA	Manutenção (%)	01/01/2018 31/12/2021	R\$ 173.690,66 Meta 100,000		173.690,66 100,000
1.026 AQUISIÇÃO DE MÁQUINAS E TRATORES	Aumento do Patrimônio (%)	01/01/2018 31/12/2021	R\$ 422.068,30 Meta 100,000		422.068,30 100,000
1.027 CONSTRUÇÃO DE CASAS HABITACIONAIS	Manutenção (%)	01/01/2018 31/12/2021	R\$ 363.512,83 Meta 100,000		363.512,83 100,000

**AÇÕES DOS ORÇAMENTOS FISCAL/ SEGURIDADE**

**Atividades**

Ação / Título	Produto (Unidade de Medida)	2018	2019	2020	2021	Meta	R\$
2.061 MANUTENÇÃO DA SECRETARIA DE INFRA-ESTRUTURA	Manutenção (%)	2.991.700,000	3.156.243,500	3.329.836,890	3.512.977,920	100,00	12.990.758,31
2.062 DESENVOLVIMENTO DAS AÇÕES DE LIMPEZA PÚBLICA	Manutenção (%)	835.000,000	880.925,000	929.375,880	980.491,550	100,00	3.625.792,43



PREFEITURA MUNICIPAL SERRA DO RAMALHO  
PLANO PLURIANUAL 2018 a 2021 - PPA

Programas de Governo

Seleção: Alteração em 31/12/2017 (C)

ACÇÕES DOS ORÇAMENTOS FISCAL/ SEGURIDADE

Atividades

Ação	Título	Produto (Unidade de Medida)	2016	2019	2020	2021	Meta	RS
2.063	DESENV. DAS AÇÕES DE ESGOTAMENTO SANITÁRIO E ABASTECIMENTO D'ÁGUA	Manutenção (%)	273.400,000	288.437,000	304.301,040	321.037,590	100,00	1.187.175,63
2.064	DESENVOLVIMENTO DAS AÇÕES DE ILUMINAÇÃO	Manutenção (%)	737.400,000	777.957,000	820.744,640	865.885,600	100,00	3.201.987,24
2.065	DESENVOLVIMENTO DA AÇÕES DO FIES	Manutenção (%)	17.500,000	18.462,500	19.477,920	20.549,220	100,00	75.989,64
2.066	MANUTENÇÃO E RECUPERAÇÃO DE ESTRADAS VICINAIS	Manutenção (%)	292.200,000	308.271,000	325.225,900	343.113,330	100,00	1.268.810,23
2.067	DESENVOLVIMENTO DA AÇÕES DO CIDE	Manutenção (%)	73.082,000	77.101,510	81.342,090	85.815,900	100,00	317.341,50
2.068	DESENVOLVIMENTO DA AÇÕES DO FEP/ROYALTIES/CFM	Manutenção (%)	244.011,000	257.431,600	271.590,350	286.527,820	100,00	1.059.560,77
2.085	AMPLIAÇÃO E REFORMA DO PARQUE DE VAQUEJADA	Aumento do Patrimônio (%)	125.000,000	131.875,000	139.128,140	146.780,170	100,00	542.783,31
2.086	AMPLIAÇÃO, RECUPERAÇÃO E MANUTENÇÃO DO CEMITÉRIO	Aumento do Patrimônio (%)	32.400,000	34.182,000	36.062,020	38.045,430	100,00	140.689,45



**PREFEITURA MUNICIPAL SERRA DO RAMALHO**  
**PLANO PLURIANUAL 2018 a 2021 - PPA**

Programas de Governo

Seleção: Alteração em 31/12/2017 (C)

**Programa: 7 - CULTIVANDO A CULTURA**

**Objetivos:** Atender e promover o desenvolvimento de políticas voltadas para a cultura, esporte e lazer, visando promover o crescimento cultural e integração da população.

**Público alvo:** POPULAÇÃO, DESPORTISTAS

Indicador (Unidade de Medida)	Referência Data	Índice	Finalidade Programa	Regionalização		Consolidação dos Valores do Programa		Totais
				Sede	Município	Totais	Esfera (Cat. Econômica)	
PERCENTUAL DE EQUIPAMENTOS DE LAZER E ESPORTE IMPLANTADOS( %)	31/12/2016	10,000	55,000			350.855,12	Fiscal/Seguridade	4.829.468,68
ÍNDICE SATISFAÇÃO QUANTO A ESTRUTURA E ATIVIDADES DE LAZER E ESPORTE( %)	31/12/2016	10,000	80,000			4.478.613,56	Despesas Correntes	3.881.551,92
PERCENTUAL DE PESSOAS ATENDIDAS NA ÁREA DE BIBLIOTECAS PÚBLICAS( %)	31/12/2016	15,000	35,000				Despesas De Capital	947.916,76
ÍNDICE DE APOIO ÀS CULTURAS POPULARES E IDENTITÁRIAS( %)	31/12/2016	50,000	95,000				<b>Total:</b>	<b>4.829.468,68</b>

**AÇÕES DOS ORÇAMENTOS FISCAL/ SEGURIDADE**

Projetos

Ação	Título	Produto (Unidade de Medida)	Início Fim	Total Estimado	Período 2018 - 2021
1.004	CONSTR. REST. AMPL. DE QUADRAS DE ESP. E CENTROS RECREATIVOS E CULTURAS	Aumento do Patrimônio (%)	01/01/2018 31/12/2021	R\$ 521.071,97 Meta 100,000	521.071,97 100,000
1.021	AMPLIAÇÃO, ADEQUAÇÃO E REFORMA DO ESTÁDIO MUNICIPAL	Manutenção (%)	01/01/2018 31/12/2021	R\$ 195.401,99 Meta 100,000	195.401,99 100,000
1.022	CONSTRUÇÃO DA PRAÇA DA JUVENTUDE	Aumento do Patrimônio (UN)	01/01/2018 31/12/2021	R\$ 155.453,13 Meta 1,000	155.453,13 1,000

**AÇÕES DOS ORÇAMENTOS FISCAL/ SEGURIDADE**

Atividades

Ação	Título	Produto (Unidade de Medida)	2018	2019	2020	2021	Meta	R\$
2.014	REALIZAÇÕES E MANUTENÇÃO DE FESTAS CULTURAS, RELIGIOSAS E TRADICIONAIS RECREATIVAS	Manutenção (%)	718.900,000	758.439,500	800.153,680	844.162,120	100,00	3.121.655,30
2.016	APOIO AS ATIVIDADES ESPORTIVAS E RECREATIVAS	Manutenção (%)	120.300,000	126.916,500	133.896,930	141.261,250	100,00	522.374,68
2.089	DESENVOLVIMENTO DE AÇÕES DE APOIO A CULTURA	Manutenção (%)	21.200,000	22.366,000	23.596,120	24.893,920	100,00	92.056,04
2.093	IMPLANTAÇÃO DO PROGRAMA SEGUNDO TEMPO	Manutenção (%)	51.000,000	53.805,000	56.764,260	59.886,310	100,00	221.455,57





**PREFEITURA MUNICIPAL SERRA DO RAMALHO**  
**PLANO PLURIANUAL 2018 a 2021 - PPA**

Programas de Governo  
 Seleção: Alteração em 31/12/2017 (C)

**Programa: 9 - ÁGUA E VIDA**

**Objetivos:** Desenvolver programas de melhorias no saneamento e abastecimento de água, atingindo toda a população do município e seus distritos, melhorando a qualidade de vida dos serramalhenses.

**Público alvo:** POPULAÇÃO

Indicador (Unidade de Medida)	Referência Data	Índice 2021	Finalidade Programa	Regionalização		Consolidação dos Valores do Programa		Totais
				Município	Estere/Cat.Econômica	Totais	Fiscal/Seguridade	
Esgotamento sanitário adequado( %)	31/12/2010	52,100	72,950	Município		7.523.584,42	Fiscal/Seguridade	7.523.584,42
% da população em domicílios com água encanada( %)	31/12/2010	84,930	96,200				Despesas Correntes	6.887.763,69
							Despesas De Capital	635.820,73
							<b>Total:</b>	<b>7.523.584,42</b>

**AÇÕES DOS ORÇAMENTOS FISCAL/ SEGURIDADE**

Projetos

Ação - Título	Produto (Unidade de Medida)	Início Término	Total Estimado	Período 2018 - 2021
3.001 CONSTR. REST. AMPL. DE OBRAS HIDR. P/ ABASTECIMENTO DE ÁGUA	Aumento do Patrimônio (%)	01/01/2018 31/12/2021	R\$ 209.353,70 Meta 100,000	209.353,70 100,000
3.002 CONSTRUÇÃO E AMPLIAÇÃO DA REDE DE ESGOTO	Aumento do Patrimônio (%)	01/01/2018 31/12/2021	R\$ 209.353,70 Meta 100,000	209.353,70 100,000

**AÇÕES DOS ORÇAMENTOS FISCAL/ SEGURIDADE**

Atividades

Ação - Título	Produto (Unidade de Medida)	2018	2019	2020	2021	Meta	RS
4.001 GESTÃO DAS AÇÕES DO SAAE	Manutenção (%)	1.636.214,000	1.726.205,770	1.821.147,100	1.921.310,150	100,00	7.104.877,02



**PREFEITURA MUNICIPAL SERRA DO RAMALHO**  
**PLANO PLURIANUAL 2018 a 2021 - PPA**

Programas de Governo  
 Seleção: Alteração em 31/12/2017 (C)

**Programa: 10 - CUIDANDO DO CIDADÃO**

**Objetivos:** Planejar e coordenar a operacionalização das atividades inerentes à Gestão do IMUP no tocante a maior agilidade das informações e serviços prestados, implementando ações que busquem dar melhores condições ao Instituto de ampliar seu equilíbrio financeiro.

**Público alvo:** Servidor Municipal

Indicador (Unidade de Medida)	Referência Data	Índice	Final do Programa 2021	Regionalização	Consolidação dos Valores do Programa		Totais
					Totais	Esfera/Gat. Econômica	
ÍNDICE SATISFAÇÃO DA GESTÃO DO IMUP( %)	31/12/2016	70,000	92,000	Sede	887.706,88	Fiscal/Seguridade	52.323.588,95
				Município	51.435.882,07	Despesas Correntes	28.503.504,89
						Despesas De Capital	2.108.752,18
						Reserva De Contingência	21.711.331,88
						<b>Total:</b>	<b>52.323.588,95</b>

**AÇÕES DOS ORÇAMENTOS FISCAL/ SEGURIDADE**

Projetos

Ação	Título	Produto (Unidade de Medida)	Início Término	Total Estimado	Período 2018 - 2021
3.003	CONSTRUÇÃO, REFORMA, AMPLIAÇÃO E REEQUIPAMENTO DO INSTITUTO DE PREVIDÊNCIA SOCIAL	Aumento do Patrimônio (%)	01/01/2018 31/12/2021	R\$ 887.706,88 Meta 100,000	887.706,88 100,000

**AÇÕES DOS ORÇAMENTOS FISCAL/ SEGURIDADE**

Atividades

Ação	Título	Produto (Unidade de Medida)	2018	2019	2020	2021	Meta	R\$
4.002	GESTÃO DAS AÇÕES DO INSTITUTO DE PREVIDÊNCIA SOCIAL	Manutenção (%)	1.346.400,000	1.420.452,000	1.498.576,840	1.580.998,580	100,00	5.846.427,42
4.003	GESTÃO DAS AÇÕES DE POLÍTICA DO INSTITUTO DE PREVIDÊNCIA SOCIAL	Manutenção (%)	5.499.000,000	5.801.445,000	6.120.524,470	6.457.153,300	100,00	23.878.122,77
4.004	RESERVA DO REGIME PRÓPRIO DE PREV. DO SERVIDOR - RPPS	Manutenção (%)	5.000.000,000	5.275.000,000	5.565.125,000	5.871.206,880	100,00	21.711.331,88

**ANEXO XVII: ANEXO DE METAS FISCAIS**



LEI ORÇAMENTÁRIA ANUAL  
ANEXO DE METAS FISCAIS

ANEXO XVII - DEMONSTRATIVO II  
(Art. 4º, § 2º, I da LC. 101/00)

**AVALIAÇÃO DO CUMPRIMENTO DAS METAS FISCAIS DO EXERCÍCIO ANTERIOR**  
2018

ESPECIFICAÇÃO	I-Metas Previstas em <Ano -2> 2016 (a)	% PIB	II-Metas Realizadas em <Ano -2> 2016 (b)	% PIB	Variação	
					Valor (c) = (b-a)	(c/a) x 100
Receita Total	82.655.903	0,033	71.708.403	0,027	(10.947.500)	(13,24)
Receitas Primárias (I)	78.540.906	0,031	67.035.278	0,025	(11.505.628)	(14,65)
Despesa Total	82.655.903	0,033	63.186.742	0,024	(19.469.161)	(23,55)
Despesas Primárias (II)	82.010.527	0,032	62.427.759	0,023	(19.582.768)	(23,88)
Resultado Primário (I-II)	(3.469.621)	-0,001	4.607.520	0,002	8.077.141	(232,80)
Resultado Nominal	3.489.362	0,001	(8.844.875)	-0,003	(12.334.238)	(353,48)
Dívida Pública Consolidada	68.135.459	0,027	56.333.120	0,021	(11.802.339)	(17,32)
Dívida Consolidada Líquida*	36.069.776	0,014	26.254.127	0,010	(9.815.649)	(27,21)

FONTE: SEPLANTEC/SEI/IBGE

PIB Estadual Previsto e Realizado para

ESPECIFICAÇÃO	VALOR - R\$
PIB Estadual Realizado para o exercício 2016	253.329.874.144
PIB Estadual Projetado para o exercício de 2017	267.516.347.096

FONTE: IBGE, SEI E LDO 2017 DA BAHIA.

**LOA SERRA DO RAMALHO - 2018**  
**Lei Complementar nº 101, § 2º, inciso I:**

§ 2º O Anexo conterá, ainda:

I - avaliação do cumprimento das metas relativas ao ano anterior;



LEI ORÇAMENTÁRIA ANUAL  
ANEXO DE METAS FISCAIS

ANEXO XVII - DEMONSTRATIVO III  
(Art. 4º, § 2º, II da L.C. 101/00)

**METAS FISCAIS ATUAIS COMPARADAS COM AS FIXADAS NOS TRÊS EXERCÍCIOS ANTERIORES**  
2018

ESPECIFICAÇÃO	VALORES A PREÇOS CORRENTES										
	2015	2016	%	2017	%	2018	%	2019	%	2020	%
Receita Total	64.377.057	71.708.403	11,39	91.508.350	27,61	102.900.000	12,45	108.559.500	5,50	114.530.272	5,50
Receitas Primárias (I)	61.060.276	67.035.278	9,79	85.946.073	28,21	97.770.952	13,76	103.148.354	5,50	108.821.514	5,50
Despesa Total	61.683.597	63.186.742	2,44	91.508.350	44,82	102.900.000	12,45	108.559.500	5,50	114.530.272	5,50
Despesas Primárias (II)	61.007.272	62.427.759	2,33	90.794.750	45,44	102.097.566	12,45	107.712.932	5,50	113.637.143	5,50
Resultado Primário (I - II)	53.003	4.607.520	8.592,90	(4.848.677)	(205,23)	(4.326.614)	(10,77)	(4.564.577)	5,50	(4.815.629)	5,50
Resultado Nominal	7.838.173	(8.844.875)	(212,84)	(9.895.141)	11,87	(11.986.868)	21,14	(5.123.367)	(57,26)	(5.083.386)	(0,78)
Dívida Pública Consolidada	57.810.681	56.333.120	(2,56)	60.746.780	7,83	53.184.562	(12,45)	50.259.411	(5,50)	47.495.144	(5,50)
Dívida Consolidada Líquida*	35.099.002	26.254.127	(25,20)	25.203.861	(4,00)	13.216.993	(47,56)	8.093.626	(38,76)	3.010.240	(62,81)

ESPECIFICAÇÃO	VALORES A PREÇOS CONSTANTES										
	2015	2016	%	2017	%	2018	%	2019	%	2020	%
Receita Total	71.368.019	75.652.366	6,00	91.508.350	20,96	97.535.545	6,59	98.468.900	0,96	99.411.186	0,96
Receitas Primárias (I)	67.691.055	70.722.219	4,48	85.946.073	21,53	92.673.888	7,83	93.560.720	0,96	94.456.037	0,96
Despesa Total	68.382.066	66.662.013	(2,52)	91.508.350	37,27	97.535.545	6,59	98.468.900	0,96	99.411.186	0,96
Despesas Primárias (II)	67.632.296	65.861.285	(2,62)	90.794.750	37,86	96.774.944	6,59	97.701.020	0,96	98.635.958	0,96
Resultado Primário (I - II)	58.759	4.860.933	8.172,65	(4.848.677)	(198,75)	(4.101.056)	(15,42)	(4.140.300)	0,96	(4.179.920)	0,96
Resultado Nominal	8.689.352	(9.331.343)	(207,39)	(9.895.141)	6,04	(11.361.961)	14,82	(4.647.150)	(59,10)	(4.412.330)	(5,05)
Dívida Pública Consolidada	64.088.574	59.431.442	(7,27)	60.746.780	2,21	50.411.907	(17,01)	45.587.801	(9,57)	41.225.332	(9,57)
Dívida Consolidada Líquida	38.910.543	27.698.104	(28,82)	25.203.861	(9,01)	12.527.955	(50,29)	7.341.324	(41,40)	2.612.860	(64,41)

Metodologia de Cálculo dos Valores Constantes

	ÍNDICE DE INFLAÇÃO			
	2015	2016	2017	2018
	10,67%	5,08%	5,50%	4,50%
			5,50%	4,50%


\* Inflação Média (% anual) projetada com base no Índice Nacional de Preços ao Consumidor Amplo - IPCA, divulgado pelo IBGE.

LOA SERRA DO RAMALHO - 2018

Lei Complementar nº 101 Art. 4º, § 2º, inciso II:

§ 2º - O Anexo conterá, ainda:

II - demonstrativo das metas anuais, frustado com memória e metodologia de cálculo que justifiquem os resultados pretendidos, comparando-as com as fixadas nos três exercícios anteriores, e evidenciando a consistência delas com as premissas e os objetivos da política econômica nacional;



LEI ORÇAMENTÁRIA ANUAL  
ANEXO DE METAS FISCAIS

ANEXO XVII - DEMONSTRATIVO IV  
(Art. 4º, § 2º, III da L.C. 101/00)

**EVOLUÇÃO DO PATRIMÔNIO LÍQUIDO  
2018**

RESULTADO PATRIMONIAL*	2016	2015	2014
Saldo Patrimonial Inicial	4.657.392,60	5.340.779,88	49.703,14
Variações Ativas	106.300.059,94	81.932.945,92	74.686.445,08
Variações Passivas	88.765.334,01	82.616.333,20	69.395.368,34
Saldo Patrimonial Final do Exercício	22.192.118,53	4.657.392,60	5.340.779,88

REGIME PREVIDENCIÁRIO			
	2016	2015	2014
<b>PATRIMÔNIO LÍQUIDO</b>			
Patrimônio/Capital			
Reservas			
Resultado Acumulado			
<b>TOTAL</b>	-	-	-


FONTE: SEPLANTEC/SE/IBGE

\*Em virtude da incompatibilidade das denominações utilizadas no Manual de elaboração do Anexo de Metas Fiscais da Portaria nº 471/04 com o plano de contas dos Entes Públicos, notadamente o plano de contas dos Entes Municipais, adaptamos o demonstrativo co

**LOA SERRA DO RAMALHO - 2018**

Lei Complementar nº 101/00 Art. 4º § 2º, inciso III:  
§ 2º O Anexo conterá, ainda:

III - evolução do patrimônio líquido, também nos últimos três exercícios, destacando a origem e a aplicação dos recursos obtidos com a alienação de ativos;



**ANEXO II - DEMONSTRATIVO V**  
(Art. 4º, § 2º, III da L.C. 101/00)

LEI ORÇAMENTÁRIA ANUAL  
ANEXO DE METAS FISCAIS

**ORIGEM E APLICAÇÃO DOS RECURSOS OBTIDOS COM A ALIENAÇÃO DE ATIVOS**  
2018

RECEITAS REALIZADAS	2016 (a)	2015 (d)	2014
<b>RECEITAS DE CAPITAL</b>			
<b>ALIENAÇÃO DE ATIVOS</b>			
Alienação de Bens Móveis	-	-	-
Alienação de Bens Imóveis	-	-	-
<b>TOTAL (I)</b>	-	-	-
<b>DESPESAS LIQUIDADAS</b>			
<b>APLICAÇÃO DOS RECURSOS DA ALIENAÇÃO DE ATIVOS</b>			
<b>DESPESAS DE CAPITAL</b>			
Investimentos	-	-	-
Inversões Financeiras	-	-	-
Amortização da Dívida	-	-	-
<b>DESPESAS CORRENTES DOS REGIMES DE PREVID.</b>			
Regime Geral de Previdência Social	-	-	-
Regime Próprio dos Servidores Públicos	-	-	-
<b>TOTAL (II)</b>	-	-	-
<b>SALDO FINANCEIRO (III)=(I-II)</b>	(c) = (a-b)+(f)	(f) = (d-e)+(g)	(g)

FONTE:

LOA SERRA DO RAMALHO - 2018

Lei Complementar nº 101/00 Art. 4º § 2º, inciso III:  
§ 2º O Anexo conterá, ainda:

III - evolução do patrimônio líquido, também nos últimos três exercícios, destacando a origem e a aplicação dos recursos obtidos com a alienação de ativos;



LEI ORÇAMENTÁRIA ANUAL  
ANEXO DE METAS FISCAIS

RECEITAS E DESPESAS PREVIDENCIÁRIAS DO RPPS 2018			
RECEITAS PREVIDENCIÁRIAS	2014	2015	2016
<b>RECEITAS PREVIDENCIÁRIAS - RPPS (EXCETO INTRA-ORÇAMENTÁRIAS) (I)</b>			
<b>RECEITAS CORRENTES</b>	<b>5.065.923,39</b>	<b>4.958.282,46</b>	<b>8.073.834,52</b>
Recursos de Contribuições	2.582.613,04	1.990.788,34	4.013.360,93
Pessoal Civil	2.582.613,04	1.990.788,34	4.013.360,93
Pessoal Militar			
Outras Receitas de Contribuições			
Compensação Previdenciária entre RGPS e RPPS			
Recursos Patrimoniais	2.483.310,35	2.967.494,12	4.060.473,59
Recursos de Serviços			
Outras Receitas Correntes			
<b>RECEITAS DE CAPITAL</b>	<b>-</b>	<b>-</b>	<b>-</b>
Alienação de Bens, direitos e ativos			
Amortização de Empréstimos			
Outras Receitas de Capital			
<b>(-) DEDUÇÕES DA RECEITA</b>	<b>-</b>	<b>-</b>	<b>-</b>
<b>RECEITAS PREVIDENCIÁRIAS - RPPS (INTRA-ORÇAMENTÁRIAS) (II)</b>	<b>2.594.686,87</b>	<b>1.464.015,07</b>	<b>26.789,98</b>
<b>REPASSES PREVIDENCIÁRIOS RECEBIDOS PELO RPPS</b>	<b>2.594.686,87</b>	<b>1.464.015,07</b>	<b>26.789,98</b>
<b>RECEITAS CORRENTES</b>			
Recursos de Contribuições			
Contribuição Patronal do Exercício			
Pessoal Civil			
Pessoal Militar			
Contribuição Patronal de Exercícios Anteriores			
Pessoal Civil			
Pessoal Militar			
Cobertura de Déficit Atuarial			
Regime de Débitos e Parcelamentos			
Recursos Patrimoniais			
Recursos de Serviços			
Outras Receitas Correntes			
<b>RECEITAS DE CAPITAL</b>	<b>-</b>	<b>-</b>	<b>-</b>
<b>(-) DEDUÇÕES DA RECEITA</b>	<b>-</b>	<b>-</b>	<b>-</b>
<b>TOTAL DAS RECEITAS PREVIDENCIÁRIAS (III) = (I + II)</b>	<b>7.660.610,26</b>	<b>6.422.297,53</b>	<b>8.100.624,50</b>
<b>DESPESAS PREVIDENCIÁRIAS - RPPS (EXCETO INTRA-ORÇAMENTÁRIAS) (IV)</b>			
<b>ADMINISTRAÇÃO GERAL</b>	<b>275.062,37</b>	<b>293.589,11</b>	<b>317.865,79</b>
Despesas Correntes	273.662,37	291.674,11	316.770,79
Despesas de Capital	1.400,00	1.915,00	1.095,00
<b>PREVIDÊNCIA SOCIAL</b>	<b>2.176.603,21</b>	<b>3.006.720,71</b>	<b>3.965.128,80</b>
Pessoal Civil	1.574.709,94	2.147.393,71	2.575.236,25
Pessoal Militar			
Outras Despesas Previdenciárias	601.893,27	859.327,00	1.389.892,55
Compensação Previdenciária do RPPS para o RGPS			
Demais Despesas Previdenciárias			
<b>DESPESAS PREVIDENCIÁRIAS - RPPS (INTRA-ORÇAMENTÁRIAS)</b>	<b>-</b>	<b>-</b>	<b>-</b>
<b>ADMINISTRAÇÃO</b>			
Despesas Correntes			
Despesas de Capital			
<b>TOTAL DAS DESPESAS PREVIDENCIÁRIAS (V) = (IV + V)</b>	<b>2.451.665,58</b>	<b>3.300.309,82</b>	<b>4.282.994,59</b>
<b>RESULTADO PREVIDENCIÁRIO (VII) = (III - V)</b>	<b>5.208.944,68</b>	<b>3.121.987,71</b>	<b>3.817.629,91</b>

**LOA SERRA DO RAMALHO - 2018**

Lei Complementar nº 101/00 Art. 4º § 2º, Inciso IV, alínea a:  
§ 2º O Anexo conterá, ainda:

IV - avaliação da situação financeira e atuarial;

a) dos regimes geral de previdência social e próprio dos servidores públicos e do Fundo de Amparo ao Trabalhador;

APORTES DE RECURSOS PARA O REGIME PRÓPRIO DE PREVIDÊNCIA DO SERVIDOR			
	2014	2015	2016
<b>TOTAL DOS APORTES PARA O RPPS</b>	<b>23.233.044,79</b>	<b>26.354.728,88</b>	<b>30.172.358,79</b>
Plano Financeiro			
Recursos para Cobertura de Insuficiências Financeiras			
Recursos para Formação de Reserva			
Outros Aportes para o RPPS			
Plano Previdenciário			
Recursos para Cobertura de Déficit Financeiro			
Recursos para Cobertura de Déficit Atuarial			
Outros Aportes para o RPPS			

**ANEXO XVII - DEMONSTRATIVO VI**  
(Art. 4º, § 2º, IV, alínea a, da L.C. 101/00)

LEI ORÇAMENTÁRIA ANUAL  
ANEXO DE METAS FISCAIS

PROJEÇÃO ATUARIAL DO RPPS 2018				
EXERCÍCIO	RECEITAS	DESPESAS	RESULTADO	SALDO FINANCEIRO
	PREVIDENCIÁRIAS	PREVIDENCIÁRIAS	PREVIDENCIÁRIO	DO EXERCÍCIO
	(a)	(b)	(c) = (a-b)	(d) = (d Exercício anterior) + (c)
2016	8.100.624,50	4.282.994,59	3.817.629,91	30.172.358,79


FONTE:

**LOA SERRA DO RAMALHO - 2018**

Lei Complementar nº 101/00 Art. 4º § 2º, Inciso IV, alínea a:  
§ 2º O Anexo conterá, ainda:

IV - avaliação da situação financeira e atuarial;

a) dos regimes geral de previdência social e próprio dos servidores públicos e do Fundo de Amparo ao Trabalhador;



**ANEXO XVII - DEMONSTRATIVO VII**  
(Art. 4º, § 2º, IV, alínea a, da L.C. 101/00)

LEI ORÇAMENTÁRIA ANUAL  
ANEXO DE METAS FISCAIS

ESTIMATIVA E COMPENSAÇÃO DA RENÚNCIA DE RECEITA 2018					
TRIBUTOS	MODALIDADE	SETORES / PROGRAMAS / BENEFICIÁRIOS	RENÚNCIA DA RECEITA PREVISTA		
			2018	2019	2020
<b>TOTAL</b>					

FONTE:

**LOA SERRA DO RAMALHO - 2018**

Lei Complementar nº 101/00 Art. 4º § 2º, inciso V:

FONTE:

V - demonstrativo da estimativa e compensação de renúncia de receita e da margem de expansão das despesas obrigatórias de caráter continuado



**ANEXO XVIII**

**DEMONSTRATIVO DE RISCOS FISCAIS E PROVIDÊNCIAS**

LRF art. 4º, § 3º

MUNICÍPIO DE SERRA DO RAMALHO  
LEI ORÇAMENTÁRIA ANUAL  
ANEXO DE RISCOS FISCAIS  
**DEMONSTRATIVO DE RISCOS FISCAIS E PROVIDÊNCIAS**  
2018

RISCOS FISCAIS		PROVIDÊNCIAS	
Descrição	Valor	Descrição	Valor
Restos a Pagar com prescrição interrompida Débitos não quitados com concessionários de Serviços Públicos Débitos que não tiveram negociações de parcelamento concluídas	Os Riscos fiscais e passivos contingentes apresentados possuem mensuração imprecisa e de grande complexidade, desta forma justifica-se a não apresentação de valores neste campo.	Estes passivos contingentes, outros riscos e eventos fiscais capazes de afetar as contas públicas do município previstos na Lei de Diretrizes Orçamentárias, só poderão ser atendidos através da Reserva de Contingência, consignada à Lei Orçamentária do exercício.	Valor da Dotação orçamentária consignada para a reserva de contingência na lei Orçamentária anual de 2018.
<b>TOTAL</b>		<b>TOTAL</b>	5.035.000,00

LRF, art. 4º, § 3º

R\$ 1,00

FONTE:

**LOA SERRA DO RAMALHO - 2018**

Lei Complementar nº 101/00 Art. 4º § 3º.

§ 3º A lei de diretrizes orçamentárias conterá Anexo de Riscos Fiscais, onde serão avaliados os passivos contingentes e outros riscos capazes de afetar as contas públicas, informando as providências a serem tomadas, caso se concretizem.

ANEXO XIX: COMPATIBILIDADE DA  
PROGRAMAÇÃO DA LOA E DO ANEXO DE  
METAS FISCAIS DA LDO  
(Art. 5º, Lei 101/00)



ESTADO DA BAHIA  
PREFEITURA MUNICIPAL DE SERRA DO RAMALHO

**ANEXO XXIII : COMPATIBILIDADE DA PROGRAMAÇÃO DA LOA E DO ANEXO DE METAS FISCAIS DA LDO (Art. 5º, Lei 101/00)**

(Art. 4º, § 1º da L.C. 101/00)

**COMPATIBILIZAÇÃO ENTRE LDO 2018 E LOA 2018**

ESPECIFICAÇÃO	2018		DIFERENÇA
	LDO	ORÇAMENTO	
Receita Total	96.541.309,00	102.900.000,00	(6.358.691,00)
Receitas Não-Financeiras (I)	91.729.210,00	97.770.951,97	(6.041.741,97)
Despesa Total	96.541.309,00	102.900.000,00	(6.358.691,00)
Despesas Não-Financeiras (II)	95.788.461,00	102.097.566,00	(6.309.105,00)
Resultado Primário (I - II)	(4.059.251,00)	(4.326.614,03)	267.363,03



# DIÁRIO OFICIAL

Prefeitura Municipal de Serra do Ramalho - Bahia

ANO V - Edição Nº 188

BAHIA - 30 de Novembro de 2017 - Quinta-feira

## Atos Administrativos

Prefeitura Municipal de Serra do Ramalho publica:

Lei Municipal nº420/2017 - Estima a Receita e fixa a Despesa do Orçamento Anual do Município de Serra do Ramalho, para o exercício financeiro de 2018.



Este documento está disponibilizado no site [www.impublicacoes.org/pm\\_serradoramalho](http://www.impublicacoes.org/pm_serradoramalho)

Documento assinado digitalmente conforme MP nº - 2.200-2 de 24/08/2001, que institui a Infraestrutura de Chaves Públicas Brasileira - ICP-Brasil.

*Imprensa Oficial*



GOVERNO FAZENDO A MUDANÇA ACONTECER

LEI MUNICIPAL Nº 420/2017, DE 30 DE NOVEMBRO DE 2017

"Estima a Receita e fixa a Despesa do Orçamento Anual do Município de Serra do Ramalho, para o exercício financeiro de 2018".

O Prefeito Municipal de Serra do Ramalho, Estado da Bahia, faço saber que a Câmara Municipal aprovou e eu sanciono a seguinte Lei.

#### TÍTULO I

#### DO CONTEÚDO DA LEI ORÇAMENTÁRIA

Art. 1º – Esta Lei estima a receita e fixa a despesa do orçamento anual do Município de Serra do Ramalho, para o exercício financeiro de 2018, nos termos das disposições constitucionais, compreendendo:

I – O Orçamento Fiscal referente aos Poderes Legislativo e Executivo, seus órgãos, entidades e fundos da administração direta e indireta.

II – O Orçamento da Seguridade Social, abrangendo todas as entidades e órgãos a ela vinculados, bem como os fundos instituídos e mantidos pelo Poder Público.

#### TÍTULO II

#### DOS ORÇAMENTOS FISCAL E DA SEGURIDADE SOCIAL

#### CAPÍTULO I

#### DA ESTIMATIVA DA RECEITA

Art. 2º – A Receita total estimada nos Orçamentos Fiscal e Seguridade Social é no valor de R\$ 102.900.000,00 (Cento e dois milhões e novecentos mil reais).




**GOVERNO FAZENDO A MUDANÇA ACONTECER**

Art. 3º – A Receita decorrerá da arrecadação de tributos, contribuições e outras receitas correntes e de capital, previstos na legislação vigente e estimadas com o seguinte desdobramento:

TÍTULOS	TOTAL
RECEITAS CORRENTES	105.001.590,00
RECEITA TRIBUTÁRIA	6.799.870,17
RECEITA DE CONTRIBUIÇÕES	4.709.814,00
RECEITA PATRIMONIAL	5.654.914,83
RECEITA DE SERVIÇOS	1.462.395,00
TRANSFERÊNCIAS CORRENTES	86.030.662,00
OUTRAS RECEITAS CORRENTES	343.934,00
DEDUÇÕES DO FUNDEB	(6.858.639,00)
SUB-TOTAL	98.142.951,00
RECEITAS DE CAPITAL	
OPERAÇÃO DE CRÉDITO	160.000,00
ALIENAÇÃO DE BENS	30.600,00
TRANSFERÊNCIA DE CAPITAL	1.959.277,00
SUB-TOTAL	2.149.877,00
RECEITAS CORRENTES INTRA ORÇAMENTÁRIAS	
RECEITA DE CONTRIBUIÇÕES	2.518.172,00
RECEITA DE SERVIÇOS	89.000,00
SUB-TOTAL	2.607.172,00
TOTAL GERAL	102.900.000,00

Art. 4º – A Receita será realizada com base na arrecadação direta das transferências constitucionais, das transferências voluntárias e de outras rendas na forma da legislação em vigor, de acordo com os códigos, denominações e detalhamentos da Receita Pública, instituídos pelas Portarias do Secretário do Tesouro Nacional do Ministério da Fazenda, que aprova o Manual de Procedimentos da Receita Pública.







**GOVERNO FAZENDO A MUDANÇA ACONTECER**

## CAPÍTULO II

### DA FIXAÇÃO DA DESPESA

Art. 5º – A Despesa total fixada é no valor de R\$ 102.900.000,00 (Cento e dois milhões e novecentos mil reais), desdobrada nos seguintes orçamentos:

- I – Orçamento fiscal em R\$ 68.012.374,00;
- II – Orçamento da seguridade social em R\$ 34.887.626,00;

Art. 6º – A Despesa fixada à conta dos recursos previstos neste capítulo, observado a programação anexa a esta Lei, apresenta o seguinte desdobramento:

- I – Por órgãos:

DISCRIMINAÇÃO	VALOR R\$
CÂMARA MUNICIPAL	2.857.768,17
PROCURADORIA GERAL DO MUNICÍPIO	263.000,00
CONTROLADORIA GERAL DO MUNICÍPIO	150.100,00
SECRETARIA MUNICIPAL DE ASSUNTOS INSTITUCIONAIS	37.500,00
SECRETARIA MUNICIPAL DE ADMINISTRAÇÃO E FINANÇAS	8.428.600,00
SECRETARIA MUNICIPAL DE PLANEJAMENTO	189.600,00
SEC. MUNICIPAL DE EDUCAÇÃO, CULTURA, DESPORTO E LAZER	44.673.857,83
SECRETARIA MUNICIPAL DE SAÚDE	1.362.471,00
FUNDO MUNICIPAL DE SAÚDE	17.556.819,00
SECRETARIA MUNICIPAL DE ASSISTÊNCIA SOCIAL	3.918.502,00
SECRETARIA MUNICIPAL DE INFRA-ESTRUTURA	8.530.808,00
SECRETARIA MUNICIPAL DE AGRICULTURA, ABAST, DESENV. ECON	1.148.500,00




**GOVERNO FAZENDO A MUDANÇA ACONTECER**

SAAE - SISTEMA AUTONOMO DE ÁGUA E ESGOTO	1.732.840,00
INSTITUTO MUNICIPAL DE PREVIDÊNCIA - IMUP	12.049.834,00
TOTAL GERAL	102.900.000,00

## II – Por funções:

DISCRIMINAÇÃO	TOTAL
LEGISLATIVA	2.857.768,17
ADMINISTRAÇÃO	8.007.000,00
SEGURANÇA PÚBLICA	28.400,00
ASSISTÊNCIA SOCIAL	3.847.502,00
PREVIDÊNCIA SOCIAL	7.049.834,00
SAÚDE	18.919.290,00
EDUCAÇÃO	43.570.157,83
CULTURA	782.600,00
URBANISMO	5.383.408,00
HABITAÇÃO	71.000,00
SANEAMENTO	2.046.040,00
AGRICULTURA	1.148.500,00
ENERGIA	782.400,00
TRANSPORTE	2.051.600,00
DESPORTO E LAZER	321.100,00
ENCARGOS ESPECIAIS	998.400,00
RESERVA DE CONTINGÊNCIA	5.035.000,00



**GOVERNO FAZENDO A MUDANÇA ACONTECER**

TOTAL GERAL	102.900.000,00
-------------	----------------

## CAPÍTULO III

## DAS AUTORIZAÇÕES

Art. 7º – Fica o chefe do Poder Executivo autorizada a:

I – Abrir créditos suplementares nos limites e com os recursos abaixo indicados:

a) decorrentes de superávit financeiro até o limite de 100% (cem por cento) do mesmo, de acordo com o estabelecido no art. 43, § 1º, Inciso I e § 2º da Lei 4.320/64;

b) decorrentes do excesso de arrecadação até o limite de 100% (cem por cento) do mesmo, conforme estabelecido no art. 43, § 1º, Inciso II e §§ 3º e 4º da Lei 4.320/64;

c) decorrentes de anulação parcial ou total de dotações na forma definida na Lei de Diretrizes Orçamentárias 2017, até o limite de 100% (cem por cento) das mesmas, conforme o estabelecido no art. 43, § 1º, Inciso III da Lei 4.320/64, e com base no Art. 167, Inciso VI da Constituição Federal.

II – Efetuar operações de crédito por antecipação de receita, nos limites fixados pelo Senado Federal e na forma do disposto no art. 38 da Lei Complementar nº 101/2000.

Art. 8º – Esta Lei vigorará de 01 de janeiro a 31 de dezembro de 2018.

GABINETE DO PREFEITO MUNICIPAL DE SERRA DO RAMALHO, em 30 de novembro de 2017.

Ítalo Rodrigo Anuniação Silva  
Prefeito Municipal





GOVERNO FAZENDO A MUDANÇA ACONTECER

# ANEXOS




**GOVERNO FAZENDO A MUDANÇA ACONTECER**

ANEXO I: SUMÁRIO GERAL DA RECEITA POR FONTES E DA DESPESA POR FUNÇÃO DE GOVERNO.....

ANEXO II: DEMONSTRATIVO DA RECEITA E DESPESA SEGUNDO AS CATEGORIAS ECONÔMICAS (Anexo 01, Lei nº 4.320/64).....

ANEXO III: DEMONSTRATIVO DA RECEITA SEGUNDO SUA NATUREZA E FONTE DE RECURSOS E DESPESAS (Anexo 02, Lei nº 4.320/64).....

ANEXO V: PROGRAMA DE GOVERNO (Anexo 06, Lei nº 4320/64).....

ANEXO VI: PROGRAMA DE TRABALHO DE GOVERNO – DEMONSTRATIVO DE FUNÇÕES, SUBFUNÇÃO E PROGRAMAS POR PROJETOS E ATIVIDADES (Anexo 07, Lei nº 4320/64).....

ANEXO VII: DEMONSTRATIVO DA DESPESA POR FUNÇÕES, SUBFUNÇÃO E PROGRAMAS CONFORME O VÍNCULO COM OS RECURSOS (Anexo 08, Lei nº 4320/64).....

ANEXO VIII: DEMONSTRATIVO DA DESPESA POR ÓRGÃOS E FUNÇÕES (Anexo 09, Lei nº 4320/64).....

ANEXO IX: DESPESA POR ÓRGÃO.....

ANEXO X: DESPESA POR PROGRAMA.....

ANEXO XI: DESPESA POR FUNÇÃO.....

ANEXO XII: DESPESA POR SUBFUNÇÃO.....

ANEXO XIII: DEMONSTRATIVO DA EVOLUÇÃO DA RECEITA NOS ÚLTIMOS TRÊS ANOS E SUA PROJEÇÃO PARA OS DOIS SEQUINTE AQUELE A QUE SE REFERIREM.....

ANEXO XIV: RECEITA POR FONTE.....

ANEXO XV: METODOLOGIA DA PROJEÇÃO.....





GOVERNO FAZENDO A MUDANÇA ACONTECER

ANEXO XVI: METAS ADMINISTRATIVAS .....

ANEXO XVII: ANEXO DE METAS FISCAIS .....

ANEXO XVIII: RISCOS FISCAIS .....

ANEXO XIX: COMPATIBILIDADE DA PROGRAMAÇÃO DA LOA E DO ANEXO DE METAS FISCAIS DA LDO (Art. 5º, Lei 101/00) .....





GOVERNO FAZENDO A MUDANÇA ACONTECER

ANEXO I: SUMÁRIO GERAL DA RECEITA  
POR FONTES E DA DESPESA POR FUNÇÃO  
DE GOVERNO





Estado da Bahia

MUNICÍPIO DE SERRA DO RAMALHO

LEI ORÇAMENTÁRIA ANUAL 2018

Sumário Geral da Receita por Fontes e Despesa por Funções de Governo (Consolidado)

Receitas	Valor	Despesas	Valor
4- RECEITAS	109.758.639,00	01 - Legislativa	2.857.768,17
41 - Receitas Correntes	105.001.590,00	04 - Administração	8.007.000,00
42 - Receitas de Capital	2.149.877,00	06 - Segurança Pública	28.400,00
47 - RECEITAS CORRENTES INTRA-ORÇAMENTÁRIAS	2.607.172,00	08 - Assistência Social	3.847.502,00
9- DEDUÇÕES DA RECEITA E RECURSOS ARRECATOS	-6.858.639,00	09 - Previdência Social	7.049.834,00
91 - Dedução das Receitas Correntes	-6.858.639,00	10 - Saúde	18.919.290,00
		12 - Educação	43.570.157,83
		13 - Cultura	782.600,00
		15 - Urbanismo	5.383.408,00
		16 - Habitação	71.000,00
		17 - Saneamento	2.046.040,00
		20 - Agricultura	1.148.500,00
		25 - Energia	782.400,00
		26 - Transporte	2.051.800,00
		27 - Desporto e Lazer	321.100,00
		28 - Encargos Especiais	998.400,00
		99 - Reserva de Contingência	5.035.000,00
Subtotal:	102.900.000,00	Subtotal:	102.900.000,00
Transferências Financeiras Recebidas	0,00	Transferências Financeiras Concedidas	0,00
Total Geral:	102.900.000,00	Total Geral:	102.900.000,00







GOVERNO FAZENDO A MUDANÇA ACONTECER

ANEXO II: DEMONSTRATIVO DA RECEITA  
E DESPESA SEGUNDO AS CATEGORIAS  
ECONÔMICAS

(Anexo 01, Lei nº 4.320/64)





Estado da Bahia

MUNICÍPIO DE SERRA DO RAMALHO

LEI ORÇAMENTÁRIA ANUAL 2018.

Demonstrativo da Receita e Despesa segundo as Categorias Econômicas (Anexo 1 da Lei nº 4.320/64)  
(Consolidado)

Receitas	Valor	Despesas	Valor		
Receitas Correntes	105.001.590,00	Despesas Correntes	88.062.339,00		
Impostos, Taxas e Contribuições de Melhoria	7.181.000,17	Pessoal E Encargos Sociais	50.592.790,17		
Contribuições	4.709.814,00	Juros E Encargos Da Dívida	8.600,00		
Receita Patrimonial	5.654.914,83	Outras Despesas Correntes	37.460.948,83		
Receita de Serviços	1.462.395,00				
Transferências Correntes	85.649.532,00				
Outras Receitas Correntes	343.934,00				
RECEITAS CORRENTES INTRA-ORÇAMENTÁRIAS	2.607.172,00				
Contribuições	2.518.172,00				
Receita de Serviços	89.000,00				
Dedução das Receitas Correntes	-6.658.639,00				
(R) Deduções Receita Transferência Corrente	-6.658.639,00				
		Superávit	12.687.784,00		
Total	100.750.123,00	Total	100.750.123,00		
Superávit do orçamento corrente	12.687.784,00				
Receitas de Capital	2.149.877,00	Despesas De Capital	9.802.661,00		
Operações de Crédito	160.000,00	Investimentos	9.197.661,00		
Alienação de Bens	30.600,00	Amortização Da Dívida / Refinanciamento Da Dívida	605.000,00		
Transferências de Capital	1.959.277,00				
Deficit	7.652.784,00				
Total	9.802.661,00	Total	9.802.661,00		
<b>Resumo</b>					
Receitas Correntes	105.001.590,00	102,04 %	Despesas Correntes	88.062.339,00	85,58 %
Receitas de Capital	2.149.877,00	2,09 %	Despesas De Capital	9.802.661,00	9,53 %
RECEITAS CORRENTES INTRA-ORÇAMEN	2.607.172,00	2,53 %	Reserva De Contingência	5.035.000,00	4,89 %
Dedução das Receitas Correntes	-6.658.639,00	-6,57 %			
Total	102.900.000,00	100,00 %	Total	102.900.000,00	100,00 %



GOVERNO FAZENDO A MUDANÇA ACONTECER

ANEXO III: DEMONSTRATIVO DA RECEITA  
SEGUNDO SUA NATUREZA E FONTE DE  
RECURSOS E DESPESAS  
(Anexo 02, Lei nº 4.320/64)



Estado da Bahia

Página: 1/2

## PREFEITURA MUNICIPAL SERRA DO RAMALHO

Exercício: 2018

Resumo de Receitas e Despesas por Fontes de Recursos

Seleção: "Exercício = 2018; Administração(C) pr. Consolidado) = c; "Oubra = E

Fontes de Recursos	Despesas	Receita	Diferença
Entidade: 1 - PREFEITURA MUNICIPAL SERRA DO RAMALHO	63.421.966,83	78.979.191,00	15.567.226,17
0.1.00 - RECURSOS ORDINÁRIOS	18.836.300,00	38.773.743,17	19.937.443,17
0 - Sem detalhamento das destinações de recursos	18.836.300,00	38.773.743,17	19.937.443,17
0.1.01 - REC IMPOSTOS TRANSF IMPOS - EDUC - 25%	4.382.500,00	2.282,00	-4.380.218,00
0 - Sem detalhamento das destinações de recursos	4.382.500,00	2.282,00	-4.380.218,00
0.1.04 - CONTRIB PROG ENS FUND - SALÁRIO EDUCAÇÃO	1.250.000,00	1.250.000,00	0,00
0 - Sem detalhamento das destinações de recursos	1.250.000,00	1.250.000,00	0,00
0.1.10 - FCBA	11.927,00	11.927,00	0,00
0 - Sem detalhamento das destinações de recursos	11.927,00	11.927,00	0,00
0.1.15 - TRANSF FUNDO NAÇ DESENV EDUC - FNDE	1.326.972,00	1.326.972,00	0,00
0 - Sem detalhamento das destinações de recursos	1.326.972,00	1.326.972,00	0,00
0.1.16 - CONTRIB INTERV DOMÍNIO ECONÓMICO - CIDE	73.082,00	73.082,00	0,00
0 - Sem detalhamento das destinações de recursos	73.082,00	73.082,00	0,00
0.1.18 - TRANSF FUNDEB(REM PROF MAG EDUC BÁSIC)	21.860.505,00	21.860.505,00	0,00
0 - Sem detalhamento das destinações de recursos	21.860.505,00	21.860.505,00	0,00
0.1.19 - TRANSF FUNDEB(OUTRAS DESP EDUC BÁSICA)	9.411.186,00	9.411.186,00	0,00
0 - Sem detalhamento das destinações de recursos	9.411.186,00	9.411.186,00	0,00
0.1.22 - TRANSF DE CONVÊNIO - EDUCAÇÃO	167.500,00	167.500,00	0,00
0 - Sem detalhamento das destinações de recursos	167.500,00	167.500,00	0,00
0.1.24 - TRANSF DE CONVÊNIO - OUTROS	666.715,00	666.715,00	0,00
0 - Sem detalhamento das destinações de recursos	666.715,00	666.715,00	0,00
0.1.30 - TRANSF FUNDO INVEST ECON SOCIAL - FIES	17.500,00	17.500,00	0,00
0 - Sem detalhamento das destinações de recursos	17.500,00	17.500,00	0,00
0.1.42 - ROYALTIES/FEP/CFM	244.011,00	244.011,00	0,00
0 - Sem detalhamento das destinações de recursos	244.011,00	244.011,00	0,00
0.1.90 - OPERAÇÕES DE CRÉDITO INTERNAS	135.000,00	135.000,00	0,00
0 - Sem detalhamento das destinações de recursos	135.000,00	135.000,00	0,00
0.1.92 - ALIENAÇÃO DE BENS	30.600,00	30.600,00	0,00
0 - Sem detalhamento das destinações de recursos	30.600,00	30.600,00	0,00
7.1.05 - Transf. recursos FUNDEF	5.008.167,83	5.008.167,83	0,00
0 - Sem detalhamento das destinações de recursos	5.008.167,83	5.008.167,83	0,00
Entidade: 2 - FUNDO MUNICIPAL SAUDE SERRA DO RAMALHO	18.919.290,00	9.124.038,00	-9.795.252,00
0.1.02 - REC IMPOSTOS TRANSF IMPOS SAÚDE - 15%	9.803.604,00	8.352,00	-9.795.252,00
0 - Sem detalhamento das destinações de recursos	9.803.604,00	8.352,00	-9.795.252,00
0.1.14 - TRANSF REC SISTEMA ÚNICO SAÚDE - SUS	8.424.486,00	8.424.486,00	0,00
0 - Sem detalhamento das destinações de recursos	8.424.486,00	8.424.486,00	0,00
0.1.23 - TRANSF DE CONVÊNIO - SAÚDE	666.200,00	666.200,00	0,00
0 - Sem detalhamento das destinações de recursos	666.200,00	666.200,00	0,00
0.1.90 - OPERAÇÕES DE CRÉDITO INTERNAS	25.000,00	25.000,00	0,00
0 - Sem detalhamento das destinações de recursos	25.000,00	25.000,00	0,00
Entidade: 3 - FM ASSISTENCIA SOCIAL SERRA DO RAMALHO	3.918.502,00	959.097,00	-2.959.405,00
0.1.00 - RECURSOS ORDINÁRIOS	2.961.405,00	2.000,00	-2.959.405,00
0 - Sem detalhamento das destinações de recursos	2.961.405,00	2.000,00	-2.959.405,00
0.1.24 - TRANSF DE CONVÊNIO - OUTROS	115.000,00	115.000,00	0,00
0 - Sem detalhamento das destinações de recursos	115.000,00	115.000,00	0,00
0.1.28 - FEAS	236.062,00	236.062,00	0,00
0 - Sem detalhamento das destinações de recursos	236.062,00	236.062,00	0,00
0.1.29 - TRANSF FUNDO NAÇ ASSIST SOCIAL - FNAS	606.035,00	606.035,00	0,00
0 - Sem detalhamento das destinações de recursos	606.035,00	606.035,00	0,00
Entidade: 5 - INST. MUN. DE PREV. DOS SERV. SERRA DO RAMALHO -	12.049.834,00	12.105.034,00	55.200,00
0.1.00 - RECURSOS ORDINÁRIOS	0,00	55.200,00	55.200,00
0 - Sem detalhamento das destinações de recursos	0,00	55.200,00	55.200,00
0.1.03 - CONTRIB P/ REG PRÓP PREV SOCIAL - RPPS	12.049.834,00	12.049.834,00	0,00
0 - Sem detalhamento das destinações de recursos	12.049.834,00	12.049.834,00	0,00





Estado da Bahia

Página: 2/2

PREFEITURA MUNICIPAL SERRA DO RAMALHO

Exercício: 2018

Resumo de Receitas e Despesas por Fontes de Recursos

Seleção: "Exercício=2018; Administração(C) pl Consolidado" =&gt; "Quebra = E"

Fontes de Recursos	Despesas	Receita	Diferença
Entidade: 6 - FUNDO MUNICIPAL EDUCAÇÃO SERRA DO RAMALHO	2.857.768,17	0,00	-2.857.768,17
0:1:00 - RECURSOS ORDINÁRIOS	2.857.768,17	0,00	-2.857.768,17
0 - Sem detalhamento das destinações de recursos	2.857.768,17	0,00	-2.857.768,17
Entidade: 8 - SAAE - SERRA DO RAMALHO	1.732.640,00	1.732.640,00	0,00
0:1:50 - REC. PRÓPRIAS ENTIDADES ADM INDIRETA	1.732.640,00	1.732.640,00	0,00
0 - Sem detalhamento das destinações de recursos:	1.732.640,00	1.732.640,00	0,00
Total Geral:	102.900.000,00	102.900.000,00	0,00



GOVERNO FAZENDO A MUDANÇA ACONTECER

## ANEXO V: PROGRAMA DE GOVERNO

(Anexo 06, da Lei 4320/64)





Estado da Bahia

PREFEITURA MUNICIPAL SERRA DO RAMALHO

PLANO PLURIANUAL 2018 a 2021 - PPA

Programas de Governo:

Seleção Alteração em 31/12/2017 (R)

Programa: 1 - APOIO LEGISLATIVO

Objetivos: Visa ampliar a interação da comunidade no processo parlamentar e no acompanhamento das atividades desenvolvidas em prol da sociedade.

Público Alvo: POPULAÇÃO

Indicador (Unidade de Medida)	Referencial			Finalidade Programa	Consolidados dos Valores do Programa		Total
	Data	Índice	(%)		Regionalização	Esfera/Outra	
PROMOVER O EXERCÍCIO DO MANDATO PARLAMENTAR (%)	31/12/2016	80,000	100,000	Município	12.409.190,63	Fiscal/Segurança	12.409.190,63
						Despesas Correntes	12.155.168,05
						Despesas De Capital	254.022,58
						Total	12.409.190,63

AÇÕES DOS ORÇAMENTOS FISCAL/SEGURIDADE

Atribuições:

Ação - TUAJ	Produto (Unidade de Medida)	2016	2019	2020	2021	Meta	PS
2.001. GESTÃO DE POLÍTICA DE AÇÕES DO PODER LEGISLATIVO	Mantença(%)	2.857.769,170	3.014.945,320	3.180.767,420	3.355.709,620	100,00	12.409.190,63





Estado da Bahia

PREFEITURA MUNICIPAL SERRA DO RAMALHO

PLANO PLURIANUAL 2018 a 2021 - PPA

Programas de Governo

Seleção Orçamentária em 31/12/2017 (R\$)

Programa: 2 - GESTÃO QUE TRANSFORMA

Objetivos: Melhorar a estrutura dos órgãos municipais e melhor administração dos recursos financeiros visando a boa prestação de serviços a população.

Público Alvo: POPULAÇÃO

Indicador (Unidade de Medida)	Referência		Meta 2021	Final do PPA 2021	Regionalização	Consolidação dos Valores do Programa		Total
	Data	Índice				Total	Estado Econômica	
Índice de Desenvolvimento Humano Municipal (IDH)	31/12/2010	0,585	0,606		Sede	260.535,99	Fiscal/Segurança	39.379.145,30
Percentual da população com rendimento nominal mensal per capita de até 1/2 salário mínimo (%)	31/12/2010	63,700	67,400		Município	39.118.609,31	Despesas Correntes	35.106.355,16
Ocupação da população - Taxa de analfabetos - 18 anos ou mais (%)	31/12/2010	-49,350	63,800				Despesas De Capital	4.120.810,81
							Reserva De Contingência	151.979,33
							<b>Total:</b>	<b>39.379.145,30</b>

AÇÕES DOS ORÇAMENTOS FISCAL/SEGURIDADE

Projetos

Ação	Título	Produto (Unidade de Medida)	Início Término	Total Estimado	Período 2018 - 2021
1.016	AQUISIÇÃO DE MOVEIS, EQUIPAMENTOS E VEICULOS	Aumento do Patrimônio (%)	01/01/2016 - 31/12/2021	R\$ 65.134,00	65.134,00
				Meta	100,000
1.019	REFORMA E AMPLIAÇÃO DO CENTRO ADMINISTRATIVO	Manutenção (%)	01/01/2016 - 31/12/2021	R\$ 130.268,00	130.268,00
				Meta	100,000
1.026	CONSTRUÇÃO DO ARQUIVO MUNICIPAL	Aumento do Patrimônio (UN)	01/01/2016 - 31/12/2021	R\$ 130.267,99	130.267,99
				Meta	1,000

AÇÕES DOS ORÇAMENTOS FISCAL/SEGURIDADE

Atividades

Ação	Título	Produto (Unidade de Medida)	2018	2019	2020	2021	Meta	R\$
2.002	GESTÃO DA POLÍTICA DE AÇÕES DA PROCURADORIA	Manutenção (%)	248.000,000	281.640,000	276.030,190	291.211,630	100,00	1.076.882,04
2.003	MANUTENÇÃO DO SISTEMA DE CONTROLE INTERNO	Manutenção (%)	150.400,000	158.355,500	167.065,050	176.253,630	100,00	651.774,10
2.004	GESTÃO DAS AÇÕES DA SECRETARIA MUNICIPAL DE ASSUNTOS INSTITUCIONAIS	Manutenção (%)	37.500,000	39.582,500	41.738,450	44.034,650	100,00	162.835,00
2.005	GESTÃO DA POLÍTICA DE AÇÕES DO GABINETE	Manutenção (%)	865.500,000	913.624,500	963.788,350	1.016.775,610	100,00	3.759.688,46
2.006	GESTÃO DE POLÍTICA DE AÇÃO DA SECRETARIA DE ADMINISTRAÇÃO	Manutenção (%)	6.286.200,000	6.631.941,000	6.996.897,750	7.387.516,180	100,00	27.296.354,88
2.007	ENCARGOS GERAIS DO MUNICÍPIO	Pagamento Devido (%)	998.400,000	1.053.312,000	1.111.244,160	1.172.362,590	100,00	4.335.318,75
2.008	RESERVA DE CONTINGÊNCIA	Manutenção (%)	35.000,000	36.926,000	38.955,880	41.098,450	100,00	151.979,33
2.009	GESTÃO DA POLÍTICA DE AÇÕES DA SECRETARIA DE PLANEJAMENTO	Manutenção (%)	161.200,000	170.066,000	179.419,630	189.287,730	100,00	689.973,36
2.079	MANUTENÇÃO DA SEGURANÇA PÚBLICA	Manutenção (%)	51.400,000	54.227,000	57.208,470	60.356,000	100,00	223.182,47





Estado da Bahia

PREFEITURA MUNICIPAL SERRA DO RAMALHO

PLANO PLURIANUAL 2018 a 2021 - PPA

Programas de Governo:

Seleção Alteração em 31/10/2017 (C)

## AÇÕES DOS ORÇAMENTOS FISCAL/SEGURIDADE:

## Atividades:

ANEXO	TÍTULO	Produto (Unidade de Medida)	2018	2019	2020	2021	Meta	RS
2.095	MANUTENÇÃO DO CONSELHO MUNICIPAL DE PROTEÇÃO E DEFESA CIVIL	Manutenção (%)	28.400,000	29.962,000	31.609,620	33.346,460	100,00	123.320,08
2.100	AÇÕES DO CONSELHO TUTELAR	Manutenção (%)	91.700,000	96.743,500	102.064,400	107.677,930	100,00	398.185,83
2.110	GESTÃO DA POLÍTICA DE AÇÕES DA OUVIDORIA MUNICIPAL	Manutenção (%)	40.000,000	42.200,030	44.520,940	46.969,660	100,00	173.690,63





Estado da Bahia

PREFEITURA MUNICIPAL SERRA DO RAMALHO

PLANO PLURIANUAL 2018 a 2021 - PPA

Programas de Governo:

Seleção Abreção em 31/12/2017 (C)

Programa: 3 - EDUCAÇÃO E CIDADANIA

Objetivos: Ampliar a oferta do ensino infantil, Fundamental e para jovens adultos sem interrupção de ensino.

Público alvo: POPULAÇÃO DOCENTES

Indicador (Unidade de Medida)	Referência		Final do Programa	Regionalização	Consumo dos Recursos do Programa		Total
	Data	Índice			2021	Total	
Taxa de Escolarização de 6 a 14 Anos de Idade (%)	31/12/2010	97,400	98,400	Agrícola 19	422.936,70	Fiscal/Seguridade	189.166.322,06
Matrículas no Ensino Fundamental (UN)	31/12/2015	5785,000	7400,000	Sede	85.542,64	Despesas Correntes	175.589.425,53
% de 18 anos ou mais com fundamental completo (%)	31/12/2010	34,940	48,900	Município	188.647.842,69	Despesas De Capital	13.466.896,53
% de 5 a 6 anos na escola (%)	31/12/2010	83,750	96,900			Total:	189.166.322,06
% 11 a 13 anos nos anos finais do fundamental reg. - Sentado ou com Fundamental Completo (%)	31/12/2010	77,560	88,400				
% de 16 a 17 anos com fundamental completo (%)	31/12/2010	59,560	64,800				
% de 18 a 20 anos com médio completo (%)	31/12/2010	26,160	42,800				

AÇÕES DOS ORÇAMENTOS FISCAL/ SEGURIDADE:

Projetos:

Ação	Título	Produto (Unidade de Medida)	Início Término	Total Estimado	Período 2018 - 2021
1.001	CONSTR. REST. AMPL. E EQUIP. DA REDE DE EDUCAÇÃO BÁSICA	Aumento do Patrimônio (%)	01/01/2018 - 31/12/2021	R\$ 1.063.855,27 Meta 100,000	1.063.855,27 100,000
1.003	MANUTENÇÃO DO TRANSPORTE ESCOLAR	Manutenção (%)	01/01/2018 - 31/12/2021	R\$ 227.534,76 Meta 100,000	227.534,76 100,000
1.005	AMPLIAÇÃO E EQUIP. DA REDE DA EDUCAÇÃO BÁSICA - FUNDEB 40%	Aumento do Patrimônio (%)	01/01/2018 - 31/12/2021	R\$ 7.381.852,84 Meta 100,000	7.381.852,84 100,000
1.023	AQUISIÇÃO DE VEÍCULOS	Aumento do Patrimônio (%)	01/01/2018 - 31/12/2021	R\$ 382.118,44 Meta 100,000	382.118,44 100,000

AÇÕES DOS ORÇAMENTOS FISCAL/ SEGURIDADE:

Atividades:

Ação	Título	Produto (Unidade de Medida)	2018	2019	2020	2021	Meta	R\$
2.010	DESENVOLVIMENTO DAS AÇÕES DO ENSINO FUNDAMENTAL - REC. PRÓPRIOS	Manutenção (%)	3.919.900,000	4.134.861,500	4.362.278,690	4.602.204,220	100,00	17.018.644,81
2.011	GERENCIAMENTO E MANUTENÇÃO DE CRECHES	Manutenção (%)	161.000,000	169.865,000	179.197,020	189.052,890	100,00	699.104,88
2.013	DESENVOLVIMENTO DAS AÇÕES DO ENSINO INFANTIL	Manutenção (%)	103.300,000	108.681,500	114.975,480	121.599,150	100,00	448.556,19
2.015	AÇÕES DE APOIO AO ENSINO SUPERIOR	Manutenção (%)	31.100,000	32.810,500	34.615,080	36.518,900	100,00	135.044,48
2.018	ATENDIMENTO AO PROG. NAC. DE ALIMENTAÇÃO ESCOLAR - PNAE	Manutenção (%)	750.000,000	791.280,000	834.768,760	880.681,030	100,00	3.256.699,78
2.024	ATENDIMENTO AO PROGRAMA DINHEIRO DIRETO NA ESCOLA - PODE	Manutenção (%)	14.104,000	14.878,720	15.698,100	16.561,500	100,00	61.243,32





Estado da Bahia

PREFEITURA MUNICIPAL SERRA DO RAMALHO

PLANO PLURIANUAL 2018 a 2021 - PPA

Programas de Governo:

Seleção Alorção em 31/12/2017 (R)

## AÇÕES DOS ORÇAMENTOS FISCAL/SEGURIDADE:

Atividades:

Cod. do Item	Descrição	Unidade de Medida	2018	2019	2020	2021	Meta	RS
2.025	DESENVOLVIMENTO DAS AÇÕES DO SALÁRIO EDUCAÇÃO	Manutenção (%)	1.250.000,000	1.318.760,000	1.391.281,250	1.467.801,720	100,00	5.427.832,97
2.027	ATEXIMENTO AO PROG. NAC. DE TRANSP. ESCOLAR - PIMTE MÉDIO	Manutenção (%)	382.000,000	403.010,000	425.175,550	448.550,200	100,00	1.658.745,75
2.029	DESENVOLVIMENTO DA EDUCAÇÃO BÁSICA - FUNDEB 60%	Manutenção (%)	18.851.510,000	19.888.343,050	20.982.201,920	22.136.223,030	100,00	81.858.278,00
2.030	DESENVOLVIMENTO DA EDUCAÇÃO BÁSICA - FUNDEB 40%	Manutenção (%)	5.269.515,000	5.559.127,330	5.864.879,330	6.187.447,680	100,00	22.880.769,34
2.072	GESTÃO DE PROGRAMAS DO FNDE	Manutenção (%)	85.868,000	90.690,740	95.573,220	100.829,760	100,00	372.861,72
2.075	GESTÃO DAS AÇÕES DO FUNDO DE CULTURA	Manutenção (%)	19.527,000	20.800,980	21.734,040	22.929,420	100,00	84.791,44
2.077	MANUTENÇÃO DO CONSELHO MUNICIPAL DE EDUCAÇÃO	Manutenção (%)	20.600,000	21.733,000	22.928,320	24.189,380	100,00	88.460,70
2.090	DESENVOLVIMENTO DE AÇÕES DE APOIO AS ATIVIDADES DA BANDA MARCIAL	Manutenção (%)	42.600,000	44.837,500	47.300,550	49.906,250	100,00	184.546,30
2.091	CONSTRUÇÃO E MANUTENÇÃO DE UMA ESCOLA - POPULAÇÃO INDÍGENA	Aumento do Patrimônio (%)	97.400,000	102.757,000	108.406,820	114.371,110	100,00	422.936,73
2.092	MANUTENÇÃO DA BIBLIOTECA MUNICIPAL	Manutenção (%)	19.700,000	20.783,500	21.926,590	23.132,550	100,00	85.542,64
2.105	MANUTENÇÃO DA EDUCAÇÃO INFANTIL - FUNDEB 60%	Manutenção (%)	3.008.995,000	3.174.489,730	3.349.086,670	3.533.286,420	100,00	13.065.857,82
2.106	MANUTENÇÃO DA EDUCAÇÃO INFANTIL - FUNDEB 40%	Manutenção (%)	2.441.871,000	2.576.173,900	2.717.863,490	2.867.346,960	100,00	10.603.254,35
2.109	AÇÕES IMPLEMENTADAS PARA EDUCAÇÃO - FUNDEF/PRECATÓRIOS	Manutenção (%)	5.008.167,630	5.283.617,060	5.574.216,000	5.880.797,900	100,00	21.746.798,70



Estado da Bahia

PREFEITURA MUNICIPAL SERRA DO RAMALHO

PLANO PLURIANUAL 2018 a 2021 - PPA

Programas de Governo:

Seleção: Abreção em 31/12/2017 (0)

Programa: 4 - QUALIDADE DE VIDA

Objetivos: Promover políticas públicas voltadas as ações sociais e geração de renda, visando auxiliar a população carente, dando melhores condições de vida e integração social.

Público alvo: POPULAÇÃO

Indicador (Unidade de Medida)	REFERÊNCIA			Estrat. do Programa	Consideração dos Valores do Programa			Total
	Data	2018	2021		Regularização	Outras	Estratégia Econômica	
Taxa de envelhecimento - Estrutura Etária da População (%)	31/12/2010	7,630	6,900	Sede	183.677,88	Fiscal/Segurança	17.015.179,18	
% de extremamente pobres (%)	31/12/2010	28,500	18,400	Município	16.831.501,30	Despesas Correntes	15.197.838,73	
% de pobres (%)	31/12/2010	48,820	31,400			Despesas De Capital	1.997.340,45	
% de indivíduos de 10 a 17 anos que tiveram filhos (%) - 31/12/2010		6,430	1,900			Total:	17.015.179,18	
DÉFICIT HABITACIONAL QUANTITATIVO (%)	31/12/2016	35,000	20,000					

AÇÕES DOS ORÇAMENTOS FISCAL/SEGURIDADE

Projetos

Ação - TÍTULO	Produto (Unidade de Medida)	Início (Trimestre)	Total Estimado	Período 2018 - 2021
1.011 - IMPLANTAÇÃO DE PROGRAMAS HABITACIONAIS	Manutenção (%)	01/01/2018 31/12/2021	R\$ 308.300,91 Meta 100,000	308.300,91 100,000
1.012 - CONSTRUÇÃO E GESTÃO DE UM CENTRO DE APOIO À CRIANÇA E AO ADOLESCENTE	Aumento do Patrimônio (UN)	01/01/2018 31/12/2021	R\$ 183.677,88 Meta 1,000	183.677,88 1,000
1.020 - CONSTRUÇÃO, REFORMA E AMPLIAÇÃO DO CENTRO DE REFERÊNCIA DA ASSISTÊNCIA SOCIAL - CRAS	Aumento do Patrimônio (%)	01/01/2018 31/12/2021	R\$ 79.897,70 Meta 100,000	79.897,70 100,000
1.031 - CONSTRUÇÃO DA UNIDADE DE ACOLOHIMENTO INSTITUCIONAL NA MODALIDADE CASA LAR	Aumento do Patrimônio (UN)	01/01/2018 31/12/2021	R\$ 168.492,72 Meta 1,000	168.492,72 1,000
1.032 - ESTRUTURAÇÃO DA REDE DE PROTEÇÃO SOCIAL BÁSICA - CONSTRUÇÃO DO CENTRO PÚBLICO DE CONVIVÊNCIA	Aumento do Patrimônio (UN)	01/01/2018 31/12/2021	R\$ 259.667,52 Meta 1,000	259.667,52 1,000

AÇÕES DOS ORÇAMENTOS FISCAL/SEGURIDADE

Atividades

Ação - TÍTULO	Produto (Unidade de Medida)	2018	2019	2020	2021	Meta	R\$
2.049 - GERENCIAMENTO DAS AÇÕES DA ASSISTÊNCIA SOCIAL	Manutenção (%)	664.500,000	701.047,500	739.605,120	780.283,300	100,00	2.885.436,01
2.048 - GESTÃO DO FUNDO MUNICIPAL DE ASSISTÊNCIA SOCIAL	Manutenção (%)	914.955,000	965.277,520	1.018.367,770	1.074.377,990	100,00	3.972.978,28
2.050 - SERVIÇO DA PROTEÇÃO SOCIAL BÁSICA	Serviços (%)	641.600,000	676.888,000	714.116,810	753.393,270	100,00	2.785.898,08
2.051 - APOIO A GESTÃO E ORGANIZAÇÃO DO PROGRAMA BOLSA FAMILIAR E CADASTRAMENTO ÚNICO - IGD - PBF	Manutenção (%)	242.750,000	258.101,250	270.188,840	285.047,080	100,00	1.056.085,17
2.053 - SERVIÇO DE PROTEÇÃO SOCIAL ESPECIAL DE MÉDIA COMPLEXIDADE	Serviços (%)	155.735,000	164.300,420	173.358,930	182.670,470	100,00	676.242,82
2.055 - GESTÃO DOS BENEFÍCIOS EVENTUAIS	Manutenção (%)	85.000,000	89.875,000	94.607,110	99.810,510	100,00	389.392,62





Estado da Bahia

PREFEITURA MUNICIPAL SERRA DO RAMALHO

PLANO PLURIANUAL 2018 a 2021 - PPA

Programas de Governo:

Seleção Alteração em 31/12/2017 (C)

## AÇÕES DOS ORÇAMENTOS FISCAL/SEGURIDADE

Atividades

Ação - Título	Projeto (Unidade de Medida)	2018	2019	2020	2021	%Meta	R\$
2.058 GESTÕES DAS AÇÕES DO FUNDO DOS DIREITOS DA CRIANÇA E DO ADOLESCENTE	Manutenção (%)	77.000,000	81.235,000	85.702,930	90.416,570	100,00	304.354,50
2.058 GESTÃO DO PROGRAMA DE ERRADICAÇÃO DO TRABALHO INFANTIL - PETI	Manutenção (%)	161.000,000	169.855,000	179.197,010	189.052,860	100,00	699.104,87
2.059 DESENVOLVIMENTO DE POLÍTICAS PÚBLICAS DE PROFISSIONALIZAÇÃO DE ADOLESCENTES	Manutenção (%)	38.800,000	40.834,000	43.185,360	45.560,570	100,00	168.479,93
2.070 SERVIÇO DE PROTEÇÃO SOCIAL ESPECIAL DE ALTA COMPLEXIDADE	Serviços (%)	73.200,000	77.226,000	81.473,420	85.954,450	100,00	317.653,87
2.078 PROGRAMA DE ASSISTÊNCIA SOCIAL - FEAS	Manutenção (%)	38.162,000	40.260,910	42.475,240	44.811,380	100,00	165.709,53
2.081 OUTROS PROGRAMAS DA ASSISTÊNCIA SOCIAL GERAL	Manutenção (%)	130.400,000	137.572,000	145.138,480	153.121,070	100,00	566.231,53
2.097 FORTALECIMENTO DO CONTROLE SOCIAL - IGD - SUAS	Manutenção (%)	111.300,000	117.421,500	123.679,680	130.693,050	100,00	483.294,23
2.098 APOIO À ORGANIZAÇÃO E GESTÃO DO SUAS - IGD SUAS	Manutenção (%)	114.600,000	120.903,000	127.552,670	134.568,040	100,00	497.623,71
2.101 SERVIÇO DE ATENDIMENTO INTEGRAL ÀS FAMILIAS - PBF - CRAS	Serviços (%)	55.500,000	58.552,500	61.772,880	65.170,390	100,00	240.995,77
2.104 PROGRAMA BPC NA ESCOLA	Manutenção (%)	50.000,000	52.750,000	55.651,230	58.712,070	100,00	217.113,30
2.107 MANUTENÇÃO DO PROGRAMA CRIANÇA FELIZ	Manutenção (%)	98.000,000	101.280,000	105.850,410	112.727,160	100,00	416.857,59
2.111 FORTALECIMENTO DO CONTROLE SOCIAL - IGD PBF	Manutenção (%)	40.000,000	42.200,000	44.520,950	46.969,650	100,00	173.690,64



Estado da Bahia

PREFEITURA MUNICIPAL SERRA DO RAMALHO

PLANO PLURIANUAL 2018 a 2021 - PPA

Programas de Governo:

Seleção Alteração em 31/12/2017 (C)

Programa: 5 - POPULAÇÃO COM SAÚDE

Objetivos: Ampliar e melhorar o atendimento público nos serviços de saúde com atenção básica e média complexidade, bem como o controle e erradicação de vetores, visando a eliminação dos surtos epidemiológicos.

Público alvo: POPULAÇÃO

Indicador (Unidade de Medida)	Referência		Meta 2021	Finalidade Programa	Classificação dos Valores do Programa		Total
	Data	Índice			Regionalização	Total	
Mortalidade Infantil: Por Mil Nascidos-Vivos(UN)	31/12/2014	17,240	9,000	Sede	1.304.416,81	Fiscal/Segurança	82.152.590,76
Infecções por Diarreia: Por mil Habitantes(UN)	31/12/2016	2,400	1,200	Município	80.848.179,95	Despesas Correntes	71.577.076,48
Estabelecimentos de Saúde SUS(UN)	31/12/2009	17,000	25,000			Despesas De Capital	10.575.520,28
IDHM Longevidade: Esperança de vida ao nascer( IDH)	31/12/2019	0,775	791,000			Total:	82.152.590,76
Longevidade, Mortalidade e Fecundidade - Mortalidade até 5 anos de idade(%)	31/12/2010	24,900	17,100				
COBERTURA VACINAL EM MENORES DE 01 ANO(%)	31/12/2016	60,000	85,000				
COBERTURA DA POPULAÇÃO EM SAÚDE BUCAL(%)	31/12/2016	40,000	85,000				
COBERTURA DA ATENÇÃO ESPECIALIZADA - AMBULATORIAL(%)	31/12/2016	65,000	87,000				
COBERTURA MUNICIPAL DE ATENÇÃO BÁSICA(%)	31/12/2016	60,000	92,000				
TAXA DE POPULAÇÃO COBERTA PELO SAMU(%)	31/12/2016	22,000	50,000				
PAcientes Atendidos TFX(%)	31/12/2016	60,000	90,000				

AÇÕES DOS ORÇAMENTOS FISCAL/SEGURIDADE:

Projetos:

Ação	Título	Produto (Unidade de Medida)	Início Término	Total Estimado	Período 2018 - 2021
1.002	AQUISIÇÃO DE EQUIPAMENTOS E MATERIAL PERMANENTE PARA UNIDADE DE ATENÇÃO ESPECIALIZADA EM SAÚDE.	Aumento do Patrimônio (%)	01/01/2018 - 31/12/2021	R\$ 1.780.329,22 Meta 100,000	1.780.329,22 100,000
1.006	AMPLIAÇÃO DA REDE MUNICIPAL DE SAÚDE	Aumento do Patrimônio (%)	01/01/2018 - 31/12/2021	R\$ 130.267,99 Meta 100,000	130.267,99 100,000
1.007	AMPLIAÇÃO E EQUIPAMENTO DA REDE MUNICIPAL DE SAÚDE	Aumento do Patrimônio (%)	01/01/2018 - 31/12/2021	R\$ 2.474.657,62 Meta 100,000	2.474.657,62 100,000
1.008	DESENVOLVIMENTO DAS AÇÕES DO CONSELHO MUNICIPAL DE SAÚDE	Manutenção (%)	01/01/2018 - 31/12/2021	R\$ 66.845,32 Meta 100,000	66.845,32 100,000
1.010	CONSTRUÇÃO, AMPLIAÇÃO E REFORMA DE ACADÊMIA DA SAÚDE	Aumento do Patrimônio (%)	01/01/2018 - 31/12/2021	R\$ 542.783,29 Meta 100,000	542.783,29 100,000
1.024	AQUISIÇÃO DE VEÍCULOS, AMBULÂNCIAS E UNIDADES MÓVEIS DE SAÚDE	Aumento do Patrimônio (%)	01/01/2018 - 31/12/2021	R\$ 1.194.123,25 Meta 100,000	1.194.123,25 100,000
1.025	CONSTRUÇÃO DA UNIDADE PRONTO ATENDIMENTO - UPA	Aumento do Patrimônio (UN)	01/01/2018 - 31/12/2021	R\$ 455.937,95 Meta 1,000	455.937,95 1,000



Estado da Bahia

PREFEITURA MUNICIPAL SERRA DO RAMALHO

PLANO PLURIANUAL 2018 a 2021 - PPA

Programas de Governo

Seleção Alteração em 31/12/2017 (R)

## AÇÕES DOS ORÇAMENTOS FISCAL/SEGURIDADE

Projetos:

Ação	Título	Produto (Unidade de Medida)	10/01/2018 Término	Total Estimado	Período 2018 a 2021
1.028	CONSTRUÇÃO, AMPLIAÇÃO E REFORMA DO HOSPITAL MUNICIPAL GILVAN WANDERLEY DE FARIAS	Manutenção (%)	01/01/2018 31/12/2021	R\$ 868.453,28 100.000	868.453,28 100.000
1.029	CONSTRUÇÃO, AMPLIAÇÃO E REFORMA DO CENTRO DE ATENDIMENTO PSICOSOCIAL - CAPS	Aumento do Patrimônio (%)	01/01/2018 31/12/2021	R\$ 434.226,63 100.000	434.226,63 100.000

## AÇÕES DOS ORÇAMENTOS FISCAL/SEGURIDADE

Atividades:

Ação	Título	Produto (Unidade de Medida)	2018	2019	2020	2021	Meta	R\$
2.031	GESTÃO DOS SERV. DE SAÚDE, HOSPITALAR E AMBULATORIAL - SUAS - AIH	Manutenção (%)	3.228.873,000	3.404.351,010	3.591.590,320	3.789.127,800	100,00	14.011.942,13
2.032	GESTÃO DOS RECURSOS EM AÇÕES EM SERVIÇOS DE SAÚDE - REC. PRÓPRIOS	Manutenção (%)	6.500.000,000	6.857.500,000	7.234.962,520	7.632.568,940	100,00	28.224.731,46
2.033	GESTÃO DAS AÇÕES DO INCENTIVO DE ATENÇÃO AOS POVOS INDÍGENAS - IAPI	Manutenção (%)	100.000,000	105.500,000	111.302,490	117.424,140	100,00	434.226,63
2.034	GESTÃO DAS AÇÕES DO PISO DE ATENÇÃO BÁSICA FIXO - PAB/FIXO	Manutenção (%)	1.116.037,000	1.177.419,020	1.242.177,080	1.310.496,810	100,00	4.846.129,91
2.035	GESTÃO DAS AÇÕES DOS AGENTES COMUNITÁRIOS DE SAÚDE - ACS	Manutenção (%)	1.029.288,000	1.085.898,840	1.145.623,280	1.208.632,560	100,00	4.489.442,68
2.036	DESENV. PISO FIXO DE VIGILÂNCIA E PROMOÇÃO DA SAÚDE - PPVPS	Manutenção (%)	107.900,000	113.834,500	120.096,400	126.700,640	100,00	468.530,54
2.037	DESENV. PROGRAMA DE MELHORIA DO ACESSO E DA QUALIDADE PMAQ	Manutenção (%)	400.000,000	422.000,000	445.210,000	469.696,560	100,00	1.736.906,56
2.038	DESENVOLVIMENTO DAS AÇÕES ESTRUTURANTES DE VIGILÂNCIA SANITÁRIA	Manutenção (%)	100.000,000	105.500,000	111.302,490	117.424,140	100,00	434.226,62
2.039	DESENV. DAS AÇÕES DO PROGRAMA SAÚDE DA FAMÍLIA - SF	Manutenção (%)	1.200.000,000	1.266.000,000	1.335.629,990	1.409.089,630	100,00	5.210.719,62
2.040	GESTÃO DO PROGRAMA DE INCENTIVO A SAÚDE BUCAL - SB	Manutenção (%)	120.000,000	126.600,000	133.563,010	140.908,970	100,00	521.071,98
2.041	GESTÃO DAS AÇÕES DE ATENDIMENTO MÓVEL DE URGENCIA - SAMU 192	Manutenção (%)	784.167,000	827.286,160	872.797,470	920.801,310	100,00	3.405.061,96
2.042	DESENV. DAS AÇÕES DE COMPENSAÇÕES DE ESPECIFICIDADES REGIONAIS	Manutenção (%)	52.733,000	55.633,320	58.593,150	61.521,280	100,00	228.590,75
2.045	DESENVOLVIMENTO DAS AÇÕES DE TRATAMENTO FORA DO DOMICÍLIO - TFD	Manutenção (%)	120.000,000	126.600,000	133.563,000	140.908,970	100,00	521.071,97
2.071	MANUTENÇÃO DA SECRETARIA DE SAÚDE	Manutenção (%)	304.271,000	321.006,900	338.661,230	357.287,590	100,00	1.321.226,72
2.073	IMPLANTAÇÃO DO PROGRAMA DE MELHORIAS SANITÁRIAS DOMICILIARES - MSD/FUNASA	Manutenção (%)	193.200,000	203.826,000	215.036,430	226.853,440	100,00	836.925,87
2.074	GESTÃO DAS AÇÕES DO PROGRAMA DO CAPS	Manutenção (%)	406.500,000	428.857,500	452.444,680	477.329,120	100,00	1.765.131,30
2.080	GESTÃO DAS AÇÕES DO PROGRAMA CEO - CENTRO DE ESPECIALIDADES ODONTOLÓGICAS	Manutenção (%)	50.000,000	52.750,000	55.661,230	58.712,070	100,00	217.113,30





Estado da Bahia

PREFEITURA MUNICIPAL SERRA DO RAMALHO

PLANO PLURIANUAL 2018 a 2021 - PPA

Programas de Governo:

Seleção Alteração em 31/10/2017 (C)

## AÇÕES DOS ORÇAMENTOS FISCAL/SEGURIDADE

## Atividades

Ano - Título	Produto (Unidade de Medida)	2018	2019	2020	2021	Meta	R\$	
2.082	GESTÃO DAS AÇÕES DA VIGILÂNCIA EPIDEMIOLOGIA E AMBIENTAL DE SAÚDE	Manutenção (%)	50.940,000	53.741,700	56.597,500	59.415,240	100,00	221.195,04
2.083	OUTROS PROGRAMAS DE SAÚDE	Manutenção (%)	164.700,000	173.759,500	183.315,240	193.397,950	100,00	715.171,30
2.084	MANUTENÇÃO DO CONSELHO DE SAÚDE	Manutenção (%)	144.000,000	151.920,000	160.276,600	169.090,770	100,00	625.286,37
2.084	MANUTENÇÃO DA ASSISTÊNCIA FARMACÉUTICA	Manutenção (%)	216.000,000	228.513,000	241.061,220	254.340,690	100,00	940.334,91
2.089	GESTÃO DO NÚCLEO DO NASF	Manutenção (%)	300.400,000	316.922,000	334.352,700	352.742,110	100,00	1.304.416,81
2.108	GESTÃO DAS AÇÕES DO CONSÓRCIO DA SAÚDE	Manutenção (%)	368.781,000	418.803,960	441.827,160	485.916,660	100,00	1.722.328,78







Estado da Bahia

PREFEITURA MUNICIPAL SERRA DO RAMALHO

PLANO PLURIANUAL 2018 a 2021 - PPA

Programas de Governo

Seleção Orçamento em 31/12/2017 (R\$)

Programa: 05 - MOBILIDADE E PROGRESSO

Objetivos: Atender e promover o desenvolvimento de políticas voltadas para a infra-estrutura e urbanismo, visando atender a população com extensão dos serviços públicos de iluminação e estradas vicinais.

Público alvo: POPULAÇÃO

Indicador (Unidade de Medida)	Referência		Final do Programa	Regionalização	Condição dos Valores do Programa		Total
	Data	Índice			2021	Índice	
Arborização de vias públicas( %)	31/12/2010	65,800	74,600	Sede	680.472,76	Fiscal/Segurança	37.043.040,79
Urbanização de vias públicas( %)	31/12/2010	0	48,000	Município	36.359.568,03	Despesas Correntes	29.202.145,24
% da população em domicílios com energia elétrica( %)	31/12/2010	97,870	100,000			Despesas De Capital	7.840.895,55
PERCENTUAL DE COBERTURA DA LIMPEZA PÚBLICA( %)	31/12/2016	45,000	85,000			Total:	37.043.040,79
ESTRADAS VICINAIS A SEREM MELHORADAS( %)	31/12/2016	30,000	85,000				
VIAS PÚBLICAS SEM PAVIMENTAÇÃO( %)	31/12/2016	70,000	35,000				

AÇÕES DOS ORÇAMENTOS FISCAL/SEGURIDADE

Projetos

ACAO - TITULO	Produto (Unidade de Medida)	Início Término	Total Estimado	Parceio 2018 - 2021
1.013 CONSTRUÇÃO, RESTAURAÇÃO E AMPLIAÇÃO DE OBRAS, PRAÇAS, JARDINS E PREDIOS PÚBLICOS	Aumento do Patrimônio (%)	01/01/2018 - 31/12/2021	R\$ 568.836,80 Meta: 100,000	568.836,80 100,000
1.014 CONSTRUÇÃO, RESTAURAÇÃO E AMPLIAÇÃO DE CALÇ. E PAVIMENTAÇÃO ASFÁLTICA	Aumento do Patrimônio (%)	01/01/2018 - 31/12/2021	R\$ 3.890.926,40 Meta: 100,000	3.890.926,40 100,000
1.015 AMPLIAÇÃO DA REDE DE ILUMINAÇÃO PÚBLICA E RURAL	Manutenção (%)	01/01/2018 - 31/12/2021	R\$ 195.402,00 Meta: 100,000	195.402,00 100,000
1.016 AMPLIAÇÃO E MANUTENÇÃO DO SISTEMA DE ABASTECIMENTO DE ÁGUA	Manutenção (%)	01/01/2018 - 31/12/2021	R\$ 173.690,66 Meta: 100,000	173.690,66 100,000
1.026 AQUISIÇÃO DE MÁQUINAS E TRATORES	Aumento do Patrimônio (%)	01/01/2018 - 31/12/2021	R\$ 422.068,30 Meta: 100,000	422.068,30 100,000
1.027 CONSTRUÇÃO DE CASAS HABITACIONAIS	Manutenção (%)	01/01/2018 - 31/12/2021	R\$ 363.512,83 Meta: 100,000	363.512,83 100,000

AÇÕES DOS ORÇAMENTOS FISCAL/SEGURIDADE

Atribuições

ACAO - TITULO	Produto (Unidade de Medida)	2018	2019	2020	2021	Meta	R\$
2.080 GESTÃO DA POLÍTICA DE AÇÃO DO SETOR DE TRANSPORTES	Manutenção (%)	1.662.200,000	1.783.621,000	1.850.070,170	1.951.824,020	100,00	7.217.716,19
2.081 MANUTENÇÃO DA SECRETARIA DE INFRA-ESTRUTURA	Manutenção (%)	2.991.700,000	3.156.243,500	3.329.838,890	3.512.977,920	100,00	12.990.758,31
2.082 DESENVOLVIMENTO DAS AÇÕES DE LIMPEZA PÚBLICA	Manutenção (%)	635.000,000	880.925,000	929.375,880	980.491,550	100,00	3.625.792,43





Estado da Bahia

PREFEITURA MUNICIPAL SERRA DO RAMALHO

PLANO PLURIANUAL 2018 a 2021 - PPA

Programas de Governo

Situação Atual em 30/11/2017 (R\$)

## AÇÕES DOS ORÇAMENTOS FISCAL/SEGURIDADE

## Atividades

Ano	Título	Produto (Unidade de Medida)	2018	2019	2020	2021	Meta	R\$
2.063	DESENV. DAS AÇÕES DE ESGOTAMENTO SANITÁRIO E ABASTECIMENTO D'ÁGUA	Manutenção (%)	273.400,000	288.437,000	304.301,040	321.037,590	100,00	1.187.175,63
2.064	DESENVOLVIMENTO DAS AÇÕES DE ILUMINAÇÃO	Manutenção (%)	737.400,000	777.957,000	820.744,640	865.885,600	100,00	3.201.987,24
2.065	DESENVOLVIMENTO DAS AÇÕES DO FIES	Manutenção (%)	17.500,000	18.462,500	19.477,920	20.549,220	100,00	75.989,64
2.066	MANUTENÇÃO E RECUPERAÇÃO DE ESTRADAS VICINAIS	Manutenção (%)	292.200,000	308.271,000	325.225,900	343.113,330	100,00	1.268.810,23
2.067	DESENVOLVIMENTO DAS AÇÕES DO CIDE	Manutenção (%)	73.082,000	77.101,310	81.342,080	85.816,900	100,00	317.341,50
2.068	DESENVOLVIMENTO DAS AÇÕES DO FEPI/ROYALTIES/CFM	Manutenção (%)	244.011,000	257.431,600	271.580,350	285.527,620	100,00	1.058.560,77
2.068	AMPLIAÇÃO E REFORMA DO PARQUE DE VAQUEJADA	Aumento do Patrimônio (%)	125.000,000	131.875,000	139.128,140	146.780,170	100,00	542.783,31
2.068	AMPLIAÇÃO, RECUPERAÇÃO E MANUTENÇÃO DO CEMITÉRIO	Aumento do Patrimônio (%)	32.400,000	34.182,000	36.062,020	38.045,430	100,00	140.689,45





Estado da Bahia

PREFEITURA MUNICIPAL SERRA DO RAMALHO

PLANO PLURIANUAL 2018 a 2021 - PPA

Programas de Governo:

Seleção Alorção em 31/12/2017 (R)

Programa: 7 - CULTIVANDO A CULTURA

Objetivos: Alencar e promover o desenvolvimento de políticas voltadas para a cultura, esporte e lazer, visando promover o crescimento cultural e integração da população.

Público alvo: POPULAÇÃO, DESPORTISTAS

Indicador (Unidade de Medida)	Referência	Data	Início	Final do Programa	Consolidação dos Valores do Programa			Total
					Regionalização	Total	Fiscal/Segurança	
PERCENTUAL DE EQUIPAMENTOS DE LAZER E ESPORTE IMPLANTADOS (%)	31/12/2016	10,000	55,000	Sede	350.855,12	Fiscal/Segurança	4.829.468,68	
ÍNDICE SATISFAÇÃO QUANTO A ESTRUTURA E ATIVIDADES DE LAZER E ESPORTE (%)	31/12/2016	10,000	80,000	Município	4.478.613,56	Despesas Correntes	3.881.581,92	
PERCENTUAL DE PESSOAS ATENDIDAS NA ÁREA DE BIBLIOTECAS PÚBLICAS (%)	31/12/2016	15,000	35,000			Despesas De Capital	947.916,76	
ÍNDICE DE APOIO ÀS CULTURAS POPULARES E IDENTITÁRIAS (%)	31/12/2016	50,000	95,000			Total:	4.829.468,68	

AÇÕES DOS ORÇAMENTOS FISCAL/SEGURIDADE

Projetos

Atividade	Título	Produto (Unidade de Medida)	Índice	Valor	Total Estimado	Período 2018 - 2021
1.004	CONSTR. REST. AMPL. DE QUADRAS DE ESP. E CENTROS RECREATIVOS E CULTURAIS	Aumento do Patrimônio (%)	01/01/2018 31/12/2021	R\$ Meta	521.071,92 100,000	521.071,92 100,000
1.021	AMPLIAÇÃO, ADEQUAÇÃO E REFORMA DO ESTÁDIO MUNICIPAL	Manutenção (%)	01/01/2018 31/12/2021	R\$ Meta	195.401,99 100,000	195.401,99 100,000
1.022	CONSTRUÇÃO DA PRAÇA DA JUVENTUDE	Aumento do Patrimônio (UR)	01/01/2018 31/12/2021	R\$ Meta	155.453,13 1,000	155.453,13 1,000

AÇÕES DOS ORÇAMENTOS FISCAL/SEGURIDADE

Atividades

Atividade	Título	Produto (Unidade de Medida)	2014	2015	2020	2021	Meta	R\$
2.014	REALIZAÇÕES E MANUTENÇÃO DE FESTAS CULTURAIS, RELIGIOSAS E TRADICIONAIS	Manutenção (%)	718.900,000	758.439,500	800.153,680	844.162,120	100,00	3.121.655,30
2.016	APOIO AS ATIVIDADES ESPORTIVAS E RECREATIVAS	Manutenção (%)	120.300,000	126.918,500	133.896,930	141.261,250	100,00	522.374,68
2.089	DESENVOLVIMENTO DE AÇÕES DE APOIO A CULTURA	Manutenção (%)	21.200,000	22.356,000	23.596,120	24.893,920	100,00	92.055,04
2.093	IMPLANTAÇÃO DO PROGRAMA SEGUNDO TEMPO	Manutenção (%)	51.000,000	53.805,000	56.764,260	59.886,310	100,00	221.455,57



Estado da Bahia  
**PREFEITURA MUNICIPAL SERRA DO RAMALHO**  
 PLANO PLURIANUAL 2018 a 2021 - PPA  
 Programas de Governo  
 Seleção Ações no 31/12/2017 (R\$)

**Programa: 8 - DESENVOLVIMENTO SUSTENTÁVEL**

Objetivos: Promover o desenvolvimento de políticas voltadas para a agricultura e preservação do meio ambiente, visando atender a população municipal e rural concomitante com a preservação do meio ambiente.

Público alvo: POPULAÇÃO, AGRICULTORES

Indicador (Unidade de Medida)	Referência		Estatuto Programa	Responsabilidade	Consolidação dos Valores do Programa		Totais
	Data	2017			Totais	Estrat. Económica	
R\$ Per Capita (R\$)	31/12/2014	6535,420	9506,930	Município	4.987.092,92	Fiscal/Segurança	4.987.092,92
PROPORÇÃO DE ÁREAS DA AGRICULTURA FAMILIAR CADASTRADA (%)	31/12/2016	65,000	95,000			Despesas Correntes	4.279.303,51
						Despesas De Capital	707.789,41
						Total	4.987.092,92

**AÇÕES DOS ORÇAMENTOS FISCAL/SEGURIDADE**

Projetos:

Ação	Título	Projeto (Unidade de Medida)	Meta - 2016	Total Estimado	Período 2016 - 2021
1.017	CONSTRUÇÃO E GESTÃO DO ATERRO SANITÁRIO	Manutenção (%)	01/01/2016	R\$ 195.401,98	195.401,98
			31/12/2021	Meta: 100,000	100,000

**AÇÕES DOS ORÇAMENTOS FISCAL/SEGURIDADE**

Atividades:

Ação	Título	Projeto (Unidade de Medida)	2018	2019	2020	2021	Meta	R\$
2.069	GESTÃO DAS AÇÕES DE AGRICULTURA, ABASTECIMENTO, DESENV. ECONÓMICO E MEIO AMBIENTE	Manutenção (%)	1.103.500,000	1.164.192,500	1.228.223,080	1.295.775,390	100,00	4.791.690,94





Estado da Bahia

PREFEITURA MUNICIPAL SERRA DO RAMALHO

PLANO PLURIANUAL 2018 a 2021 - PPA

Programas de Governo:

Seleção Abrejo em 31/12/2017 (3)

Programa: 9 - ÁGUA E VIDA

Objetivos: Desenvolver programas de melhorias no saneamento e abastecimento de água, atingindo toda a população do município e seus distritos, melhorando a qualidade de vida dos serraramalhenses.

Público alvo: POPULAÇÃO

Índice (Unidade de Medida)	Referência		Meta do Programa	Responsável	Consistência aos Valores do Programa		Total
	Data	Valor			Total	Estrat. Cat. Econômica	
Esgotamento sanitário adequado(%)	31/12/2016	52,100	72,950	Município	7.523.584,42	Fiscal/Segurança	7.523.584,42
% da população em domicílios com água encanada(%)	31/12/2016	84,630	96,200			Despesas Correntes	6.887.763,69
						Despesas De Capital	635.820,73
						Total:	7.523.584,42

AÇÕES DOS ORÇAMENTOS FISCAL/SEGURIDADE

Projetos:

Ação / Título	Produto (Unidade de Medida)	Início Término	Total Estimado	Período 2016 a 2021
3.001 CONSTR. REST. AMPL. DE OBRAS HIDR. P/ ABASTECIMENTO DE ÁGUA	Aumento do Patrimônio (%)	01/01/2018 31/12/2021	R\$ 209.353,70 100.000	209.353,70 100.000
3.002 CONSTRUÇÃO E AMPLIAÇÃO DA REDE DE ESGOTO	Aumento do Patrimônio (%)	01/01/2018 31/12/2021	R\$ 209.353,70 100.000	209.353,70 100.000

AÇÕES DOS ORÇAMENTOS FISCAL/SEGURIDADE

Atividades:

Ação / Título	Produto (Unidade de Medida)	2016	2019	2020	2021	Meta	R\$
4.001 GESTÃO DAS AÇÕES DO SAAE	Manutenção (%)	1.638.214,000	1.726.205,770	1.821.147,160	1.921.310,150	100,00	7.104.877,02





Estado da Bahia

PREFEITURA MUNICIPAL SERRA DO RAMALHO

PLANO PLURIANUAL 2018 a 2021 - PPA

Programas de Governo:

Seleção Alteração em 31/12/2017 (C)

Programa: 10 - CUIDANDO DO CIDADÃO

Objetivos: Planejar e coordenar a operacionalização das atividades inerentes à Gestão do INIUP no tocante a maior agilidade das informações e serviços prestados, implementando ações que busquem dar melhores condições ao Instituto de ampliar seu equilíbrio financeiro.

Público alvo: Servidor Municipal

Indicador (Unidade de Medida)	Referência		Final do Programa	Regionalização	Consolidação dos Valores do Programa		Total
	Data	Índice			Totais	Fiscal/Econômica	
ÍNDICE SATISFAÇÃO DA GESTÃO DO INIUP (%)	31/12/2016	70,000	82,000	Sede: Município	887.706,88 51.435.882,07	Fiscal/Seguridade: Despesas Correntes Despesas De Capital Reserva De Contingência Total:	52.323.588,95 28.503.504,89 2.108.752,16 21.711.331,88 52.323.588,95

AÇÕES DOS ORÇAMENTOS FISCAL/SEGURIDADE

Projetos:

Ação - Título	Produto (Unidade de Medida)	Início Término	Total Estimado	Período: 2018 - 2021
3.003 CONSTRUÇÃO, REFORMA, AMPLIAÇÃO E REEQUIPAMENTO DO INSTITUTO DE PREVIDÊNCIA SOCIAL.	Aumento do Patrimônio (%)	01/01/2018 31/12/2021	R\$ 887.706,88 Meta: 100,000	887.706,88 100,000

AÇÕES DOS ORÇAMENTOS FISCAL/SEGURIDADE

Atividades:

Ação - Título	Produto (Unidade de Medida)	2016	2019	2020	2021	Meta	R\$
4.002 GESTÃO DAS AÇÕES DO INSTITUTO DE PREVIDÊNCIA SOCIAL	Maintenance (%)	1.346.400,000	1.420.452,000	1.498.576,840	1.580.998,580	100,00	5.846.427,42
4.003 GESTÃO DAS AÇÕES DE POLÍTICA DO INSTITUTO DE PREVIDÊNCIA SOCIAL.	Maintenance (%)	5.488.000,000	5.801.445,000	6.120.524,470	6.457.153,300	100,00	23.878.122,77
4.004 RESERVA DO REGIME PRÓPRIO DE PREV. DO SERVIDOR - RPPS	Maintenance (%)	5.000.000,000	5.275.000,000	5.565.125,000	5.871.206,880	100,00	21.711.331,88





GOVERNO FAZENDO A MUDANÇA ACONTECER

ANEXO VI: PROGRAMA DE TRABALHO DE  
GOVERNO - DEMONSTRATIVO DE  
FUNÇÕES, SUB-FUNÇÃO E PROGRAMAS  
POR PROJETOS E ATIVIDADES

(Anexo 07, da Lei 4320/64)





Estado da Bahia

MUNICÍPIO DE SERRA DO RAMALHO

LEI ORÇAMENTÁRIA ANUAL 2018

Programa de Trabalho de Governo - Demonstrativo de Funções, Subfunções e Programas, por Projetos, Atividades e Operações Especiais (Anexo 7 da Lei nº 4.320/84) (Consolidado)

Código	Especificação	Projetos	Atividades	Operações Especiais	Total
01	Legislativa		2.857.768,17		2.857.768,17
01.031	Ação Legislativa		2.857.768,17		2.857.768,17
01.031.0001	APOIO LEGISLATIVO		2.857.768,17		2.857.768,17
04	Administração	75.000,00	7.932.000,00		8.007.000,00
04.122	Administração Geral	75.000,00	7.932.000,00		7.967.000,00
04.122.0002	GESTÃO QUE TRANSFORMA	75.000,00	7.932.000,00		7.967.000,00
04.131	Comunicação Social		40.000,00		40.000,00
04.131.0002	GESTÃO QUE TRANSFORMA		40.000,00		40.000,00
06	Segurança Pública		28.400,00		28.400,00
06.182	Defesa Civil		28.400,00		28.400,00
06.182.0002	GESTÃO QUE TRANSFORMA		28.400,00		28.400,00
08	Assistência Social	157.000,00	3.690.502,00		3.847.502,00
08.241	Assistência ao Idoso		85.000,00		85.000,00
08.241.0004	QUALIDADE DE VIDA		85.000,00		85.000,00
08.243	Assistência à Criança e ao Adolescente	36.500,00	476.200,00		512.700,00
08.243.0004	QUALIDADE DE VIDA	36.500,00	476.200,00		512.700,00
08.244	Assistência Comunitária	120.500,00	3.129.302,00		3.249.802,00
08.244.0004	QUALIDADE DE VIDA	120.500,00	3.129.302,00		3.249.802,00
09	Previdência Social	204.434,00	6.845.400,00		7.049.834,00
09.122	Administração Geral		1.346.400,00		1.346.400,00
09.122.0010	CUIDANDO DO CIDADÃO		1.346.400,00		1.346.400,00
09.271	Previdência Básica	204.434,00	5.499.000,00		5.703.434,00
09.271.0010	CUIDANDO DO CIDADÃO	204.434,00	5.499.000,00		5.703.434,00
10	Saúde	1.834.900,00	17.084.350,00		18.919.250,00
10.301	Atenção Básica	500.000,00	5.163.458,00		5.663.458,00
10.301.0005	POPULAÇÃO COM SAÚDE	500.000,00	5.163.458,00		5.663.458,00
10.302	Assistência Hospitalar e Ambulatorial	1.334.900,00	10.477.925,00		11.612.825,00
10.302.0005	POPULAÇÃO COM SAÚDE	1.334.900,00	10.477.925,00		11.612.825,00
10.303	Suporte Profilático e Terapêutico		784.167,00		784.167,00
10.303.0005	POPULAÇÃO COM SAÚDE		784.167,00		784.167,00
10.304	Vigilância Sanitária		100.000,00		100.000,00
10.304.0005	POPULAÇÃO COM SAÚDE		100.000,00		100.000,00
10.305	Vigilância Epidemiológica		558.840,00		558.840,00
10.305.0005	POPULAÇÃO COM SAÚDE		558.840,00		558.840,00







Estado da Bahia

MUNICÍPIO DE SERRA DO RAMALHO

LEI ORÇAMENTÁRIA ANUAL 2018

Programa de Trabalho de Governo - Demonstrativo de Funções, Subfunções e Programas, por Projetos, Atividades e Operações Especiais (Anexo 7 da Lei nº 4.320/64) (Consolidado)

Código	Especificação	Projetos	Atividades	Operações Especiais	Total	
20	Agricultura	45.000,00	1.103.500,00		1.148.500,00	
20.122	Administração Geral	45.000,00	1.103.500,00		1.148.500,00	
20.122.0008	DESENVOLVIMENTO SUSTENTÁVEL	45.000,00	1.103.500,00		1.148.500,00	
25	Energia	45.000,00	737.400,00		782.400,00	
25.752	Energia Elétrica	45.000,00	737.400,00		782.400,00	
25.752.0006	MOBILIDADE E PROGRESSO	45.000,00	737.400,00		782.400,00	
26	Transporte	97.200,00	1.954.400,00		2.051.600,00	
26.782	Transporte Rodoviário	97.200,00	1.954.400,00		2.051.600,00	
26.782.0006	MOBILIDADE E PROGRESSO	97.200,00	1.954.400,00		2.051.600,00	
27	Desporto e Lazer	200.800,00	120.300,00		321.100,00	
27.812	Desporto Comunitário	200.800,00			200.800,00	
27.812.0007	CULTIVANDO A CULTURA	200.800,00			200.800,00	
27.813	Lazer		120.300,00		120.300,00	
27.813.0007	CULTIVANDO A CULTURA		120.300,00		120.300,00	
28	Encargos Especiais		998.400,00		998.400,00	
28.845	Outros Encargos Especiais		998.400,00		998.400,00	
28.845.0002	GESTÃO QUE TRANSFORMA		998.400,00		998.400,00	
99	Reserva de Contingência		5.035.000,00		5.035.000,00	
99.997	Reserva Legal		5.000.000,00		5.000.000,00	
99.997.0010	CUIDANDO DO CIDADÃO		5.000.000,00		5.000.000,00	
99.999	Reserva de Contingência		35.000,00		35.000,00	
99.999.0002	GESTÃO QUE TRANSFORMA		35.000,00		35.000,00	
		Total:	6.016.875,00	96.883.125,00	0,00	102.900.000,00
		Total geral:	6.016.875,00	96.883.125,00	0,00	102.900.000,00





GOVERNO FAZENDO A MUDANÇA ACONTECER

ANEXO VII: DEMONSTRATIVO DA  
DESPESA POR FUNÇÕES, SUB-FUNÇÃO E  
PROGRAMAS CONFORME O VÍNCULO  
COM OS RECURSOS

(Anexo 08, da Lei 4320/64)





Estado da Bahia

MUNICÍPIO DE SERRA DO RAMALHO

LEI ORÇAMENTÁRIA ANUAL 2018

Demonstrativo da Despesa por Funções, Subfunções e Programas conforme o Vínculo com os Recursos (Anexo 8 da Lei nº 4.320/84) (Consolidado)

Código	Especificação	Ordinário	Vinculado	Total
01	Legislativa	2.857.768,17		2.857.768,17
01.031	Ação Legislativa	2.857.768,17		2.857.768,17
01.031.0001	APOIO LEGISLATIVO	2.857.768,17		2.857.768,17
04	Administração	7.989.500,00	17.500,00	8.007.000,00
04.122	Administração Geral	7.949.500,00	17.500,00	7.967.000,00
04.122.0002	GESTÃO QUE TRANSFORMA	7.949.500,00	17.500,00	7.967.000,00
04.131	Comunicação Social	40.000,00		40.000,00
04.131.0002	GESTÃO QUE TRANSFORMA	40.000,00		40.000,00
06	Segurança Pública	28.400,00		28.400,00
06.162	Defesa Civil	28.400,00		28.400,00
06.162.0002	GESTÃO QUE TRANSFORMA	28.400,00		28.400,00
08	Assistência Social	2.930.406,00	917.097,00	3.847.502,00
08.241	Assistência ao Idoso	58.000,00	27.000,00	85.000,00
08.241.0004	QUALIDADE DE VIDA	58.000,00	27.000,00	85.000,00
08.243	Assistência à Criança e ao Adolescente	241.300,00	271.400,00	512.700,00
08.243.0004	QUALIDADE DE VIDA	241.300,00	271.400,00	512.700,00
08.244	Assistência Comunitária	2.631.105,00	618.697,00	3.249.802,00
08.244.0004	QUALIDADE DE VIDA	2.631.105,00	618.697,00	3.249.802,00
09	Previdência Social		7.049.834,00	7.049.834,00
09.122	Administração Geral		1.346.400,00	1.346.400,00
09.122.0010	CUIDANDO DO CIDADÃO		1.346.400,00	1.346.400,00
09.271	Previdência Básica		5.703.434,00	5.703.434,00
09.271.0010	CUIDANDO DO CIDADÃO		5.703.434,00	5.703.434,00
10	Saúde		18.919.290,00	18.919.290,00
10.301	Atenção Básica		5.663.458,00	5.663.458,00
10.301.0005	POPULAÇÃO COM SAÚDE		5.663.458,00	5.663.458,00
10.302	Assistência Hospitalar e Ambulatorial		11.812.825,00	11.812.825,00
10.302.0005	POPULAÇÃO COM SAÚDE		11.812.825,00	11.812.825,00
10.303	Suporte Profilático e Terapêutico		784.167,00	784.167,00
10.303.0005	POPULAÇÃO COM SAÚDE		784.167,00	784.167,00
10.304	Vigilância Sanitária		100.000,00	100.000,00
10.304.0005	POPULAÇÃO COM SAÚDE		100.000,00	100.000,00
10.305	Vigilância Epidemiológica		558.840,00	558.840,00
10.305.0005	POPULAÇÃO COM SAÚDE		558.840,00	558.840,00





Estado da Bahia

MUNICÍPIO DE SERRA DO RAMALHO

LEI ORÇAMENTÁRIA ANUAL 2018

Demonstrativo da Despesa por Funções, Subfunções e Programas conforme o Vínculo com os Recursos (Anexo 8 da Lei nº 4.320/64) (Consolidado)

Código	Especificação	Ordinário	Vinculado	Total
12	Educação	161.400,00	43.408.767,83	43.570.167,83
12.361	E ensino Fundamental	130.300,00	37.260.591,83	37.390.891,83
12.361.0003	EDUCAÇÃO E CIDADANIA	130.300,00	37.260.591,83	37.390.891,83
12.362	E ensino Médio		382.000,00	382.000,00
12.362.0003	EDUCAÇÃO E CIDADANIA		382.000,00	382.000,00
12.364	E ensino Superior	31.100,00		31.100,00
12.364.0003	EDUCAÇÃO E CIDADANIA	31.100,00		31.100,00
12.365	Educação Infantil		5.715.168,00	5.715.168,00
12.365.0003	EDUCAÇÃO E CIDADANIA		5.715.168,00	5.715.168,00
12.812	Desporto Comunitário		51.000,00	51.000,00
12.812.0007	CULTIVANDO A CULTURA		51.000,00	51.000,00
13	Cultura	767.600,00	15.000,00	782.600,00
13.392	Difusão Cultural	767.600,00	15.000,00	782.600,00
13.392.0003	EDUCAÇÃO E CIDADANIA	42.600,00		42.600,00
13.392.0007	CULTIVANDO A CULTURA	725.000,00	15.000,00	740.000,00
15	Urbanismo	4.510.100,00	873.308,00	5.383.408,00
15.451	Infra-Estrutura Urbana	3.527.700,00	546.218,00	4.073.918,00
15.451.0006	MOBILIDADE E PROGRESSO	3.527.700,00	546.218,00	4.073.918,00
15.452	Serviços Urbanos	982.400,00	327.093,00	1.309.493,00
15.452.0006	MOBILIDADE E PROGRESSO	982.400,00	327.093,00	1.309.493,00
16	Habitação	31.000,00	40.000,00	71.000,00
16.244	Assistência Comunitária	31.000,00	40.000,00	71.000,00
16.244.0004	QUALIDADE DE VIDA	31.000,00	40.000,00	71.000,00
17	Saneamento	297.900,00	1.748.140,00	2.046.040,00
17.512	Saneamento Básico Urbano	297.900,00	1.748.140,00	2.046.040,00
17.512.0006	MOBILIDADE E PROGRESSO	297.900,00	16.500,00	313.400,00
17.512.0009	ÁGUA E VIDA		1.732.640,00	1.732.640,00
20	Agricultura	1.148.500,00		1.148.500,00
20.122	Administração Geral	1.148.500,00		1,148.500,00
20.122.0008	DESENVOLVIMENTO SUSTENTÁVEL	1,148.500,00		1,148.500,00
25	Energia	767.400,00	15.000,00	782.400,00
25.752	Energia Elétrica	767.400,00	15.000,00	782.400,00
25.752.0006	MOBILIDADE E PROGRESSO	767.400,00	15.000,00	782.400,00





Estado da Bahia

MUNICÍPIO DE SERRA DO RAMALHO

LEI ORÇAMENTÁRIA ANUAL 2018

Demonstrativo da Despesa por Funções, Subfunções e Programas conforme o Vínculo com os Recursos (Anexo 8 da Lei nº 4.320/64) (Consolidado)

Código	Especificação	Ordinário	Vinculados	Total
26	Transporte	1.971.000,00	80.600,00	2.051.600,00
26.782	Transporte Rodoviário	1.971.000,00	80.600,00	2.051.600,00
26.782.0006	MOBILIDADE E PROGRESSO	1.971.000,00	80.600,00	2.051.600,00
27	Desporto e Lazer	161.100,00	160.000,00	321.100,00
27.812	Desporto Comunitário	40.800,00	160.000,00	200.800,00
27.812.0007	CULTIVANDO A CULTURA	40.800,00	160.000,00	200.800,00
27.813	Lazer	120.300,00		120.300,00
27.813.0007	CULTIVANDO A CULTURA	120.300,00		120.300,00
28	Encargos Especiais	998.400,00		998.400,00
28.848	Outros Encargos Especiais	998.400,00		998.400,00
28.848.0002	GESTÃO QUE TRANSFORMA	998.400,00		998.400,00
99	Reserva de Contingência			5.035.000,00
99.997	Reserva Legal			5.000.000,00
99.997.0010	CUIDANDO DO CIDADÃO			5.000.000,00
99.999	Reserva de Contingência			35.000,00
99.999.0002	GESTÃO QUE TRANSFORMA			35.000,00
Total:		24.655.473,17	78.244.526,83	102.900.000,00
Total geral:		24.655.473,17	78.244.526,83	102.900.000,00





GOVERNO FAZENDO A MUDANÇA ACONTECER

ANEXO VIII: DEMONSTRATIVO DA  
DESPESA POR ÓRGÃOS E FUNÇÕES

(Anexo 09 da Lei 4320/64)





Estado da Bahia

MUNICÍPIO DE SERRA DO RAMALHO

LEI ORÇAMENTÁRIA ANUAL

Demonstrativo da Despesa por Órgãos e Funções (Anexo 9 da Lei nº 4.320/64) (Consolidado)

Órgão	Funções	Legislativa	Judiciária	Essencial à Justiça	Administração	Defesa Nacional	Segurança Pública
01.00 - CÂMARA MUNICIPAL		2.857.768,17	0,00	0,00	0,00	0,00	0,00
02.00 - PROCURADORIA GERAL DO MUNICÍPIO		0,00	0,00	0,00	263.000,00	0,00	0,00
03.00 - CONTROLADORIA GERAL DO MUNICÍPIO		0,00	0,00	0,00	150.100,00	0,00	0,00
04.00 - SECRETARIA MUNICIPAL DE ASSUNTOS INSTITUCIONAIS		0,00	0,00	0,00	37.500,00	0,00	0,00
05.00 - SECRETARIA MUNICIPAL DE ADMINISTRAÇÃO E FINANÇAS		0,00	0,00	0,00	7.395.200,00	0,00	0,00
06.00 - SECRETARIA MUNICIPAL DE PLANEJAMENTO		0,00	0,00	0,00	161.200,00	0,00	28.400,00
07.00 - SEC. MUNICIPAL DE EDUC., CULTURA, DESPORTO E LAZER		0,00	0,00	0,00	0,00	0,00	0,00
08.00 - SECRETARIA MUNICIPAL DE SAÚDE		0,00	0,00	0,00	0,00	0,00	0,00
09.00 - FUNDO MUNICIPAL DE SAÚDE - FMS		0,00	0,00	0,00	0,00	0,00	0,00
10.00 - SECRETARIA MUNICIPAL DE ASSISTENCIA SOCIAL		0,00	0,00	0,00	0,00	0,00	0,00
11.00 - SECRETARIA MUNICIPAL DE INFRA-ESTRUTURA E SERV. PUB.		0,00	0,00	0,00	0,00	0,00	0,00
13.00 - SECRETARIA MUNICIPAL DE AGRIC. ABAST. DESENV. ECON. E		0,00	0,00	0,00	0,00	0,00	0,00
18.00 - INSTITUTO MUNICIPAL DE PREVIDENCIA - IMUP		0,00	0,00	0,00	0,00	0,00	0,00
17.00 - SISTEMA AUTÔNOMO DE ÁGUA E ESGOTO - SAAE		0,00	0,00	0,00	0,00	0,00	0,00
<b>Total:</b>		<b>2.857.768,17</b>	<b>0,00</b>	<b>0,00</b>	<b>8.007.000,00</b>	<b>0,00</b>	<b>28.400,00</b>



Estado da Bahia

MUNICÍPIO DE SERRA DO RAMALHO

LEI ORÇAMENTÁRIA ANUAL

Demonstrativo da Despesa por Órgãos e Funções (Anexo 9 da Lei nº 4.320/64) (Consolidado)

Órgão	Funções	Cultura	Direitos da Cidadania	Urbanismo	Habituação	Saneamento	Gestão Ambiental
01.00 - CÂMARA MUNICIPAL		0,00	0,00	0,00	0,00	0,00	0,00
02.00 - PROCURADORIA GERAL DO MUNICÍPIO		0,00	0,00	0,00	0,00	0,00	0,00
03.00 - CONTROLADORIA GERAL DO MUNICÍPIO		0,00	0,00	0,00	0,00	0,00	0,00
04.00 - SECRETARIA MUNICIPAL DE ASSUNTOS INSTITUCIONAIS		0,00	0,00	0,00	0,00	0,00	0,00
05.00 - SECRETARIA MUNICIPAL DE ADMINISTRAÇÃO E FINANÇAS		0,00	0,00	0,00	0,00	0,00	0,00
06.00 - SECRETARIA MUNICIPAL DE PLANEJAMENTO		0,00	0,00	0,00	0,00	0,00	0,00
07.00 - SEC. MUNICIPAL DE EDUC., CULTURA, ESPORTO E LAZER		782.600,00	0,00	0,00	0,00	0,00	0,00
08.00 - SECRETARIA MUNICIPAL DE SAÚDE		0,00	0,00	0,00	0,00	0,00	0,00
09.00 - FUNDO MUNICIPAL DE SAÚDE - FMS		0,00	0,00	0,00	0,00	0,00	0,00
10.00 - SECRETARIA MUNICIPAL DE ASSISTÊNCIA SOCIAL		0,00	0,00	0,00	71.000,00	0,00	0,00
11.00 - SECRETARIA MUNICIPAL DE INFRA-ESTRUTURA E SERV. PÚB		0,00	0,00	5.383.408,00	0,00	313.400,00	0,00
13.00 - SECRETARIA MUNICIPAL DE AGRIC., ABAST. DESENV. ECONÔM		0,00	0,00	0,00	0,00	0,00	0,00
18.00 - INSTITUTO MUNICIPAL DE PREVIDÊNCIA - INUP		0,00	0,00	0,00	0,00	0,00	0,00
17.00 - SISTEMA AUTÔNOMO DE ÁGUA E ESGOTO - SAAE		0,00	0,00	0,00	0,00	1.732.640,00	0,00
	Total:	782.600,00	0,00	5.383.408,00	71.000,00	2.046.040,00	0,00

ICP  
BrasilEste documento está disponibilizado no site [www.implicacoes.org/pm\\_serradoramalho](http://www.implicacoes.org/pm_serradoramalho)

Documento assinado digitalmente conforme MP nº - 2.200-2 de 24/08/2001, que institui a Infraestrutura de Chaves Públicas Brasileira - ICP-Brasil.

Imprensa Oficial





Estado da Bahia

MUNICÍPIO DE SERRA DO RAMALHO

LEI ORÇAMENTÁRIA ANUAL

Demonstrativo da Despesa por Órgãos e Funções (Anexo 9 da Lei nº 4.320/64) (Consolidado)

Órgão	Funções	Ciência e Tecnologia	Agricultura	Organização Agrária	Indústria	Comércio e Serviços	Comunicações
01.00 - CÂMARA MUNICIPAL		0,00	0,00	0,00	0,00	0,00	0,00
02.00 - PROCURADORIA GERAL DO MUNICÍPIO		0,00	0,00	0,00	0,00	0,00	0,00
03.00 - CONTROLADORIA GERAL DO MUNICÍPIO		0,00	0,00	0,00	0,00	0,00	0,00
04.00 - SECRETARIA MUNICIPAL DE ASSUNTOS INSTITUCIONAIS		0,00	0,00	0,00	0,00	0,00	0,00
05.00 - SECRETARIA MUNICIPAL DE ADMINISTRAÇÃO E FINANÇAS		0,00	0,00	0,00	0,00	0,00	0,00
06.00 - SECRETARIA MUNICIPAL DE PLANEJAMENTO		0,00	0,00	0,00	0,00	0,00	0,00
07.00 - SEC. MUNICIPAL DE EDUC., CULTURA, ESPORTE E LAZER		0,00	0,00	0,00	0,00	0,00	0,00
08.00 - SECRETARIA MUNICIPAL DE SAÚDE		0,00	0,00	0,00	0,00	0,00	0,00
09.00 - FUNDO MUNICIPAL DE SAÚDE - FMS		0,00	0,00	0,00	0,00	0,00	0,00
10.00 - SECRETARIA MUNICIPAL DE ASSISTÊNCIA SOCIAL		0,00	0,00	0,00	0,00	0,00	0,00
11.00 - SECRETARIA MUNICIPAL DE INFRA-ESTRUTURA E SERV. PUB		0,00	0,00	0,00	0,00	0,00	0,00
13.00 - SECRETARIA MUNICIPAL DE AGRIC. ABAST. DE SENJECON E		0,00	1.148.500,00	0,00	0,00	0,00	0,00
18.00 - INSTITUTO MUNICIPAL DE PREVIDENCIA - INUP		0,00	0,00	0,00	0,00	0,00	0,00
17.00 - SISTEMA AUTÔNOMO DE ÁGUA E ESGOTO - SAAE		0,00	0,00	0,00	0,00	0,00	0,00
	Total:	0,00	1.148.500,00	0,00	0,00	0,00	0,00





Estado da Bahia

MUNICÍPIO DE SERRA DO RAMALHO

LEI ORÇAMENTÁRIA ANUAL

Demonstrativo da Despesa por Órgãos e Funções (Anexo 9 da Lei nº 4.320/64) (Consolidado)

Órgão	Funções	Energia	Transporte	Desporto e Lazer	Encargos Especiais	FEAS - ESTADO A SOCIAL	Reserva de Contingência
01.00 - CÂMARA MUNICIPAL		0,00	0,00	0,00	0,00	0,00	0,00
02.00 - PROCURADORIA GERAL DO MUNICÍPIO		0,00	0,00	0,00	0,00	0,00	0,00
03.00 - CONTROLADORIA GERAL DO MUNICÍPIO		0,00	0,00	0,00	0,00	0,00	0,00
04.00 - SECRETARIA MUNICIPAL DE ASSUNTOS INSTITUCIONAIS		0,00	0,00	0,00	0,00	0,00	0,00
05.00 - SECRETARIA MUNICIPAL DE ADMINISTRAÇÃO E FINANÇAS		0,00	0,00	0,00	998.400,00	0,00	35.000,00
06.00 - SECRETARIA MUNICIPAL DE PLANEJAMENTO		0,00	0,00	0,00	0,00	0,00	0,00
07.00 - SEC. MUNICIPAL DE EDUC. CULTURA, DESPORTO E LAZER		0,00	0,00	321.100,00	0,00	0,00	0,00
08.00 - SECRETARIA MUNICIPAL DE SAÚDE		0,00	0,00	0,00	0,00	0,00	0,00
09.00 - FUNDO MUNICIPAL DE SAÚDE - FMS		0,00	0,00	0,00	0,00	0,00	0,00
10.00 - SECRETARIA MUNICIPAL DE ASSISTENCIA SOCIAL		0,00	0,00	0,00	0,00	0,00	0,00
11.00 - SECRETARIA MUNICIPAL DE INFRA-ESTRUTURA E SERV. PUB		782.400,00	2.051.600,00	0,00	0,00	0,00	0,00
13.00 - SECRETARIA MUNICIPAL DE AGRIC. ABAST. DESENV. ECON. E		0,00	0,00	0,00	0,00	0,00	0,00
18.00 - INSTITUTO MUNICIPAL DE PREVIDENCIA - IMUP		0,00	0,00	0,00	0,00	0,00	5.000.000,00
17.00 - SISTEMA AUTÔNOMO DE ÁGUA E ESGOTO - SAAE		0,00	0,00	0,00	0,00	0,00	0,00
	Total:	782.400,00	2.051.600,00	321.100,00	998.400,00	0,00	5.035.000,00



Estado da Bahia

MUNICÍPIO DE SERRA DO RAMALHO

LEI ORÇAMENTÁRIA ANUAL

Demonstrativo da Despesa por Órgãos e Funções (Anexo 9 da Lei nº 4.320/64) (Consolidado)

Órgão	Funções	TOTAL				
01.00 - CÂMARA MUNICIPAL		2.857.768,17				
02.00 - PROCURADORIA GERAL DO MUNICÍPIO		263.000,00				
03.00 - CONTROLADORIA GERAL DO MUNICÍPIO		150.100,00				
04.00 - SECRETARIA MUNICIPAL DE ASSUNTOS INSTITUCIONAIS		37.500,00				
05.00 - SECRETARIA MUNICIPAL DE ADMINISTRAÇÃO E FINANÇAS		8.428.600,00				
06.00 - SECRETARIA MUNICIPAL DE PLANEJAMENTO		189.600,00				
07.00 - SEC. MUNICIPAL DE EDUC., CULTURA, DESPORTO E LAZER		44.673.857,33				
08.00 - SECRETARIA MUNICIPAL DE SAÚDE		1.362.471,00				
09.00 - FUNDO MUNICIPAL DE SAÚDE - FMS		17.556.819,00				
10.00 - SECRETARIA MUNICIPAL DE ASSISTENCIA SOCIAL		3.918.502,00				
11.00 - SECRETARIA MUNICIPAL DE INFRA-ESTRUTURA E SERV. PUB		8.530.808,00				
13.00 - SECRETARIA MUNICIPAL DE AGRIC. ABAST. DESENV. ECON. E		1.148.500,00				
18.00 - INSTITUTO MUNICIPAL DE PREVIDENCIA - IMUP		12.049.834,00				
17.00 - SISTEMA AUTÔNOMO DE ÁGUA E ESGOTO - SAAE		1.732.840,00				
	Total:	102.900.000,00				
	Total geral:	102.900.000,00				





GOVERNO FAZENDO A MUDANÇA ACONTECER

ANEXO VIII: DEMONSTRATIVO DA  
DESPESA POR ÓRGÃOS E FUNÇÕES

(Anexo 09 da Lei 4320/64)



Seleção Tipo de Orçamento = 1 - Exercício = 2018

Estado da Bahia

Página: 1/1

## PREFEITURA MUNICIPAL SERRA DO RAMALHO.



Exercício: 2018

Demonstrativo Consolidado  
 Demonstrativo da Despesa por Órgãos  
 Orçamento da Seguridade Social

Código	Função	Manutenção (Atividades)	Ampliação (Projetos)	Total
01	CÂMARA MUNICIPAL	2.857.768,17	0,00	2.857.768,17
02	PROCURADORIA GERAL DO MUNICÍPIO	248.000,00	15.000,00	263.000,00
03	CONTROLADORIA GERAL DO MUNICÍPIO	150.100,00	0,00	150.100,00
04	SECRETARIA MUNICIPAL DE ASSUNTOS INSTITUCIONAIS	37.500,00	0,00	37.500,00
05	SECRETARIA MUNICIPAL DE ADMINISTRAÇÃO E FINANÇAS	8.368.600,00	60.000,00	8.428.600,00
06	SECRETARIA MUNICIPAL DE PLANEJAMENTO	189.600,00	0,00	189.600,00
07	SÉC. MUNICIPAL DE EDUC., CULTURA, DESPORTO E LAZER	42.387.657,83	2.286.200,00	44.673.857,83
08	SECRETARIA MUNICIPAL DE SAÚDE	497.471,00	865.000,00	1.362.471,00
09	FUNDO MUNICIPAL DE SAÚDE - FMS	16.586.919,00	969.900,00	17.556.819,00
10	SECRETARIA MUNICIPAL DE ASSISTENCIA SOCIAL	3.890.802,00	228.000,00	3.918.802,00
11	SECRETARIA MUNICIPAL DE INFRA-ESTRUTURA E SERV. PUB.	7.283.893,00	1.246.915,00	8.530.808,00
13	SECRETARIA MUNICIPAL DE AGRIC. ABAST. DESENV. ECON. E	1.103.500,00	45.000,00	1.148.500,00
17	SISTEMA AUTÔNOMO DE ÁGUA E ESGOTO - SAAE	1.636.214,00	95.426,00	1.732.640,00
18	INSTITUTO MUNICIPAL DE PREVIDENCIA - INUP	11.845.400,00	204.434,00	12.049.834,00
<b>Total</b>		<b>96.883.125,00</b>	<b>6.016.875,00</b>	<b>102.900.000,00</b>

\_\_\_\_\_  
 Prefeito Municipal



GOVERNO FAZENDO A MUDANÇA ACONTECER

ANEXO X: DESPESA POR PROGRAMA



Seleção: \*Tipo de Orçamento = 0; \*Exercício = 2018

Estado da Bahia

Página: 1/1

## PREFEITURA MUNICIPAL SERRA DO RAMALHO



Exercício: 2018

Demonstrativo Consolidado  
 Demonstrativo da Despesa por Programa  
 Orçamento Fiscal e da Seguridade Social

Código	Programa	Manutenção (Atividades)	Ampliação (Projetos)	Total
1	APOIO LEGISLATIVO	2.857.768,17	0,00	2.857.768,17
10	CUIDANDO DO CIDADÃO	11.846.400,00	204.434,00	12.049.834,00
2	GESTÃO QUE TRANSFORMA	8.993.800,00	75.000,00	9.068.800,00
3	EDUCAÇÃO E CIDADANIA	41.478.257,83	2.085.400,00	43.561.657,83
4	QUALIDADE DE VIDA	3.690.502,00	228.000,00	3.918.502,00
5	POPULAÇÃO COM SAÚDE	17.084.380,00	1.834.800,00	18.919.280,00
6	MOBILIDADE E PROGRESSO	7.283.893,00	1.246.915,00	8.530.808,00
7	CULTIVANDO A CULTURA	911.400,00	200.800,00	1.112.200,00
8	DESENVOLVIMENTO SUSTENTÁVEL	1.103.500,00	45.000,00	1.148.500,00
9	ÁGUA E VIDA	1.836.214,00	96.428,00	1.932.640,00
<b>Total:</b>		<b>96.883.125,00</b>	<b>6.016.875,00</b>	<b>102.900.000,00</b>

---

 Prefeito Municipal




GOVERNO FAZENDO A MUDANÇA ACONTECER

ANEXO XI: DESPESA POR FUNÇÃO





Seleção: "Tipo de Orçamento = O; Exercício = 2018"

Estado da Bahia

PREFEITURA MUNICIPAL SERRA DO RAMALHO



Exercício: 2018

Demonstrativo Consolidado

Demonstrativo da Despesa por Funções

Orçamento Fiscal e da Seguridade Social

Código	Função	Manutenção (Atividades)	Ampliação (Projetos)	Total
01	LEGISLATIVA	2.857.768,17	0,00	2.857.768,17
04	ADMINISTRAÇÃO	7.932.000,00	75.000,00	8.007.000,00
06	SEGURANÇA PÚBLICA	28.400,00	0,00	28.400,00
08	ASSISTÊNCIA SOCIAL	3.690.502,00	157.000,00	3.847.502,00
09	PREVIDÊNCIA SOCIAL	6.845.400,00	204.434,00	7.049.834,00
10	SAÚDE	17.084.390,00	1.854.900,00	18.919.290,00
12	EDUCAÇÃO	41.484.757,83	2.085.400,00	43.570.157,83
13	CULTURA	782.600,00	0,00	782.600,00
15	URBANISMO	4.318.695,00	1.084.715,00	5.383.408,00
16	HABITAÇÃO	0,00	71.000,00	71.000,00
17	SANEAMENTO	1.909.614,00	136.426,00	2.046.040,00
20	AGRICULTURA	1.103.500,00	45.000,00	1.148.500,00
25	ENERGIA	737.400,00	45.000,00	782.400,00
26	TRANSPORTE	1.954.400,00	97.200,00	2.051.600,00
27	DESPORTO E LAZER	120.300,00	200.800,00	321.100,00
28	ENCARGOS ESPECIAIS	998.400,00	0,00	998.400,00
99	RESERVA DE CONTINGÊNCIA	5.035.000,00	0,00	5.035.000,00
Total		96.883.125,00	6.016.875,00	102.900.000,00

\_\_\_\_\_  
 Prefeito Municipal





Seleção: Tipo de Orçamento = D; Exercício = 2018

Estado da Bahia

Página: 1/1

## PREFEITURA MUNICIPAL SERRA DO RAMALHO



Exercício: 2018

Demonstrativo Consolidado

Demonstrativo da Despesa por Sub-Funções  
Orçamento Fiscal e da Seguridade Social

Código	Sub-Função	Manutenção (Atividades)	Ampliação (Projetos)	Total
031	AÇÃO LEGISLATIVA	2.857.768,17	0,00	2.857.768,17
122	ADMINISTRAÇÃO GERAL	10.341.900,00	120.000,00	10.461.900,00
131	COMUNICAÇÃO SOCIAL	40.000,00	0,00	40.000,00
182	DEFESA CIVIL	28.400,00	0,00	28.400,00
241	ASSISTÊNCIA AO IDOSO	85.000,00	0,00	85.000,00
243	ASSISTÊNCIA À CRIANÇA E AO ADOLESCENTE	478.200,00	38.500,00	512.700,00
244	ASSISTÊNCIA COMUNITÁRIA	3.129.302,00	191.600,00	3.320.902,00
271	PREVIDÊNCIA BÁSICA	5.499.000,00	204.434,00	5.703.434,00
301	ATENÇÃO BÁSICA	5.163.458,00	500.000,00	5.663.458,00
302	ASSISTÊNCIA HOSPITALAR E AMBULATORIAL	10.477.925,00	1.334.900,00	11.812.825,00
303	SUORTE PROFILÁTICO E TERAPEÚTICO	784.167,00	0,00	784.167,00
304	VIGILÂNCIA SANITÁRIA	100.000,00	0,00	100.000,00
305	VIGILÂNCIA EPIDEMIOLÓGICA	558.840,00	0,00	558.840,00
361	ENSINO FUNDAMENTAL	35.305.491,83	2.085.400,00	37.390.891,83
362	ENSINO MÉDIO	382.000,00	0,00	382.000,00
364	ENSINO SUPERIOR	31.100,00	0,00	31.100,00
365	EDUCAÇÃO INFANTIL	5.715.166,00	0,00	5.715.166,00
392	DIFUSÃO CULTURAL	782.600,00	0,00	782.600,00
451	INFRA-ESTRUTURA URBANA	3.009.200,00	1.064.715,00	4.073.915,00
452	SERVIÇOS URBANOS	1.309.493,00	0,00	1.309.493,00
612	SANEAMENTO BÁSICO URBANO	1.909.614,00	136.426,00	2.046.040,00
762	ENERGIA ELÉTRICA	737.400,00	45.000,00	782.400,00
782	TRANSPORTE RODOVIÁRIO	1.954.400,00	97.200,00	2.051.600,00
812	DESPORTO COMUNITÁRIO	51.000,00	200.800,00	251.800,00
813	LAZER	120.300,00	0,00	120.300,00
846	OUTROS ENCARGOS ESPECIAIS	998.400,00	0,00	998.400,00
997	RESERVA LEGAL	5.000.000,00	0,00	5.000.000,00
999	RESERVA DE CONTINGÊNCIA	35.000,00	0,00	35.000,00
<b>Total</b>		<b>96.883.125,00</b>	<b>6.016.875,00</b>	<b>102.900.000,00</b>

\_\_\_\_\_  
 Prefeito Municipal





GOVERNO FAZENDO A MUDANÇA ACONTECER

ANEXO XIII: DEMONSTRATIVO DA  
EVOLUÇÃO DA RECEITA NOS ÚLTIMOS  
TRÊS ANOS E SUA PROJEÇÃO PARA OS  
DOIS SEQUINTE ÀQUELE A QUE SE  
REFERIREM (LDO)





Estado da Bahia  
**PREFEITURA MUNICIPAL SERRA DO RAMALHO**  
 LEI DE DIRETRIZES ORÇAMENTÁRIAS 2018

Página: 01  
 Data: 30/09/2017

Demonstrativo da Evolução da Receita (conforme art. 22, III da Lei nº 4.320/64 e art. 12, da Lei Complementar nº 101/2000)

Seção: Plano de Diretrizes Orçamentárias - Exercício: 2017 - Entidade: 1 - PREFEITURA MUNICIPAL SERRA DO RAMALHO

Código	Especificação	Previsão			Estimado	LD	projeção	
		2014	2015	2016	2017	2016	2019	2020
Entidade: 1 - PREFEITURA MUNICIPAL SERRA DO RAMALHO								
4.0.00.00.00.00.00	RECEITAS	62.438.854,18	64.377.956,57	71.708.403,32	61.508.350,00	102.900.000,00	108.559.500,00	114.530.272,28
4.1.00.00.00.00.00	Receitas Correntes	62.185.803,33	64.161.292,44	70.723.765,21	60.420.454,95	99.427.700,51	104.656.224,04	110.655.518,25
4.1.3.0.00.00.00.00	Impostos, Taxas e Contribuições de Melhoria	2.229.104,26	1.919.324,64	2.592.345,95	2.701.666,32	4.162.477,91	4.281.414,19	4.622.941,36
4.1.2.0.00.00.00.00	Contribuições	5.686.407,09	4.191.923,49	4.891.976,50	6.919.855,46	7.781.291,29	8.269.292,31	8.660.771,73
4.1.3.0.00.00.00.00	Receita Patrimonial	2.796.819,07	3.316.781,07	4.572.125,05	3.781.404,49	4.218.401,65	4.460.420,05	4.665.183,16
4.1.4.0.00.00.00.00	Receita Agropecuária	0,00	0,00	0,00	0,00	0,00	0,00	0,00
4.1.5.0.00.00.00.00	Receita Industrial	0,00	0,00	0,00	0,00	0,00	0,00	0,00
4.1.6.0.00.00.00.00	Receita de Serviços	665.161,69	1.107.751,22	1.228.539,53	1.590.493,26	1.791.658,65	1.990.411,09	1.994.380,70
4.1.7.0.00.00.00.00	Transferências Correntes	46.791.071,45	53.476.994,23	57.180.992,27	71.840.698,90	60.783.897,82	65.226.959,55	66.914.484,36
4.1.9.0.00.00.00.00	Outras Receitas Correntes	967.325,79	161.187,81	255.191,80	613.432,33	669.797,01	727.735,25	787.761,32
4.2.00.00.00.00.00	Receitas de Capital	282.244,35	195.664,13	974.638,11	3.087.895,02	3.472.299,49	3.663.275,99	3.864.756,14
4.2.1.00.00.00.00.00	Operações de Crédito	0,00	0,00	0,00	0,00	0,00	0,00	0,00
4.2.2.00.00.00.00.00	Alienação de Bens	0,00	0,00	0,00	0,00	0,00	0,00	0,00
4.2.3.00.00.00.00.00	Amortização de Empréstimos	0,00	0,00	0,00	0,00	0,00	0,00	0,00
4.2.4.00.00.00.00.00	Transferências de Capital	282.244,35	195.664,13	974.638,11	3.087.895,02	3.472.299,49	3.663.275,99	3.864.756,14
4.2.9.0.00.00.00.00	Outras Receitas de Capital	0,00	0,00	0,00	0,00	0,00	0,00	0,00
4.7.00.00.00.00.00	RECEITAS CORRENTES INTRA-ORÇAMENTÁRIAS	0,00	0,00	0,00	0,00	0,00	0,00	0,00
4.8.00.00.00.00.00	RECEITAS DE CAPITAL - INTRA-ORÇAMENTÁRIAS	0,00	0,00	0,00	0,00	0,00	0,00	0,00
9.0.00.00.00.00.00	DEDUÇÕES DA RECEITA E RECURSOS ARRECADADOS EM EXERCÍ	0,00	0,00	0,00	0,00	0,00	0,00	0,00
9.1.00.00.00.00.00	Dedução das Receitas Correntes	0,00	0,00	0,00	0,00	0,00	0,00	0,00
9.1.3.0.00.00.00.00	(3) Impostos, TAXAS E CONTRIBUIÇÕES DE MELHORIA	0,00	0,00	0,00	0,00	0,00	0,00	0,00
9.1.2.0.00.00.00.00	(2) Dedução da Receita de Contribuições	0,00	0,00	0,00	0,00	0,00	0,00	0,00
9.1.7.0.00.00.00.00	(7) Dedução Receita Transferência Corrente	0,00	0,00	0,00	0,00	0,00	0,00	0,00
9.1.9.0.00.00.00.00	(9) Dedução das Outras Receitas	0,00	0,00	0,00	0,00	0,00	0,00	0,00
9.9.00.00.00.00.00	Recursos Arrecadados em Exercícios Anteriores	0,00	0,00	0,00	0,00	0,00	0,00	0,00
9.9.9.0.00.00.00.00	Recursos Arrecadados em Exercícios Anteriores	0,00	0,00	0,00	0,00	0,00	0,00	0,00
	Total por entidade:	62.438.854,18	64.377.956,57	71.708.403,32	61.508.350,00	102.900.000,00	108.559.500,00	114.530.272,28
	Total geral:	62.438.854,18	64.377.956,57	71.708.403,32	61.508.350,00	102.900.000,00	108.559.500,00	114.530.272,28





GOVERNO FAZENDO A MUDANÇA ACONTECER

ANEXO XIV: RECEITA POR FONTE





Seleção: \*LOA=1; \*Exercício =2018; \*Entidade (D-Consolidado) =0; \*Entidade(Categoria)= 1

Anexo 2 da Lei 4.320/64

Estado da Bahia

PREFEITURA MUNICIPAL SERRA DO RAMALHO

RECEITA - RESUMO GERAL

EXERCÍCIO DE 2018

Desdobramento	Fonte	Categoria Econômica	Conta	Fonte Recurso	
			105.001.590,00	1.0.0.0.00.00.00.00	Recetas Correntes
			7.184.000,17	1.1.0.0.00.00.00.00	Impostos, Taxas e Contribuições de Melhoria
	6.656.939,17		1.1.1.0.00.00.00.00		Impostos
1.612.381,17			1.1.1.0.00.00.00.00		Impostos Sobre a Renda e Proventos de Qualquer Natureza
1.612.381,17			1.1.1.0.00.00.00.00		Imposto Sobre a Renda - Retido na Fonte
622.651,17			1.1.1.0.00.00.00.00	00.01.0000	Imposto Sobre a Renda - Retido na Fonte - Trabalho - Princip
689.730,00			1.1.1.0.00.00.00.00	00.01.0000	Imposto Sobre a Renda - Retido na Fonte - Outros Rendiment
6.044.658,00			1.1.1.8.00.00.00.00		Impostos Específicos de Estados/DF/Municípios
625.973,00			1.1.1.8.01.00.00.00		Impostos Sobre o Patrimônio para Estados/DF/Municípios
290.000,00			1.1.1.8.01.11.00.00	00.01.0000	Imposto Sobre a Propriedade Predial e Territorial Urbana - Pm
46.690,00			1.1.1.8.01.12.00.00	00.01.0000	Imposto Sobre a Propriedade Predial e Territorial Urbana - Mj
186.468,00			1.1.1.8.01.13.00.00	00.01.0000	Imposto Sobre a Propriedade Predial e Territorial Urbana - Div
119.215,00			1.1.1.8.01.14.00.00	00.01.0000	Imposto Sobre a Propriedade Predial e Territorial Urbana - Div
189.000,00			1.1.1.8.01.41.00.00	00.01.0000	Imposto Sobre Transmissão "Inter Vivos" de Bens Imóveis e d
4.219.185,00			1.1.1.8.02.00.00.00		Impostos Sobre a Produção, Circulação de Mercadorias e Serv
4.150.000,00			1.1.1.8.02.31.00.00		Imposto Sobre Serviços de Qualquer Natureza - Principal
3.600.000,00			1.1.1.8.02.31.01.00	00.01.0000	ISS - Prefeitura
350.000,00			1.1.1.8.02.31.02.00	00.01.0000	ISS - Simples Nacional
69.185,00			1.1.1.8.02.33.00.00	00.01.0000	Imposto Sobre Serviços de Qualquer Natureza - Dívida Ativa
	524.061,00		1.1.2.0.00.00.00.00		Taxas
398.045,00			1.1.2.1.00.00.00.00		Taxas pelo Exercício do Poder de Polícia
348.029,00			1.1.2.1.01.00.00.00		Taxas de Inspeção, Controle e Fiscalização
348.029,00			1.1.2.1.01.11.00.00		Taxas de Inspeção, Controle e Fiscalização - Principal
160.000,00			1.1.2.1.01.11.00.01	00.01.0000	Taxa de Licença Para Localização - TLL
85.660,00			1.1.2.1.01.11.00.02	00.01.0000	Taxa de Licença para Execução de Obras
122.169,00			1.1.2.1.01.11.00.99	00.01.0000	Outras Taxas pelo Exercício do Poder de Polícia
50.016,00			1.1.2.1.04.00.00.00		Taxa de Controle e Fiscalização Ambiental
50.016,00			1.1.2.1.04.11.00.00	00.01.0000	Taxa de Controle e Fiscalização Ambiental - Principal
128.016,00			1.1.2.2.00.00.00.00		Taxas pela Prestação de Serviços
128.016,00			1.1.2.2.01.00.00.00		Taxas pela Prestação de Serviços
128.016,00			1.1.2.2.01.11.00.00	00.01.0000	Taxas pela Prestação de Serviços - Principal
	4.709.814,00		1.2.0.0.00.00.00.00		Contribuições
			1.2.1.0.00.00.00.00		Contribuições Sociais
152.300,00			1.2.1.0.03.00.00.00		Contribuições para o Regime Geral de Previdência Social - RG
152.300,00			1.2.1.0.03.13.00.00	00.01.0003	Contribuições para o Regime Geral de Previdência Social - RI
4.657.514,00			1.2.1.0.04.00.00.00		Contribuição para o Regime Próprio de Previdência Social - RI
388.579,00			1.2.1.0.04.11.00.00	00.01.0003	Contribuição Patronal de Servidor Alvo Civil para o RPPS - Pr
4.190.935,00			1.2.1.0.04.21.00.00	00.01.0003	Contribuição do Servidor Alvo Civil para o RPPS - Principal
	5.654.914,83		1.3.0.0.00.00.00.00		Receta Patrimonial
			1.3.2.0.00.00.00.00		Valores Mobiliários
5.654.914,83			1.3.2.1.00.00.00.00		Juros e Correções Monetárias
5.654.914,83			1.3.2.1.00.11.00.00	00.01.0050	Remuneração de Depósitos Bancários - Principal
85.795,80			1.3.2.1.00.11.00.01	00.01.0018	Rem de Dep Bancários - Fundeb 50%
67.187,20			1.3.2.1.00.11.00.02	00.01.0019	Rem de Dep Bancários - Fundeb 40%
2.282,00			1.3.2.1.00.11.00.03	00.01.0001	Rem de Dep Bancários - MDE 25%
95.925,00			1.3.2.1.00.11.00.04	00.01.0004	Rem de Dep Bancários - QSE
27.500,00			1.3.2.1.00.11.00.05	00.01.0022	Rem de Dep Bancários - Convênios Vno Educação
42.638,00			1.3.2.1.00.11.00.06	00.01.0024	Rem de Dep Banc - Convênios Diversos Fonte 24
600,00			1.3.2.1.00.11.00.07	00.01.0010	Rem de Dep Bancários - FCBA
908,00			1.3.2.1.00.11.00.08	00.01.0016	Rem de Dep Bancários - CIDE
918,00			1.3.2.1.00.11.00.09	00.01.0030	Rem de Dep Bancários - FIES
6.153,00			1.3.2.1.00.11.00.10	00.01.0042	Rem de Dep Bancários - FEP
329.016,00			1.3.2.1.00.11.00.11	00.01.0000	Rem de Dep Bancários - Rec Não Vinculados





# Prefeitura Municipal de Serra do Ramalho - Bahia

Quinta-feira, 30 de Novembro de 2017 - Pág.61 - Ano V - Nº 188

Seleção: LQA = 1; Exercício = 2018; Entidade (D-Consolidado) = 0; Entidade (Cabeçalho) = 1

Anexo 2 da Lei 4.320/64

Estado da Bahia

PREFEITURA MUNICIPAL SERRA DO RAMALHO

## RECEITA - RESUMO GERAL

## EXERCÍCIO DE 2018

Desdobramento	Fontes	Categoria Econômica	Conta	Fonte Recurso	
89.187,83			1.3.2.1.00.11.00.12.00	07.01.0095	Rendimentos Precatórios FUNDEF
36.640,00			1.3.2.1.00.11.00.99.00	00.01.0015	Rem de Dep Banc - Outros Vinc Educação Fonte 15
7.722,00			1.3.2.1.00.11.01.00.00	00.01.0002	Rem de Dep Bancários - Saúde 15%
58.820,00			1.3.2.1.00.11.02.00.00	00.01.0014	Rem de Dep Bancários - Transf SUS
68.856,00			1.3.2.1.00.11.03.00.00	00.01.0023	Rem de Dep Bancários - Convênios
2.000,00			1.3.2.1.00.11.04.00.00	00.01.0000	Rem de Depósitos Bancários - Fonte 0
		1.452.395,00	1.8.0.0.00.00.00.00.00		Receita de Serviços
	1.355.897,00		1.8.1.0.00.00.00.00.00		Serviços Administrativos e Comerciais Gerais
1.355.897,00			1.8.1.0.01.00.00.00.00		Serviços Administrativos e Comerciais Gerais
1.345.325,00			1.8.1.0.01.11.00.00.00		Serviços Administrativos e Comerciais Gerais - Principal
10.572,00			1.8.1.0.01.11.01.00.00	00.01.0050	Serv. de Captação, Adução, Tratam. Reserva e Distrib.
	106.498,00		1.8.9.0.00.00.00.00.00	00.01.0050	Serviços de Relacionamento de Água - SAAE
106.498,00			1.8.9.0.00.00.00.00.00		Outros Serviços
106.498,00			1.8.9.0.00.00.00.00.00		Outros Serviços - Principal
25.980,00			1.8.9.0.00.11.01.00.00	00.01.0050	Construção de Hidrômetro - SAAE
42.328,00			1.8.9.0.00.11.02.00.00	00.01.0050	Ligação de Água - SAAE
38.210,00			1.8.9.0.00.11.03.00.00	00.01.0050	Expediente - SAAE
		85.649.532,00	1.7.1.0.00.00.00.00.00		Transferências Correntes
	39.969.271,00		1.7.1.8.00.00.00.00.00		Transferências da União de suas Entidades
39.969.271,00			1.7.1.8.00.00.00.00.00		Transferências da União - Específica/EM
29.918.016,00			1.7.1.8.01.00.00.00.00		Participação na Receita da União
27.800.000,00			1.7.1.8.01.21.00.00.00	00.01.0000	Cota-Parte do Fundo de Participação dos Municípios - Cota M*
1.100.016,00			1.7.1.8.01.31.00.00.00	00.01.0000	Cota-Parte do Fundo de Participação dos Municípios - 1% Cot*
998.000,00			1.7.1.8.01.41.00.00.00	00.01.0000	Cota-Parte do Fundo de Participação dos Municípios - 1% Cot*
20.000,00			1.7.1.8.01.51.00.00.00	00.01.0000	Cota-Parte do Imposto Sobre a Propriedade Territorial Rural - *
237.858,00			1.7.1.8.02.00.00.00.00		Transferência de Compensação Financeira pela Exploração de
2.897,00			1.7.1.8.02.21.00.00.00	00.01.0042	Cota-Parte da Compensação Financeira de Recursos Minerais**
235.021,00			1.7.1.8.02.01.00.00.00	00.01.0042	Cota-Parte do Fundo Especial do Petróleo - FEP - Principal
5.362.785,00			1.7.1.8.03.00.00.00.00		Transferência de Recursos do Sistema Único de Saúde - SUS
5.362.785,00			1.7.1.8.03.11.00.00.00		Transferência de Recursos do Sistema de Saúde - SUS
92.652,00			1.7.1.8.03.11.01.00.00	00.01.0014	Componente Básico de Assistência Farmacêutica
55.000,00			1.7.1.8.03.11.02.00.00	00.01.0014	Outros Programas Financ. Transf Fundo a Fundo
1.248.160,00			1.7.1.8.03.11.03.00.00	00.01.0014	Atenção Básica (PAB-FIXO)
926.800,00			1.7.1.8.03.11.04.00.00	00.01.0014	Saúde da Família - PSF
860.000,00			1.7.1.8.03.11.05.00.00	00.01.0014	Agentes Comunitários de Saúde - PACS
58.638,00			1.7.1.8.03.11.06.00.00	00.01.0014	Saúde Bucal
52.735,00			1.7.1.8.03.11.07.00.00	00.01.0014	Componentes de Especialidades Regionais
37.394,00			1.7.1.8.03.11.08.00.00	00.01.0014	Atenção Básica - Popos Indígenas
350.000,00			1.7.1.8.03.11.09.00.00	00.01.0014	PMAD - Programa de Melhoria do Acesso e da Qualidade
313.028,00			1.7.1.8.03.11.10.00.00	00.01.0014	Outros Programas Financ. Fundo a Fundo
103.732,00			1.7.1.8.03.11.11.00.00	00.01.0014	Outros Programas Financ. por Transf Fundo a Fundo
410.683,00			1.7.1.8.03.11.12.00.00	00.01.0014	Teto Financeiro de Alta e Média Complexidade
350.000,00			1.7.1.8.03.11.13.00.00	00.01.0014	SAMU - Serviços de Atendimento Móvel de Urgência
50.000,00			1.7.1.8.03.11.14.00.00	00.01.0014	Outros Programas Financ. Transf Fundo a Fundo
50.440,00			1.7.1.8.03.11.15.00.00	00.01.0014	Vigilância Epidemiológica e Ambiental em Saúde
250.000,00			1.7.1.8.03.11.16.00.00	00.01.0014	Piso Fixo de Vig. Sanitária e Promoção de Saúde - PFVS
95.793,00			1.7.1.8.03.11.17.00.00	00.01.0014	Vigilância Sanitária
50.000,00			1.7.1.8.03.11.18.00.00	00.01.0014	PROGRAMA CEO - CENTRO DE ESPECIALIDADES ODON*
70.744,00			1.7.1.8.03.11.99.00.00	00.01.0014	Outros Programas Financ. Transf Fundo a Fundo
600.665,00			1.7.1.8.04.00.00.00.00		Transferências de Recursos do Fundo Nacional de Assistência
600.665,00			1.7.1.8.04.11.00.00.00		Transferências de Recursos do Fundo Nacional de Assistência
79.850,00			1.7.1.8.04.11.01.00.00	00.01.0029	Centro de Referência de Assist. Social PBFIXO
92.854,00			1.7.1.8.04.11.02.00.00	00.01.0029	Índice de Gestão Descentralizada - IGDBF
79.800,00			1.7.1.8.04.11.03.00.00	00.01.0029	Proteção Social Básica à Família - SCFV - PBVI
48.500,00			1.7.1.8.04.11.04.00.00	00.01.0029	Centro de Ref. Espec. Assist. Social PPMC - PAEFI



Este documento está disponibilizado no site [www.implicacoes.org/pm\\_serradoramalho](http://www.implicacoes.org/pm_serradoramalho)

Documento assinado digitalmente conforme MP nº - 2.200-2 de 24/08/2001, que institui a Infraestrutura de Chaves Públicas Brasileira - ICP-Brasil.

Imprensa Oficial



Seleção: LOA = 1; \*Exercício = 2018; \*Entidade (D-Consolidado) = 0; \*Entidade (Cabecalho) = 1

Anexo 2 da Lei 4.320/64

Estado da Bahia

PREFEITURA MUNICIPAL SERRA DO RAMALHO

RECEITA - RESUMO GERAL

EXERCÍCIO DE 2018

Desdobramento	Códigos	Categoria Econômica	Conta	Fonte Recurso	
80.000,00			1.7.1.8.04.11.05.00.00	00.01.0029	Proteção Social Básica a Família - PBVII
20.800,00			1.7.1.8.04.11.06.00.00	00.01.0029	Benefício de Prestação Continuada na Escola - BPC
53.600,00			1.7.1.8.04.11.07.00.00	00.01.0029	Índice de Gestão Descentralizada - SUAS
80.660,00			1.7.1.8.04.11.08.00.00	00.01.0029	PETI
109.311,00			1.7.1.8.04.11.99.00.00	00.01.0029	Outras Transferências de Recursos - FNAS
2.502.507,00			1.7.1.8.05.00.00.00.00		Transferências de Recursos do Fundo Nacional do Desenvolvi
1.214.076,00			1.7.1.8.05.11.00.00.00	00.01.0004	Transferências do Salário-Educação - Principal
14.104,00			1.7.1.8.05.21.00.00.00	00.01.0015	Transferências Diretas do FNDE referentes ao Programa Dinâ
852.378,00			1.7.1.8.05.31.00.00.00	00.01.0015	Transferências Diretas do FNDE referentes ao Programa Nac
321.950,00			1.7.1.8.05.41.00.00.00	00.01.0015	Transferências Diretas do FNDE referentes ao Programa Nac
100.000,00			1.7.1.8.05.51.00.00.00	00.01.0015	Outras Transferências Diretas do Fundo Nacional do Desenv
50.000,00			1.7.1.8.05.00.00.00.00		Transferência Financeira do ICMS - Desoneração - L.C. N.º 87
50.000,00			1.7.1.8.05.11.00.00.00	00.01.0000	Transferência Financeira do ICMS - Desoneração - L.C. N.º 87
395.000,00			1.7.1.8.10.00.00.00.00		Transferências de Convênios da União e de Suas Entidades
145.000,00			1.7.1.8.10.11.00.00.00	00.01.0023	Transferências de Convênios da União para o Sistema Único
150.000,00			1.7.1.8.10.21.00.00.00		Transferências de Convênios da União Destinadas a Program
50.000,00			1.7.1.8.10.21.01.00.00	00.01.0022	Transf. de Convênios União - Educação
100.000,00			1.7.1.8.10.21.99.00.00	00.01.0024	Outras Transf. de Convênios da União
100.000,00			1.7.1.8.10.31.00.00.00	00.01.0024	Transferências de Convênios da União Destinadas a Program
902.440,00			1.7.1.8.99.00.00.00.00		Outras Transferências da União
902.440,00			1.7.1.8.99.11.00.00.00		Outras Transferências da União - Principal
52.440,00			1.7.1.8.99.31.01.00.00	00.01.0000	Transf. Aux. Finance. p/ Fomento Exp. FEX
850.000,00			1.7.1.8.99.11.02.00.00	00.01.0000	Demais Transferências da União
	9.811.563,00		1.7.2.8.00.00.00.00.00		Transferências dos Estados e do Distrito Federal e de suas
9.811.563,00			1.7.2.8.00.00.00.00.00		Transferências dos Estados - Especifica EFM
6.969.278,00			1.7.2.8.01.00.00.00.00		Participação na Receita dos Estados
5.800.000,00			1.7.2.8.01.11.00.00.00	00.01.0000	Cota-Parte do ICMS - Principal
580.000,00			1.7.2.8.01.21.00.00.00	00.01.0000	Cota-Parte do IPIA - Principal
63.193,00			1.7.2.8.01.31.00.00.00		Cota-Parte do IPI - Municípios - Principal
72.174,00			1.7.2.8.01.41.00.00.00	00.01.0016	Cota-Parte da Contribuição de Intervenção no Domínio Econô
483.908,00			1.7.2.8.01.51.00.00.00		Outras Participações na Receita dos Estados - Principal
11.327,00			1.7.2.8.01.51.10.00.00	00.01.0010	FCBA - Fundo de Cultura do Estado da Bahia
18.582,00			1.7.2.8.01.51.30.00.00	00.01.0030	Cota-Parte - FIES
438.000,00			1.7.2.8.01.51.99.00.00	00.01.0000	Demais Transferências do Estado
2.186.881,00			1.7.2.8.03.00.00.00.00		Transferência de Recursos do Estado para Programas de Saú
2.186.881,00			1.7.2.8.03.11.00.00.00		Transferência de Recursos do Estado para Programas de Saú
179.076,00			1.7.2.8.03.11.01.00.00	00.01.0014	Incentivo Estadual - PSF
145.862,00			1.7.2.8.03.11.02.00.00	00.01.0014	SAMU - Serviço de Atendimento Móvel de Urgência Estado
1.627.464,00			1.7.2.8.03.11.03.00.00	00.01.0014	AUH / SUS - Estado
127.380,00			1.7.2.8.03.11.04.00.00	00.01.0014	ACS em Ações de Combate a Dengue
86.500,00			1.7.2.8.03.11.99.00.00	00.01.0014	Outras Transf. do Fundo Estadual de Saúde
285.000,00			1.7.2.8.10.00.00.00.00		Transferência de Convênios dos Estados e do Distrito Federal
135.000,00			1.7.2.8.10.11.00.00.00	00.01.0023	Transferências de Convênio dos Estados para o Sistema Únic
50.000,00			1.7.2.8.10.21.00.00.00	00.01.0022	Transferências de Convênio dos Estados Destinadas a Progr
100.000,00			1.7.2.8.10.31.00.00.00	00.01.0024	Outras Transferências de Convênio dos Estados - Principal
200.400,00			1.7.2.8.99.00.00.00.00		Outras Transferências dos Estados
200.400,00			1.7.2.8.99.11.00.00.00		Outras Transferências dos Estados - Principal
53.758,00			1.7.2.8.99.11.01.00.00	00.01.0028	PBF-CRAS
70.000,00			1.7.2.8.99.11.02.00.00	00.01.0028	PFMC - FAERI
50.000,00			1.7.2.8.99.11.03.00.00	00.01.0028	Proteção Social Básica a Família - SCFV - PBVII
8.130,00			1.7.2.8.99.11.04.00.00	00.01.0028	Benefícios Eventuais
18.520,00			1.7.2.8.99.11.05.00.00	00.01.0028	Transferências de Rec do FEAS
	36.088.698,00		1.7.5.8.00.00.00.00.00		Transferências de Outras Instituições Públicas
36.088.698,00			1.7.5.8.00.00.00.00.00		Transferências de Outras Instituições Públicas - Especifica
36.088.698,00			1.7.5.8.01.00.00.00.00		Transferências de Recursos do Fundo de Manutenção e Dese
25.128.698,00			1.7.5.8.01.11.00.00.00		Transferências de Recursos do Fundo de Manutenção e Dese







Balação: \*LOA = 1; \*Exercicio = 2018; \*Ercidade (0-Consolidado) = 0; \*Entidade(Cabeçalho) = 1

Anexo 2 da Lei 4.320/64

**Estado da Bahia**  
**PREFEITURA MUNICIPAL SERRA DO RAMALHO**

RECEITA - RESUMO GERAL				EXERCÍCIO DE 2018	
Desdobramento	Fontes	Categoria Econômica	Conta	Fonte Recurso	
25.128.698,00			1.7.5.8.01.11.01.00.00		Transferências de Recursos do FUNDEB
18.174.709,20			1.7.5.8.01.11.01.01.00	00.01.0018	Transferências de Recursos do FUNDEB 60%
6.953.988,80			1.7.5.8.01.11.01.02.00	00.01.0019	Transferência de Recursos do FUNDEB 40%
10.940.000,00			1.7.5.8.01.21.00.00.00		Transferências de Recursos da Complementação da União e
3.600.000,00			1.7.5.8.01.21.01.00.00	00.01.0018	Transferências de Recursos da Complementação FUNDEB - *
2.400.000,00			1.7.5.8.01.21.02.00.00	00.01.0019	Transferências de Recursos da Complementação FUNDEB - *
4.940.000,00			1.7.5.8.01.21.03.00.00	07.01.0095	Transferência de Recurso - Precatórios FUNDEF - *
		343.934,00	1.9.0.0.00.00.00.00		Outras Receitas Correntes
	47.088,00		1.9.1.0.00.00.00.00		Multas Administrativas, Contratuais e Judiciais
47.088,00			1.9.1.0.02.00.00.00		Multas Aplicadas pelos Tribunais de Contas
47.088,00			1.9.1.0.07.11.00.00.00	00.01.0000	Multas Aplicadas pelos Tribunais de Contas - Principal *
	74.762,00		1.9.2.0.00.00.00.00		Indenizações, Restituições e Ressarcimentos
4.000,00			1.9.2.1.00.00.00.00		Indenizações
4.000,00			1.9.2.1.99.00.00.00		Outras Indenizações - Principal
4.000,00			1.9.2.1.99.11.00.00.00		Outras Indenizações - Principal
2.000,00			1.9.2.1.99.11.01.00.00	00.01.0002	Outras Indenizações - FMS *
2.000,00			1.9.2.1.99.11.02.00.00	00.01.0014	Outras Indenizações - FNS *
70.762,00			1.9.2.2.00.00.00.00		Restituições
70.762,00			1.9.2.2.99.00.00.00		Outras Restituições
70.762,00			1.9.2.2.99.11.00.00.00		Outras Restituições - Principal
13.790,00			1.9.2.2.99.11.01.00.00	00.01.0029	Outras Restituições - FMS *
2.000,00			1.9.2.2.99.11.02.00.00	00.01.0014	Outras Restituições - FNS *
65.022,00			1.9.3.0.00.00.00.00	00.01.0000	Outras Restituições *
	222.094,00		1.9.3.0.00.00.00.00		Demais Receitas Correntes
222.094,00			1.9.9.0.99.00.00.00		Outras Receitas
34.632,00			1.9.9.0.99.00.01.00.00	00.01.0000	Outras Receitas *
2.000,00			1.9.9.0.99.00.02.00.00	00.01.0014	Outras Receitas - FNS *
184.147,00			1.9.9.0.99.13.00.00.00		Outras Receitas - Primárias - Dívida Ativa
156.802,00			1.9.9.0.99.13.01.00.00	00.01.0050	Dívida Ativa Não Tributária - SAAE *
21.315,00			1.9.9.0.99.14.00.00.00	00.01.0050	Outras Receitas - Primárias - Dívida Ativa - Multas e Juros *
		-6.858.639,00	9.0.0.0.00.00.00.00		DEDUÇÕES DA RECEITA E RECURSOS ARRECADADOS EM:
		-6.858.639,00	9.1.0.0.00.00.00.00		Dedução das Receitas Correntes
		-6.858.639,00	9.1.7.0.00.00.00.00		(R)Deduções Receita-Transferência Corrente
	-5.574.000,00		9.1.7.1.0.00.00.00.00		(R)Dedução das Transferências da União e de Suas Entidad
-5.574.000,00			9.1.7.1.8.00.00.00.00		(R)Deduções das Transferências da União - Especificas
-5.564.000,00			9.1.7.1.8.01.00.00.00		(R)Dedução de Receita para a Formação do FUNDEB
-5.560.000,00			9.1.7.1.8.01.21.00.00	00.01.0000	(R)Dedução de Receita para a Formação do FUNDEB - FPM *
-4.000,00			9.1.7.1.8.01.51.00.00	00.01.0000	(R)Dedução de Receita para a Formação do FUNDEB - ITR *
-10.000,00			9.1.7.1.8.05.00.00.00		(R)Dedução de Receita para a Formação do FUNDEB - ICMS
-10.000,00			9.1.7.1.8.05.11.00.00	00.01.0000	(R)Dedução de Receita para a Formação do FUNDEB - ICMS *
	-1.284.639,00		9.1.7.2.0.00.00.00.00		(R)Dedução de Transferências dos Estados e do Distrito Fed
-1.284.639,00			9.1.7.2.8.00.00.00.00		(R)Dedução de Receita para a Formação do FUNDEB - Part
-1.284.639,00			9.1.7.2.8.01.00.00.00		(R)Dedução de Receita para a Formação do FUNDEB - Partici
-1.180.000,00			9.1.7.2.8.01.11.00.00	00.01.0000	(R)Dedução de Receita para a Formação do FUNDEB - ICMS *
-112.000,00			9.1.7.2.8.01.21.00.00	00.01.0000	(R)Dedução de Receita para a Formação do FUNDEB - IPVA *
-12.639,00			9.1.7.2.8.01.31.00.00	00.01.0000	(R)Dedução de Receita para a Formação do FUNDEB - IPI E *
		98.142.951,00	Total deste grupo		
		2.749.877,00	2.0.0.0.00.00.00.00		Receitas de Capital
		160.000,00	2.1.0.0.00.00.00.00		Operações de Crédito
	160.000,00		2.1.1.0.00.00.00.00		Operações de Crédito - Mercado Interno
100.000,00			2.1.1.8.00.00.00.00		Operações de Crédito - Mercado Interno - Estados/DF/Muni





Selégio: "LOA"=1; "Exercício"=2018; "Entidade"["C-Cónc.Éstado"]=0; "Entidade(Cabeçalho)"=1

Annexo 2 da Lei 4.320/64

Estado da Bahia

PREFEITURA MUNICIPAL SERRA DO RAMALHO

RECEITA - RESUMO GERAL

EXERCÍCIO DE 2018

Desdobramento	Fontes	Categoria Econômica	Conta	Fonte Recurso	
100.000,00			2.1.1.8.01.00.00.00.00		Operações de Crédito Internas de Estados/DPMunicipios
75.000,00			2.1.1.8.01.11.00.00.00	00.01.0090	Operações de Crédito Internas para Programas de Educação *
25.000,00			2.1.1.8.01.21.00.00.00	00.01.0090	Operações de Crédito Internas para Programas de Saúde - Pr *
60.000,00			2.1.1.8.00.00.00.00.00		Outras Operações de Crédito - Mercado Interno
60.000,00			2.1.1.9.00.11.00.00.00	00.01.0090	Outras Operações de Crédito - Mercado Interno - Principal *
		30.600,00	2.2.0.0.00.00.00.00.00		Alienação de Bens
	5.600,00		2.2.1.0.00.00.00.00.00		Alienação de Bens Móveis
5.600,00			2.2.1.3.00.00.00.00.00		Alienação de Bens Móveis e Semovientes
5.600,00			2.2.1.3.00.11.00.00.00	00.01.0092	Alienação de Bens Móveis e Semovientes - Principal *
	25.000,00		2.2.2.0.00.00.00.00.00		Alienação de Bens Imóveis
25.000,00			2.2.2.0.00.11.00.00.00	00.01.0092	Alienação de Bens Imóveis - Principal *
		1.958.277,00	2.4.0.0.00.00.00.00.00		Transferências de Capital
	1.688.277,00		2.4.1.0.00.00.00.00.00		Transferências de União e de suas Entidades
1.688.277,00			2.4.1.8.00.00.00.00.00		Transferências da União
850.000,00			2.4.1.8.03.00.00.00.00		Transferências de Recursos do Sistema Único de Saúde - SU
850.000,00			2.4.1.8.03.11.00.00.00	00.01.0014	Transferências de Recursos do Sistema Único de Saúde - SU *
240.000,00			2.4.1.8.05.00.00.00.00		Transferências de Recursos Destinados a Programas de Educ
240.000,00			2.4.1.8.05.10.00.00.00		Transferências de Recursos Destinados a Programas de Educ
240.000,00			2.4.1.8.05.10.01.00.00	00.01.0000	Transf. de Recursos Destinados a Programas de Educação *
544.077,00			2.4.1.8.10.00.00.00.00		Transferência de Convênios da União e de suas Entidades
200.000,00			2.4.1.8.10.11.00.00.00	00.01.0023	Transferências de Convênio da União para o Sistema Único d *
20.000,00			2.4.1.8.10.21.00.00.00	00.01.0022	Transferências de Convênio da União destinadas a Programa *
324.077,00			2.4.1.8.10.91.00.00.00	00.01.0024	Outras Transferências de Convênios da União - Principal *
55.200,00			2.4.1.8.99.00.00.00.00		Outras Transferências da União
55.200,00			2.4.1.8.99.10.00.00.00		Outras Transferências da União
	270.000,00		2.4.2.0.00.00.00.00.00	00.01.0000	Outras Transferências da União *
270.000,00			2.4.2.8.00.00.00.00.00		Transferências dos Estados e do Distrito Federal e de suas
270.000,00			2.4.2.8.10.00.00.00.00		Transferências dos Estados, Distrito Federal, e de suas Ent
20.000,00			2.4.2.8.10.21.00.00.00	00.01.0022	Transferências de Convênios dos Estados e do Distrito Federa *
260.000,00			2.4.2.8.10.91.00.00.00	00.01.0023	Outras Transferências de Convênio dos Estados - Principal *
		2.149.877,00	Total deste grupo		
		2.607.172,00	7.0.0.0.00.00.00.00.00		RECEITAS CORRENTES INTRA-ORÇAMENTARIAS
		2.518.172,00	7.2.0.0.00.00.00.00.00		Contribuições
			7.2.1.0.00.00.00.00.00		Contribuições Sociais
2.518.172,00			7.2.1.0.04.00.00.00.00		Contribuição para o Regime Próprio de Previdência Social - RI
2.518.172,00			7.2.1.0.04.11.00.00.00	00.01.0003	Contribuição Patronal de Servidor Ativo Civil para o RPPS - Pl *
		89.000,00	7.6.0.0.00.00.00.00.00		Racalita de Serviços
	89.000,00		7.6.1.0.00.00.00.00.00		Serviços Administrativos e Comerciais Gerais
89.000,00			7.6.1.0.01.00.00.00.00		Serviços Administrativos e Comerciais Gerais
89.000,00			7.6.1.0.01.11.00.00.00		Serviços Administrativos e Comerciais Gerais - Principal
			7.6.1.0.01.11.01.00.00	00.01.0050	Serv de Captação, Adução, Trat. Reserva e Distribuição *
		2.607.172,00	Total deste grupo		
		102.900.000,00	Total da Receita		





Estado da Bahia

MUNICÍPIO DE SERRA DO RAMALHO

LEI ORÇAMENTÁRIA ANUAL 2018

Natureza da Despesa por Categorias Econômicas (Anexo 2 da Lei nº 4.320/64) (Consolidado).

Código	Especificação	Elemento	Grupo de Despesa	Categoria Econômica
<b>DESPESAS ORÇAMENTÁRIAS</b>				
3.0.00.00.00.00.00.00	Despesas Correntes			88.062.339,00
3.1.00.00.00.00.00.00	Pessoal E Encargos Sociais		50.592.790,17	
3.1.71.00.00.00.00.00	Transferências A Consórcios Públicos		238.281,00	
3.1.71.70.00.00.00.00	RATÍO PELA PARTICIPAÇÃO EM CONSÓRCIO PÚBLICO	238.281,00		
3.1.90.00.00.00.00.00	Aplicações Diretas		47.445.904,17	
3.1.90.01.00.00.00.00	Aposentadorias, Reserva Remunerada E Reformas	2.453.812,00		
3.1.90.03.00.00.00.00	Pensões	1.103.812,00		
3.1.90.04.00.00.00.00	Contribuição Por Tempo Determinado	2.701.478,00		
3.1.90.05.00.00.00.00	Outros Benefícios Previdenciários	360.000,00		
3.1.90.09.00.00.00.00	Salário-Família	164.530,00		
3.1.90.11.00.00.00.00	Vencimentos E Vantagens Fixas - Pessoal Civil	36.926.752,17		
3.1.90.13.00.00.00.00	Obrigações Patronais	3.076.545,00		
3.1.90.34.00.00.00.00	Outras Desp. De Pess. Decor. De Contratos De Terc.	60.012,00		
3.1.90.91.00.00.00.00	Sentenças Judiciais	342.200,00		
3.1.90.92.00.00.00.00	Despesas De Execução Anteriores	180.912,00		
3.1.90.94.00.00.00.00	Indenizações Restituições Trabalhistas	55.800,00		
3.1.91.00.00.00.00.00	Aplicação Direta Decorrente Operação Entre Órgãos		2.908.605,00	
3.1.91.13.00.00.00.00	Contribuições Patronais	2.908.605,00		
3.2.00.00.00.00.00.00	Juros E Encargos Da Dívida		8.600,00	
3.2.90.00.00.00.00.00	Aplicações Diretas		8.600,00	
3.2.90.21.00.00.00.00	Juros Sobre A Dívida Por Contrato	1.200,00		
3.2.90.22.00.00.00.00	Outros Encargos Sobre A Dívida Por Contrato	6.200,00		
3.2.90.91.00.00.00.00	Sentenças Judiciais	1.200,00		
3.3.00.00.00.00.00.00	Outras Despesas Correntes		37.460.948,83	
3.3.50.00.00.00.00.00	Transferências A Instituições Privadas Sem Fins Lu.		33.000,00	
3.3.50.41.00.00.00.00	Contribuições	20.800,00		
3.3.50.43.00.00.00.00	Subvenções Sociais	12.200,00		
3.3.71.00.00.00.00.00	Outros Serviços De Terceiros Pessoa Jurídica		226.000,00	
3.3.71.70.00.00.00.00	RATÍO PELA PARTICIPAÇÃO EM CONSÓRCIO PÚBLICO	226.000,00		
3.3.90.00.00.00.00.00	Aplicações Diretas		37.090.648,83	
3.3.90.05.00.00.00.00	Outros Benefícios Previdenciários	25.000,00		
3.3.90.06.00.00.00.00	Benefício Mensal Ao Deficiente E Ao Idoso	55.000,00		
3.3.90.08.00.00.00.00	Outros Benefícios Assistenciais	950.000,00		
3.3.90.14.00.00.00.00	Diárias - Civil	630.129,83		
3.3.90.18.00.00.00.00	Auxílio Financeiro A Estudantes	17.600,00		
3.3.90.26.00.00.00.00	Obrigações Decorrentes De Política Monetária	1.200,00		
3.3.90.30.00.00.00.00	Material De Consumo	15.410.338,00		
3.3.90.31.00.00.00.00	Premiações Culturais Artíst. Científ. Desport. E Out.	4.700,00		
3.3.90.32.00.00.00.00	Material, Bem Ou Serviço P/ Distribuição Gratuita	371.300,00		
3.3.90.33.00.00.00.00	Passagens E Despesas Com Locomoção	806.400,00		
3.3.90.35.00.00.00.00	Serviços De Consultoria	326.300,00		
3.3.90.38.00.00.00.00	Outros Serviços De Terceiros - Pessoa Física	2.721.912,00		
3.3.90.37.00.00.00.00	Locação De Mão-De-Obra	11.400,00		
3.3.90.39.00.00.00.00	Outros Serviços De Terceiros - Pessoa Jurídica	15.304.603,00		
3.3.90.47.00.00.00.00	Obrigações Tributárias E Contributivas	360.962,00		





Estado da Bahia

MUNICÍPIO DE SERRA DO RAMALHO

LEI ORÇAMENTÁRIA ANUAL 2018

Natureza da Despesa por Categoria Econômica (Anexo 2 da Lei nº 4.320/64) (Consolidado)

Código	Especificação	Elemento	Grupo de Despesa	Categoria Econômica
<b>DESPESAS ORÇAMENTÁRIAS</b>				
3.3.90.48.00.00.00.00	Outros Auxílios Financeiros A Pessoas Físicas	24.400,00		
3.3.90.91.00.00.00.00	Sentenças Judiciais	37.902,00		
3.3.90.92.00.00.00.00	Despesas De Exercícios Anteriores	92.376,00		
3.3.90.93.00.00.00.00	Indenizações E Restituições	173.836,00		
3.3.90.95.00.00.00.00	Indenização Pelo Exercício De Trabalhos De Campo	1.300,00		
3.3.91.00.00.00.00.00	Outros Serviços De Terceiros		87.800,00	
3.3.91.99.00.00.00.00	Outros Serviços Terceiros - Pessoa Jurídica	87.800,00		
3.3.93.00.00.00.00.00	APLICAÇÃO DIRETA DECORRENTE DE OP.ÓRGÃOS,FUNDOS		18.500,00	
3.3.93.30.00.00.00.00	MATERIAL DE CONSUMO	10.000,00		
3.3.93.32.00.00.00.00	MATERIAL BEM OU SERVIÇO PARA DISTRIBUIÇÃO GRATUITA	2.500,00		
3.3.93.39.00.00.00.00	OUTROS SERVIÇOS DE TERCEIROS - PESSOA JURÍDICA	6.000,00		
4.0.00.00.00.00.00.00	Despesas De Capital			9.802.861,00
4.4.00.00.00.00.00.00	Investimentos		9.197.661,00	
4.4.71.00.00.00.00.00	Transferências A Consórcios Públicos		120.000,00	
4.4.71.70.00.00.00.00	Ratão Pela Participação Em Construção Pública	120.000,00		
4.4.90.00.00.00.00.00	Aplicações Diretas		9.037.661,00	
4.4.90.51.00.00.00.00	Obras E Instalações	4.664.015,00		
4.4.90.52.00.00.00.00	Equipamentos E Material Permanente	4.065.249,00		
4.4.90.61.00.00.00.00	Aquisição De Imóveis	208.397,00		
4.4.90.92.00.00.00.00	Despesas De Exercícios Anteriores	53.000,00		
4.4.90.93.00.00.00.00	Indenizações E Restituições	47.000,00		
4.4.93.00.00.00.00.00	Aplicação Direta Decor.Operação De Órgãos, Fundos		40.000,00	
4.4.93.51.00.00.00.00	Obras E Instalações	60.000,00		
4.4.93.52.00.00.00.00	Equipamentos E Material Permanente	10.000,00		
4.6.00.00.00.00.00.00	Amortização Da Dívida / Refinanciamento Da Dívida		606.000,00	
4.6.90.00.00.00.00.00	Aplicações Diretas		585.000,00	
4.6.90.71.00.00.00.00	Principal Da Dívida Contratual Resgatada	585.000,00		
4.6.91.00.00.00.00.00	Aplicação Direta Decor.Oper. Entre Órgãos, Fundos		20.000,00	
4.6.91.71.00.00.00.00	Principal Da Dívida Por Contrato	20.000,00		
9.0.00.00.00.00.00.00	Reserva De Contingência			5.035.000,00
9.9.00.00.00.00.00.00	Reserva De Contingência		5.035.000,00	
9.9.99.00.00.00.00.00	Reserva De Contingência		5.035.000,00	
9.9.99.99.00.00.00.00	Reserva De Contingência	5.035.000,00		
9.9.99.99.99.00.00.00	Reserva De Contingência	5.000.000,00		
			Total das despesas:	102.900.000,00
			Total geral:	102.900.000,00



GOVERNO FAZENDO A MUDANÇA ACONTECER

## ANEXO XV: METODOLOGIA DA PROJEÇÃO





Prefeitura Municipal de SERRA DO RAMALHO  
Estado da Bahia

### Demonstrativo IX: Memória e Metodologia de Cálculo

(Art. 12, § 3º da Lei Complementar nº 101, de 04 de maio de 2000)

A metodologia de cálculo utilizada para a demonstração das receitas e metas anuais para o período que compreende os anos de 2018, 2019 e 2020, levou em consideração as receitas realizadas durante os exercícios de 2014, 2015 e 2016, bem como a projetada até o final do ano em evidência.

Foram acolhidos para correção das distorções de valores, dentro do cenário macroeconômico, o Índice de Preço ao Consumidor Amplo – IPCA, o Produto Interno Bruto da União e o Produto Interno Bruto do Estado. Utilizou-se para os anos de 2017, 2018, 2019 e 2020 respectivamente:

- I. Índice de Preço ao Consumidor Amplo – IPCA: 6,00%, 5,50%, 5,00% e 5,00%;
- II. Produto Interno Bruto da União – PIB União: 0,50%, 1,40%, 1,50% e 1,50%;
- III. Produto Interno Bruto do Estado – PIB Estado: 1,60%, 3,00%, 2,10% e 2,10%.

A aplicação dos métodos de projeção levam em consideração a oscilação das receitas que compreendem o período de 2014 a 2016, sendo aplicada nestas a correção com base no respectivo índice de preço. Além disso, a título de corrigir a distorção proveniente do crescimento dos PIB's da União e do Estado e os seus impactos em suas principais transferências, foram utilizadas a incidência percentual do PIB da União nas transferências correntes, precisamente na Gota Parte do FPM e ICMS Exportação, e a incidência percentual do PIB do Estado nas Cotas Partes do ICMS e IPI sobre Exportação.

Para as receitas que durante os três anos da série histórica se apresentaram com crescimento linear, foram aplicadas projeções estatísticas com base na tendência para o exercício a que se refere a LOA e para os dois subsequentes.

\* FONTE: LDO 2017 DO ESTADO DA BAHIA





GOVERNO FAZENDO A MUDANÇA ACONTECER

ANEXO XVI: ANEXO DE METAS  
ADMINISTRATIVAS



Estado da Bahia

MUNICÍPIO DE SERRA DO RAMALHO

LEI ORÇAMENTÁRIA ANUAL 2018

Programa de Trabalho de Governo (Anexo 6 da Lei nº 4.320/64) (Consolidado)

Código	Especificação	Projetos	Atividades	Operações Especiais	Total
Órgão: 01.00 CÂMARA MUNICIPAL		0,00	2.857.768,17	0,00	2.857.768,17
Unidade: 01.01 CAMARA MUNICIPAL		0,00	2.857.768,17	0,00	2.857.768,17
01	Legislativa		2.857.768,17		2.857.768,17
01.031	Ação Legislativa		2.857.768,17		2.857.768,17
01.031.0001	APOIO LEGISLATIVO		2.857.768,17		2.857.768,17
01.031.0001.2.001	GESTÃO DE POLÍTICA DE AÇÕES DO PODER LEGISLATIVO		2.857.768,17		2.857.768,17
Órgão: 02.00 PROCURADORIA GERAL DO MUNICÍPIO		15.000,00	248.000,00	0,00	263.000,00
Unidade: 02.01 PROCURADORIA GERAL DO MUNICÍPIO		15.000,00	248.000,00	0,00	263.000,00
04	Administração	15.000,00	248.000,00		263.000,00
04.122	Administração Geral	15.000,00	248.000,00		263.000,00
04.122.0002	GESTÃO QUE TRANSFORMA	15.000,00	248.000,00		263.000,00
04.122.0002.1.018	AQUISIÇÃO DE MÓVEIS, EQUIPAMENTOS E VEÍCULOS	15.000,00			15.000,00
04.122.0002.2.002	GESTÃO DA POLÍTICA DE AÇÕES DA PROCURADORIA		248.000,00		248.000,00
Órgão: 03.00 CONTROLADORIA GERAL DO MUNICÍPIO		0,00	150.100,00	0,00	150.100,00
Unidade: 03.01 CONTROLADORIA GERAL DO MUNICÍPIO		0,00	150.100,00	0,00	150.100,00
04	Administração		150.100,00		150.100,00
04.122	Administração Geral		150.100,00		150.100,00
04.122.0002	GESTÃO QUE TRANSFORMA		150.100,00		150.100,00
04.122.0002.2.003	MANUTENÇÃO DO SISTEMA DE CONTROLE INTERNO		150.100,00		150.100,00
Órgão: 04.00 SECRETARIA MUNICIPAL DE ASSUNTOS INSTITUCIONAIS		0,00	37.500,00	0,00	37.500,00
Unidade: 04.01 SECRETARIA MUNICIPAL DE ASSUNTOS INSTITUCIONAIS		0,00	37.500,00	0,00	37.500,00
04	Administração		37.500,00		37.500,00
04.122	Administração Geral		37.500,00		37.500,00
04.122.0002	GESTÃO QUE TRANSFORMA		37.500,00		37.500,00
04.122.0002.2.004	GESTÃO DAS AÇÕES DA SECRETARIA MUNICIPAL DE ASSUNTOS INSTITUCIONAIS		37.500,00		37.500,00
Órgão: 05.00 SECRETARIA MUNICIPAL DE ADMINISTRAÇÃO E FINANÇAS		60.000,00	8.368.600,00	0,00	8.428.600,00
Unidade: 05.01 SECRETARIA MUNICIPAL DE ADMINISTRAÇÃO E FINANÇAS		60.000,00	8.368.600,00	0,00	8.428.600,00
04	Administração	60.000,00	7.395.200,00		7.395.200,00
04.122	Administração Geral	60.000,00	7.295.200,00		7.395.200,00
04.122.0002	GESTÃO QUE TRANSFORMA	60.000,00	7.295.200,00		7.395.200,00
04.122.0002.1.019	REFORMA E AMPLIAÇÃO DO CENTRO ADMINISTRATIVO	30.000,00			30.000,00
04.122.0002.1.020	CONSTRUÇÃO DO ARQUIVO MUNICIPAL	30.000,00			30.000,00
04.122.0002.2.008	GESTÃO DA POLÍTICA DE AÇÕES DO GABINETE		865.900,00		865.900,00
04.122.0002.2.009	GESTÃO DE POLÍTICA DE AÇÃO DA SECRETARIA DE ADMINISTRAÇÃO		6.286.200,00		6.286.200,00







Estado da Bahia

MUNICÍPIO DE SERRA DO RAMALHO

LEI ORÇAMENTÁRIA ANUAL 2018

Programa de Trabalho de Governo (Anexo 6 da Lei nº 4.320/64) (Consolidado)

Código	Especificação	Projetos	Atividades	Operações Especiais	Total
Órgão: 05.00	SECRETARIA MUNICIPAL DE ADMINISTRAÇÃO E FINANÇAS	60.000,00	8.368.600,00	0,00	8.428.600,00
Unidade: 05.01	SECRETARIA MUNICIPAL DE ADMINISTRAÇÃO E FINANÇAS	60.000,00	8.368.600,00	0,00	8.428.600,00
04	Administração	60.000,00	7.385.200,00		7.385.200,00
04.122	Administração Geral	60.000,00	7.285.200,00		7.385.200,00
04.122.0002	GESTÃO QUE TRANSFORMA	60.000,00	7.285.200,00		7.385.200,00
04.122.0002.2.079	MANUTENÇÃO DA SEGURANÇA PÚBLICA		51.400,00		51.400,00
04.122.0002.2.100	AÇÕES DO CONSELHO TUTELAR		91.700,00		91.700,00
04.131	Comunicação Social		40.000,00		40.000,00
04.131.0002	GESTÃO QUE TRANSFORMA		40.000,00		40.000,00
04.131.0002.2.110	GESTÃO DA POLÍTICA DE AÇÕES DA OUVIDORIA MUNICIPAL		40.000,00		40.000,00
28	Encargos Especiais		998.400,00		998.400,00
28.848	Outros Encargos Especiais		998.400,00		998.400,00
28.848.0002	GESTÃO QUE TRANSFORMA		998.400,00		998.400,00
28.848.0002.2.007	ENCARGOS GERAIS DO MUNICÍPIO		998.400,00		998.400,00
99	Reserva de Contingência		35.000,00		35.000,00
99.999	Reserva de Contingência		35.000,00		35.000,00
99.999.0002	GESTÃO QUE TRANSFORMA		35.000,00		35.000,00
99.999.0002.2.008	RESERVA DE CONTINGÊNCIA		35.000,00		35.000,00
Órgão: 06.00	SECRETARIA MUNICIPAL DE PLANEJAMENTO	0,00	189.600,00	0,00	189.600,00
Unidade: 06.01	SECRETARIA MUNICIPAL DE PLANEJAMENTO	0,00	189.600,00	0,00	189.600,00
04	Administração		161.200,00		161.200,00
04.122	Administração Geral		161.200,00		161.200,00
04.122.0002	GESTÃO QUE TRANSFORMA		161.200,00		161.200,00
04.122.0002.2.049	GESTÃO DA POLÍTICA DE AÇÕES DA SECRETARIA DE PLANEJAMENTO		161.200,00		161.200,00
06	Segurança Pública		28.400,00		28.400,00
06.182	Defesa Civil		28.400,00		28.400,00
06.182.0002	GESTÃO QUE TRANSFORMA		28.400,00		28.400,00
06.182.0002.2.045	MANUTENÇÃO DO CONSELHO MUNICIPAL DE PROTEÇÃO E DEFESA CIVIL		28.400,00		28.400,00
Órgão: 07.00	SEC. MUNICIPAL DE EDUC., CULTURA, ESPORTE E LAZER	2.286.200,00	42.387.657,83	0,00	44.673.857,83
Unidade: 07.01	SEC. MUNICIPAL DE EDUC., CULTURA, ESPORTE E LAZER	686.200,00	12.815.966,83	0,00	13.402.166,83
12	Educação	385.400,00	11.913.066,83		12.298.466,83
12.361	Ensino Fundamental	385.400,00	11.184.666,83		11.570.066,83
12.361.0003	EDUCAÇÃO E CIDADANIA	385.400,00	11.184.666,83		11.570.066,83
12.361.0003.1.001	CONSTR. REST. AMPL. E EQUIP. DA REDE DE EDUCAÇÃO BÁSICA		245.000,00		245.000,00
12.361.0003.1.003	MANUTENÇÃO DO TRANSPORTE ESCOLAR		62.400,00		62.400,00
12.361.0003.1.023	ADQUIÇÃO DE VEÍCULOS		88.000,00		88.000,00
12.361.0003.2.010	DESENVOLVIMENTO DAS AÇÕES DO ENSINO FUNDAMENTAL - REC. PRÓPRIOS		3.919.300,00		3.919.300,00



Estado da Bahia

MUNICÍPIO DE SERRA DO RAMALHO

LEI ORÇAMENTÁRIA ANUAL 2018

Programa de Trabalho de Governo (Anexo 6 da Lei nº 4.320/64) (Consolidado)

Código	Especificação	Projetos	Atividades	Operações Especiais	Total
Órgão: 07.00	SEC. MUNICIPAL DE EDUC., CULTURA, DESPORTO E LAZER	2.286.200,00	42.387.657,83	0,00	44.673.857,83
Unidade: 07.01	SEC. MUNICIPAL DE EDUC., CULTURA, DESPORTO E LAZER	586.200,00	12.815.966,83	0,00	13.402.166,83
12	Educação	385.400,00	11.913.066,83		12.298.466,83
12.361	Ensino Fundamental	385.400,00	11.184.666,83		11.570.066,83
12.361.0003	EDUCAÇÃO E CIDADANIA	385.400,00	11.184.666,83		11.570.066,83
12.361.0003.2.016	ATENDIMENTO AO PROG. NAC. DE ALIMENTAÇÃO ESCOLAR - PNAE		760.000,00		760.000,00
12.361.0003.2.024	ATENDIMENTO AO PROGRAMA DINHEIRO DIRETO NA ESCOLA - PDDE		14.104,00		14.104,00
12.361.0003.2.025	DESENVOLVIMENTO DAS AÇÕES DO SALÁRIO EDUCAÇÃO		1.260.000,00		1.260.000,00
12.361.0003.2.072	GESTÃO DE PROGRAMAS DO FINE		85.868,00		85.868,00
12.361.0003.2.076	GESTÃO DAS AÇÕES DO FUNDO DE CULTURA		19.827,00		19.827,00
12.361.0003.2.077	MANUTENÇÃO DO CONSELHO MUNICIPAL DE EDUCAÇÃO		20.600,00		20.600,00
12.361.0003.2.081	CONSTRUÇÃO E MANUTENÇÃO DE UMA ESCOLA - POPULAÇÃO INDÍGENA		97.400,00		97.400,00
12.361.0003.2.092	MANUTENÇÃO DA BIBLIOTECA MUNICIPAL		19.700,00		19.700,00
12.361.0003.2.109	AÇÕES IMPLEMENTADAS PARA EDUCAÇÃO - FUNDEP/PRECATÓRIOS		5.008.167,83		5.008.167,83
12.362	Ensino Médio		382.000,00		382.000,00
12.362.0003	EDUCAÇÃO E CIDADANIA		382.000,00		382.000,00
12.362.0003.2.027	ATENDIMENTO AO PROG. NAC. DE TRANSP. ESCOLAR - PNATE MÉDIO		382.000,00		382.000,00
12.364	Ensino Superior		31.100,00		31.100,00
12.364.0003	EDUCAÇÃO E CIDADANIA		31.100,00		31.100,00
12.364.0003.2.015	AÇÕES DE APOIO AO ENSINO SUPERIOR		31.100,00		31.100,00
12.365	Educação Infantil		264.300,00		264.300,00
12.365.0003	EDUCAÇÃO E CIDADANIA		264.300,00		264.300,00
12.365.0003.2.011	GERENCIAMENTO E MANUTENÇÃO DE CRECHES		161.000,00		161.000,00
12.365.0003.2.013	DESENVOLVIMENTO DAS AÇÕES DO ENSINO INFANTIL		103.300,00		103.300,00
12.812	Desporto Comunitário		51.000,00		51.000,00
12.812.0007	CULTIVANDO A CULTURA		51.000,00		51.000,00
12.812.0007.2.083	IMPLANTAÇÃO DO PROGRAMA SEGUINDO TEMPO		51.000,00		51.000,00
13	Cultura		782.600,00		782.600,00
13.392	Divisão Cultural		782.600,00		782.600,00
13.392.0003	EDUCAÇÃO E CIDADANIA		42.500,00		42.500,00
13.392.0003.2.090	DESENVOLVIMENTO DE AÇÕES DE APOIO AS ATIVIDADES DA BANDA MARCIAL		42.500,00		42.500,00
13.392.0007	CULTIVANDO A CULTURA		740.100,00		740.100,00
13.392.0007.2.014	REALIZAÇÕES E MANUTENÇÃO DE FESTAS CULTURAIS, RELIGIOSAS E TRADICIONAIS		718.900,00		718.900,00
13.392.0007.2.069	DESENVOLVIMENTO DE AÇÕES DE APOIO A CULTURA		21.200,00		21.200,00
27	Desporto e Lazer	200.800,00	120.300,00		321.100,00
27.812	Desporto Comunitário	200.800,00			200.800,00
27.812.0007	CULTIVANDO A CULTURA	200.800,00			200.800,00
27.812.0007.1.004	CONSTR. REST. AMPL. DE QUADRAS DE ESP. E CENTROS RECREATIVOS E CULTURAIS	120.000,00			120.000,00
27.812.0007.1.021	AMPLIAÇÃO, ADEQUAÇÃO E REFORMA DO ESTÁDIO MUNICIPAL	45.000,00			45.000,00
27.812.0007.1.022	CONSTRUÇÃO DA PRAÇA DA JUVENTUDE	35.800,00			35.800,00



Estado da Bahia

MUNICÍPIO DE SERRA DO RAMALHO

LEI ORÇAMENTÁRIA ANUAL 2018

Programa de Trabalho de Governo (Anexo 6 da Lei nº 4.320/64) (Consolidado)

Código	Especificação	Projetos	Atividades	Operações Especiais	Total
Órgão: 07.00 - SEC: MUNICIPAL DE EDUC, CULTURA, DESPORTO E LAZER		2.266.200,00	42.387.657,83	0,00	44.653.857,83
Unidade: 07.01 - SEC: MUNICIPAL DE EDUC, CULTURA, DESPORTO E LAZER		586.200,00	12.815.968,83	0,00	13.402.168,83
27	Desporto e Lazer	200.600,00	120.300,00		321.100,00
27.813	Lazer		120.300,00		120.300,00
27.813.0007	CULTIVANDO A CULTURA		120.300,00		120.300,00
27.813.0007.2.016	APOIO ÀS ATIVIDADES ESPORTIVAS E RECREATIVAS		120.300,00		120.300,00
Unidade: 07.02 - FUNDO DE DESENV. DA EDUCAÇÃO BÁSICA - FUNDEB		1.700.000,00	29.571.691,00	0,00	31.271.691,00
12	Educação	1.700.000,00	29.571.691,00		31.271.691,00
12.361	Ensino Fundamental	1.700.000,00	24.120.825,00		25.820.825,00
12.361.0003	EDUCAÇÃO E CIDADANIA	1.700.000,00	24.120.825,00		25.820.825,00
12.361.0003.1.005	AMPLIAÇÃO E EQUIP. DA REDE DA EDUCAÇÃO BÁSICA - FUNDEB 40%	1.700.000,00			1.700.000,00
12.361.0003.2.028	DESENVOLVIMENTO DA EDUCAÇÃO BÁSICA - FUNDEB 60%		18.851.510,00		18.851.510,00
12.361.0003.2.030	DESENVOLVIMENTO DA EDUCAÇÃO BÁSICA - FUNDEB 40%		5.269.315,00		5.269.315,00
12.365	Educação Infantil		5.450.866,00		5.450.866,00
12.365.0003	EDUCAÇÃO E CIDADANIA		5.450.866,00		5.450.866,00
12.365.0003.2.105	MANUTENÇÃO DA EDUCAÇÃO INFANTIL - FUNDEB 60%		3.008.995,00		3.008.995,00
12.365.0003.2.106	MANUTENÇÃO DA EDUCAÇÃO INFANTIL - FUNDEB 40%		2.441.871,00		2.441.871,00
Órgão: 08.00 - SECRETARIA MUNICIPAL DE SAÚDE		865.000,00	497.471,00	0,00	1.362.471,00
Unidade: 08.01 - SECRETARIA MUNICIPAL DE SAÚDE		865.000,00	497.471,00	0,00	1.362.471,00
10	Saúde	865.000,00	497.471,00		1.362.471,00
10.301	Atenção Básica	225.000,00	193.200,00		418.200,00
10.301.0005	POPULAÇÃO COM SAÚDE	225.000,00	193.200,00		418.200,00
10.301.0005.1.010	CONSTRUÇÃO, AMPLIAÇÃO E REFORMA DE ACADEMIA DA SAÚDE	125.000,00			125.000,00
10.301.0005.1.028	CONSTRUÇÃO, AMPLIAÇÃO E REFORMA DO CENTRO DE ATENDIMENTO PSICOSSOCIAL - C	100.000,00			100.000,00
10.301.0005.2.073	IMPLANTAÇÃO DO PROGRAMA DE MELHORIAS SANITÁRIAS DOMICILIARES - MSD/FUNAS		193.200,00		193.200,00
10.302	Assistência Hospitalar e Ambulatorial	640.000,00	304.271,00		944.271,00
10.302.0005	POPULAÇÃO COM SAÚDE	640.000,00	304.271,00		944.271,00
10.302.0005.1.002	AQUISIÇÃO DE EQUIPAMENTOS E MATERIAL PERMANENTE PARA UNIDADE DE ATENÇÃO	410.000,00			410.000,00
10.302.0005.1.006	AMPLIAÇÃO DA REDE MUNICIPAL DE SAÚDE	30.000,00			30.000,00
10.302.0005.1.028	CONSTRUÇÃO, AMPLIAÇÃO E REFORMA DO HOSPITAL MUNICIPAL GILVAN VANDERLEY E	200.000,00			200.000,00
10.302.0005.2.071	MANUTENÇÃO DA SECRETARIA DE SAÚDE		304.271,00		304.271,00

ICP  
BrasilEste documento está disponibilizado no site [www.implicacoes.org/pm\\_serradoramalho](http://www.implicacoes.org/pm_serradoramalho)

Documento assinado digitalmente conforme MP nº - 2.200-2 de 24/08/2001, que institui a infraestrutura de Chaves Públicas Brasileira - ICP-Brasil.

Imprensa Oficial



Estado da Bahia:

MUNICÍPIO DE SERRA DO RAMALHO

LEI ORÇAMENTÁRIA ANUAL 2018

Programa de Trabalho de Governo (Anexo 6 da Lei nº 4.320/64) (Consolidado)

Código	Especificação	Projetos	Atividades	Operações Especiais	Total
Órgão: 09.00	FUNDO MUNICIPAL DE SAÚDE - FMS	959.900,00	16.586.919,00	0,00	17.556.819,00
Unidade: 09.01	FUNDO MUNICIPAL DE SAÚDE	959.900,00	16.586.919,00	0,00	17.556.819,00
10	Saúde	959.900,00	16.586.919,00		17.556.819,00
10.301	Atenção Básica	275.000,00	4.370.258,00		5.245.258,00
10.301.0005	POPULAÇÃO COM SAÚDE	275.000,00	4.370.258,00		5.245.258,00
10.301.0005.1.024	AQUISIÇÃO DE VEÍCULOS, AMBULÂNCIAS E UNIDADES MÓVEIS DE SAÚDE	275.000,00			275.000,00
10.301.0005.2.003	GESTÃO DAS AÇÕES DO INCENTIVO DE ATENÇÃO AOS POVOS INDÍGENAS - IAPI		100.000,00		100.000,00
10.301.0005.2.034	GESTÃO DAS AÇÕES DO PISO DE ATENÇÃO BÁSICA FIXO - PAB/FIXO		1.116.037,00		1.116.037,00
10.301.0005.2.035	GESTÃO DAS AÇÕES DOS AGENTES COMUNITÁRIOS DE SAÚDE - ACS		1.029.288,00		1.029.288,00
10.301.0005.2.039	DESENV. DAS AÇÕES DO PROGRAMA SAÚDE DA FAMÍLIA - SF		1.200.000,00		1.200.000,00
10.301.0005.2.040	GESTÃO DO PROGRAMA DE INCENTIVO A SAÚDE BUCAL - SB		120.000,00		120.000,00
10.301.0005.2.042	DESENV. DAS AÇÕES DE COMPENSAÇÕES DE ESPECIFICIDADES REGIONAIS		62.733,00		62.733,00
10.301.0005.2.045	DESENVOLVIMENTO DAS AÇÕES DE TRATAMENTO FORA DO DOMÍLIO - TED		120.000,00		120.000,00
10.301.0005.2.074	GESTÃO DAS AÇÕES DO PROGRAMA DO CAPS		406.500,00		406.500,00
10.301.0005.2.082	OUTROS PROGRAMAS DE SAÚDE		164.700,00		164.700,00
10.301.0005.2.084	MANUTENÇÃO DO CONSELHO DE SAÚDE		144.000,00		144.000,00
10.301.0005.2.084	MANUTENÇÃO DA ASSISTÊNCIA FARMACÉUTICA		-216.600,00		216.600,00
10.301.0005.2.099	GESTÃO DO NÚCLEO DO NASF		300.400,00		300.400,00
10.302	Assistência Hospitalar e Ambulatorial	684.900,00	10.173.654,00		10.858.554,00
10.302.0005	POPULAÇÃO COM SAÚDE	684.900,00	10.173.654,00		10.858.554,00
10.302.0005.1.007	AMPLIAÇÃO E EQUIPAMENTO DA REDE MUNICIPAL DE SAÚDE	589.900,00			589.900,00
10.302.0005.1.008	DESENVOLVIMENTO DAS AÇÕES DO CONSELHO MUNICIPAL DE SAÚDE	20.000,00			20.000,00
10.302.0005.1.025	CONSTRUÇÃO DA UNIDADE PRONTO ATENDIMENTO - UPA	105.000,00			105.000,00
10.302.0005.2.031	GESTÃO DOS SERV. DE SAÚDE, HOSPITALAR E AMBULATORIAL - SIJAS - AIH		3.226.873,00		3.226.873,00
10.302.0005.2.032	GESTÃO DOS RECURSOS EM AÇÕES EM SERVIÇOS DE SAÚDE - REC. PRÓPRIOS		6.500.000,00		6.500.000,00
10.302.0005.2.040	GESTÃO DAS AÇÕES DO PROGRAMA GEO - CENTRO DE ESPECIALIDADES ODONTOLÓGICA		50.000,00		50.000,00
10.302.0005.2.108	GESTÃO DAS AÇÕES DO CONSÓRCIO DA SAÚDE		396.781,00		396.781,00
10.303	Suporte Profilático e Terapêutico		784.167,00		784.167,00
10.303.0005	POPULAÇÃO COM SAÚDE		784.167,00		784.167,00
10.303.0005.2.041	GESTÃO DAS AÇÕES DE ATENDIMENTO MÓVEL DE URGÊNCIA - SAMU 192		784.167,00		784.167,00
10.304	Vigilância Sanitária		100.000,00		100.000,00
10.304.0005	POPULAÇÃO COM SAÚDE		100.000,00		100.000,00
10.304.0005.2.038	DESENVOLVIMENTO DAS AÇÕES ESTRUTURANTES DE VIGILÂNCIA SANITÁRIA		100.000,00		100.000,00
10.305	Vigilância Epidemiológica		558.840,00		558.840,00
10.305.0005	POPULAÇÃO COM SAÚDE		558.840,00		558.840,00
10.305.0005.2.008	DESENV. PISO FIXO DE VIGILÂNCIA E PROMOÇÃO DA SAÚDE - PFVPS		107.900,00		107.900,00
10.305.0005.2.037	DESENV. PROGRAMA DE MELHORIA DO ACESSO E DA QUALIDADE PMAQ		400.000,00		400.000,00
10.305.0005.2.082	GESTÃO DAS AÇÕES DA VIGILÂNCIA EPIDEMIOLOGIA E AMBIENTAL DE SAÚDE		50.940,00		50.940,00





Estado da Bahia

MUNICÍPIO DE SERRA DO RAMALHO

LEI ORÇAMENTÁRIA ANUAL 2018

Programa de Trabalho de Governo (Anexo 6 da Lei nº 4.320/64) (Consolidado)

Código	Especificação	Projetos	Atividades	Operações Especiais	Total
Orgão: 10.00 - SECRETARIA MUNICIPAL DE ASSISTENCIA SOCIAL		228.000,00	3.690.502,00	0,00	3.918.502,00
Unidade: 10.01 - SECRETARIA MUNICIPAL DE ASSISTENCIA SOCIAL		188.700,00	704.500,00	0,00	893.200,00
08	Assistência Social	114.700,00	704.500,00		819.200,00
08.243	Assistência à Criança e ao Adolescente	36.500,00			36.500,00
08.243.0004	QUALIDADE DE VIDA:	36.500,00			36.500,00
08.243.0004.1.031	CONSTRUÇÃO DA UNIDADE DE ACOGULHAMENTO INSTITUCIONAL NA MODALIDADE CASA L7	36.500,00			36.500,00
08.244	Assistência Comunitária	78.200,00	704.500,00		782.700,00
08.244.0004	QUALIDADE DE VIDA:	78.200,00	704.500,00		782.700,00
08.244.0004.1.030	CONSTRUÇÃO, REFORMA E AMPLIAÇÃO DO CENTRO DE REFERÊNCIA DA ASSISTÊNCIA E	18.400,00			18.400,00
08.244.0004.1.032	ESTRUTURAÇÃO DA REDE DE PROTEÇÃO SOCIAL BÁSICA - CONSTRUÇÃO DO CENTRO F	59.800,00			59.800,00
08.244.0004.2.046	GERENCIAMENTO DAS AÇÕES DA ASSISTÊNCIA SOCIAL		664.500,00		664.500,00
08.244.0004.2.111	FORTALECIMENTO DO CONTROLE SOCIAL - IGD - PBF		40.000,00		40.000,00
16	Habituação	71.000,00			71.000,00
16.244	Assistência Comunitária	71.000,00			71.000,00
16.244.0004	QUALIDADE DE VIDA:	71.000,00			71.000,00
16.244.0004.1.011	IMPLANTAÇÃO DE PROGRAMAS HABITACIONAIS	71.000,00			71.000,00
Unidade: 10.02 - FUNDO MUNICIPAL DE ASSISTENCIA SOCIAL		0,00	2.490.002,00	0,00	2.490.002,00
08	Assistência Social		2.490.002,00		2.490.002,00
08.241	Assistência ao Idoso		85.000,00		85.000,00
08.241.0004	QUALIDADE DE VIDA:		85.000,00		85.000,00
08.241.0004.2.055	GESTÃO DOS BENEFÍCIOS EVENTUAIS		85.000,00		85.000,00
08.243	Assistência à Criança e ao Adolescente		130.400,00		130.400,00
08.243.0004	QUALIDADE DE VIDA:		130.400,00		130.400,00
08.243.0004.2.081	OUTROS PROGRAMAS DA ASSISTÊNCIA SOCIAL GERAL		130.400,00		130.400,00
08.244	Assistência Comunitária		2.274.602,00		2.274.602,00
08.244.0004	QUALIDADE DE VIDA:		2.274.602,00		2.274.602,00
08.244.0004.2.048	GESTÃO DO FUNDO MUNICIPAL DE ASSISTÊNCIA SOCIAL		914.955,00		914.955,00
08.244.0004.2.050	SERVIÇO DE PROTEÇÃO SOCIAL BÁSICA		641.600,00		641.600,00
08.244.0004.2.051	APOIO A GESTÃO E ORGANIZAÇÃO DO PROGRAMA BOLSA FAMÍLIA E CADASTRAMENTO		242.750,00		242.750,00
08.244.0004.2.053	SERVIÇO DE PROTEÇÃO SOCIAL ESPECIAL DE MÉDIA COMPLEXIDADE		155.735,00		155.735,00
08.244.0004.2.078	PROGRAMA DE ASSISTÊNCIA SOCIAL - FEAS		38.182,00		38.182,00
08.244.0004.2.087	FORTALECIMENTO DO CONTROLE SOCIAL - IGD - SUAS		111.300,00		111.300,00
08.244.0004.2.096	APOIO À ORGANIZAÇÃO E GESTÃO DO SUAS - IGD - SUAS		114.600,00		114.600,00
08.244.0004.2.101	SERVIÇO DE ATENDIMENTO INTEGRAL ÀS FAMÍLIAS - PBF - CRAS		55.500,00		55.500,00



Estado da Bahia

MUNICÍPIO DE SERRA DO RAMALHO

LEI ORÇAMENTÁRIA ANUAL 2018

Programa de Trabalho de Governo (Anexo 6 da Lei nº 4.320/64) (Consolidado)

Código	Especificação	Projetos	Atividades	Operações Especiais	Total
Órgão: 10.00. SECRETARIA MUNICIPAL DE ASSISTENCIA SOCIAL		228.000,00	3.690.502,00	0,00	3.918.502,00
Unidade: 10.03. FUNDO MUNICIPAL DOS DIR DA CRIANÇA E AO ADOLESCER		42.300,00	496.000,00	0,00	538.300,00
08	Assistência Social	42.300,00	496.000,00		538.300,00
08.243	Assistência à Criança e ao Adolescente		345.800,00		345.800,00
08.243.0004	QUALIDADE DE VIDA		345.800,00		345.800,00
08.243.0004.2.018	GESTÃO DO PROGRAMA DE ERRADICAÇÃO DO TRABALHO INFANTIL - PETI		161.000,00		161.000,00
08.243.0004.2.059	DESENVOLVIMENTO DE POLÍTICAS PÚBLICAS DE PROFISSIONALIZAÇÃO DE ADOLESCER		38.800,00		38.800,00
08.243.0004.2.104	PROGRAMA BPC NA ESCOLA		50.000,00		50.000,00
08.243.0004.2.107	MANUTENÇÃO DO PROGRAMA CRIANÇA FELIZ		96.000,00		96.000,00
08.244	Assistência Comunitária	42.300,00	150.200,00		192.500,00
08.244.0004	QUALIDADE DE VIDA	42.300,00	150.200,00		192.500,00
08.244.0004.1.012	CONSTRUÇÃO E GESTÃO DE UM CENTRO DE APOIO A CRIANÇA E AO ADOLESCENTE	42.300,00			42.300,00
08.244.0004.2.046	GESTÕES DAS AÇÕES DO FUNDO DOS DIREITOS DA CRIANÇA E DO ADOLESCENTE		77.000,00		77.000,00
08.244.0004.2.070	SERVIÇO DE PROTEÇÃO SOCIAL ESPECIAL DE ALTA COMPLEXIDADE		73.200,00		73.200,00
Órgão: 11.00. SECRETARIA MUNICIPAL DE INFRA-ESTRUTURA E SERV PUB		1.246.915,00	7.283.893,00	0,00	8.530.808,00
Unidade: 11.01. SECRETARIA MUNICIPAL DE INFRA-ESTRUTURA E SERV PUB		1.246.915,00	7.283.893,00	0,00	8.530.808,00
15	Urbanismo	1.084.715,00	4.318.693,00		5.383.408,00
15.451	Infra-Estrutura Urbana	1.084.715,00	3.009.200,00		4.073.915,00
15.451.0006	MOBILIDADE E PROGRESSO	1.084.715,00	3.009.200,00		4.073.915,00
15.451.0006.1.013	CONSTRUÇÃO, RESTAURAÇÃO E AMPLIAÇÃO DE OBRAS, PRAÇAS, JARDINS E PRÉDIOS		131.000,00		131.000,00
15.451.0006.1.014	CONSTRUÇÃO, RESTAURAÇÃO E AMPLIAÇÃO DE CALÇ. E PAVIMENTAÇÃO ASFÁLTICA		850.000,00		850.000,00
15.451.0006.1.027	CONSTRUÇÃO DE CASAS HABITACIONAIS		83.715,00		83.715,00
15.451.0006.2.061	MANUTENÇÃO DA SECRETARIA DE INFRA-ESTRUTURA		2.991.700,00		2.991.700,00
15.451.0006.2.065	DESENVOLVIMENTO DAS AÇÕES DO FIES		17.500,00		17.500,00
15.452	Serviços Urbanos		1.309.493,00		1.309.493,00
15.452.0006	MOBILIDADE E PROGRESSO		1.309.493,00		1.309.493,00
15.452.0006.2.082	DESENVOLVIMENTO DAS AÇÕES DE LIMPEZA PÚBLICA		835.000,00		835.000,00
15.452.0006.2.087	DESENVOLVIMENTO DAS AÇÕES DO CIDE		73.082,00		73.082,00
15.452.0006.2.088	DESENVOLVIMENTO DAS AÇÕES DO FEPROVALTIESCFM		244.011,00		244.011,00
15.452.0006.2.085	AMPLIAÇÃO E REFORMA DO PARQUE DE VAQUEJADA		125.000,00		125.000,00
15.452.0006.2.086	AMPLIAÇÃO, RECUPERAÇÃO E MANUTENÇÃO DO CEMITÉRIO		32.400,00		32.400,00
17	Saneamento	40.000,00	273.400,00		313.400,00
17.512	Saneamento Básico Urbano	40.000,00	273.400,00		313.400,00
17.512.0006	MOBILIDADE E PROGRESSO	40.000,00	273.400,00		313.400,00
17.512.0006.1.016	AMPLIAÇÃO E MANUTENÇÃO DO SISTEMA DE ABASTECIMENTO DE ÁGUA	40.000,00			40.000,00
17.512.0006.2.063	DESENV. DAS AÇÕES DE ESGOTAMENTO SANITÁRIO E ABASTECIMENTO D'ÁGUA		273.400,00		273.400,00



Estado da Bahia

MUNICÍPIO DE SERRA DO RAMALHO

LEI ORÇAMENTÁRIA ANUAL 2016

Programa de Trabalho de Governo (Anexo 6 da Lei nº 4.320/64) (Consolidado)

Código	Especificação	Projetos	Atividades	Operações Especiais	Total
Órgão: 11.00	SECRETARIA MUNICIPAL DE INFRA-ESTRUTURA E SERV. PUB	1.246.916,00	7.283.893,00	0,00	8.530.809,00
Unidade: 11.01	SECRETARIA MUNICIPAL DE INFRA-ESTRUTURA E SERV. PUB	1.246.916,00	7.283.893,00	0,00	8.530.809,00
25	Energia	45.000,00	737.400,00		782.400,00
25.752	Energia Elétrica	45.000,00	737.400,00		782.400,00
25.752.0006	MOBILIDADE E PROGRESSO	45.000,00	737.400,00		782.400,00
25.752.0006.1.015	AMPLIAÇÃO DA REDE DE ILUMINAÇÃO PÚBLICA E RURAL	45.000,00			45.000,00
25.752.0006.2.064	DESENVOLVIMENTO DAS AÇÕES DE ILUMINAÇÃO		737.400,00		737.400,00
26	Transporte	97.200,00	1.954.400,00		2.051.600,00
26.782	Transporte Rodoviário	97.200,00	1.954.400,00		2.051.600,00
26.782.0006	MOBILIDADE E PROGRESSO	97.200,00	1.954.400,00		2.051.600,00
26.782.0006.1.026	AQUISIÇÃO DE MÁQUINAS E TRATORES	97.200,00			97.200,00
26.782.0006.2.060	GESTÃO DA POLÍTICA DE AÇÃO DO SETOR DE TRANSPORTES		1.862.200,00		1.862.200,00
26.782.0006.2.065	MANUTENÇÃO E RECUPERAÇÃO DE ESTRADAS VICINAIS		292.200,00		292.200,00
Órgão: 13.00	SECRETARIA MUNICIPAL DE AGRIC, ABAST, DESENV. ECON E	45.000,00	1.103.500,00	0,00	1.148.500,00
Unidade: 13.01	SECRETARIA DE AGRIC, ABAST, DESENV. ECON E MEIO ANIB	45.000,00	1.103.500,00	0,00	1.148.500,00
20	Agricultura	45.000,00	1.103.500,00		1.148.500,00
20.122	Administração Geral	45.000,00	1.103.500,00		1.148.500,00
20.122.0008	DESENVOLVIMENTO SUSTENTÁVEL	45.000,00	1.103.500,00		1.148.500,00
20.122.0008.1.017	CONSTRUÇÃO E GESTÃO DO ATERRO SANITÁRIO	45.000,00			45.000,00
20.122.0008.2.069	GESTÃO DAS AÇÕES DE AGRICULTURA, ABASTECIMENTO, DESENV. ECONÔMICO E MEIO		1.103.500,00		1.103.500,00
Órgão: 17.00	SISTEMA AUTÔNOMO DE ÁGUA E ESGOTO - SAAE	96.426,00	1.636.214,00	0,00	1.732.640,00
Unidade: 17.01	SISTEMA AUTÔNOMO DE ÁGUA E ESGOTO SAAE	96.426,00	1.636.214,00	0,00	1.732.640,00
17	Saneamento	96.426,00	1.636.214,00		1.732.640,00
17.512	Saneamento Básico Urbano	96.426,00	1.636.214,00		1.732.640,00
17.512.0009	ÁGUA E VIDA	96.426,00	1.636.214,00		1.732.640,00
17.512.0009.3.001	CONSTR. REST. AMPL. DE OBRAS HIDR. P/ ABASTECIMENTO DE ÁGUA	48.213,00			48.213,00
17.512.0009.3.002	CONSTRUÇÃO E AMPLIAÇÃO DA REDE DE ESGOTO	48.213,00			48.213,00
17.512.0009.4.001	GESTÃO DAS AÇÕES DO SAAE		1.636.214,00		1.636.214,00
Órgão: 18.00	INSTITUTO MUNICIPAL DE PREVIDENCIA - IMUP	204.434,00	11.345.400,00	0,00	12.049.834,00
Unidade: 18.01	INSTITUTO MUNICIPAL DE PREVIDENCIA - IMUP	204.434,00	11.345.400,00	0,00	12.049.834,00
09	Previdência Social	204.434,00	6.845.400,00		7.049.834,00
09.122	Administração Geral		1.346.400,00		1.346.400,00
09.122.0010	CUIDANDO DO CIDADÃO		1.346.400,00		1.346.400,00
09.122.0010.8.002	GESTÃO DAS AÇÕES DO INSTITUTO DE PREVIDÊNCIA SOCIAL		1.346.400,00		1.346.400,00



Estado da Bahia

MUNICÍPIO DE SERRA DO RAMALHO

LEI ORÇAMENTÁRIA ANUAL 2018

Programa de Trabalho de Governo (Anexo 6 da Lei nº 4.320/64) (Consolidado)

Código	Especificação	Projetos	Atividades	Operações Especiais	Total
Órgão: 18.00	INSTITUTO MUNICIPAL DE PREVIDENCIA - IMUP	204.434,00	11.845.400,00	0,00	12.049.834,00
Unidade: 18.01	INSTITUTO MUNICIPAL DE PREVIDENCIA - IMUP	204.434,00	11.845.400,00	0,00	12.049.834,00
09	Previdência Social	204.434,00	6.845.400,00		7.049.834,00
09.271	Previdência Básica	204.434,00	5.499.000,00		5.703.434,00
09.271.0010	CUIDANDO DO CIDADÃO	204.434,00	5.499.000,00		5.703.434,00
09.271.0010.3.003	CONSTRUÇÃO, REFORMA, AMPLIAÇÃO E REEQUIPAMENTO DO INSTITUTO DE PREVIDEN	204.434,00			204.434,00
09.271.0010.4.003	GESTÃO DAS AÇÕES DE POLÍTICA DO INSTITUTO DE PREVIDÊNCIA SOCIAL		5.499.000,00		5.499.000,00
99	Reserva de Contingência		5.000.000,00		5.000.000,00
99.997	Reserva Legal		5.000.000,00		5.000.000,00
99.997.0010	CUIDANDO DO CIDADÃO		5.000.000,00		5.000.000,00
99.997.0010.4.004	RESERVA DO RÉGIME PRÓPRIO DE PREV. DO SERVIDOR - RPPS		5.000.000,00		5.000.000,00
				Total geral:	102.900.000,00







GOVERNO FAZENDO A MUDANÇA ACONTECER

ANEXO XVII: ANEXO DE METAS FISCAIS



LEI ORÇAMENTÁRIA ANUAL  
ANEXO DE METAS FISCAIS

ANEXO XVII - DEMONSTRATIVO I

(Art. 47, I, 1º da LC. 100/3)

**METAS ANUAIS**  
2018

ESPECIFICAÇÃO	2017			2018			2019		
	Valor Corrente (R)	Valor Corrente (R)	% PIB (6/PIB) (%)	Valor Corrente (R)	Valor Corrente (R)	% PIB (6/PIB) (%)	Valor Corrente (R)	Valor Corrente (R)	% PIB (6/PIB) (%)
Receita Total	112.804.000	97.443.181	0,83	108.339.500	97.443.181	0,83	114.530.272	97.443.181	0,83
Receita Primária (I)	97.770.853	92.586.129	0,93	103.148.354	92.586.129	0,83	108.811.819	92.586.129	0,83
Despesa Total	102.904.000	97.443.181	0,93	104.539.500	97.443.181	0,83	114.530.272	97.443.181	0,83
Despesa Primária (II)	102.097.566	96.683.301	0,93	107.912.932	96.683.301	0,83	113.637.143	96.683.301	0,83
Resultado Primário (I - II)	(4.326.614)	(4.097.172)		(4.364.577)	(4.097.172)		(4.825.329)	(4.097.172)	
Resultado Nominal	(9.895.141)	(9.370.399)		(5.123.367)	(4.580.743)		(5.083.386)	(4.334.981)	0,00
Dívida Pública Consolidada	53.184.562	50.364.169	0,02	50.259.411	45.112.928	0,01	47.895.144	40.409.211	0,01
Dívida Consolidada Líquida	13.216.593	12.516.092	0,00	8.093.626	7.264.851	0,00	3.010.240	2.561.134	0,00

VARIÁVEIS	2017	2018	2019	2020
PIB real do Estado (crescimento % anual)	2,50%	3,00%	4,00%	4,00%
Inflação Média (% anual) projetada com base em dados oficiais de inflação	5,00%	5,50%	5,50%	5,50%
*Projeção do PIB do Estado - RS	90.516.397.064,93	97.388.073.036,66	96.993.919.935,11	106.399.334.303,19

\*Fonte: PROJETO LDO Estado Bahia

**LOA SERRA DO RAMALHO - 2018**

Lei Complementar nº 101 Art. 4º §1º. Integra o projeto de lei de diretrizes orçamentárias Anexo de Metas Fiscais, em que serão estabelecidas metas anuais, em valores correntes e constantes, relativas a receitas, despesas, resultados nominal e primário, e montante da dívida pública, para o exercício a que se referirem e para os dois seguintes.



LEI ORÇAMENTÁRIA ANUAL  
ANEXO DE METAS FISCAIS

## ANEXO XVII - DEMONSTRATIVO II

(Art. 4º, § 2º, I da LC. 101/00)

**AVALIAÇÃO DO CUMPRIMENTO DAS METAS FISCAIS DO EXERCÍCIO ANTERIOR**  
2018

ESPECIFICAÇÃO	I-Metas Previstas em		II-Metas Realizadas em		Variação	
	<Ano-2> 2016	% PIB	<Ano-2> 2016	% PIB	Valor (c) = (b-a)	% (c/a) x 100
	(a)		(b)			
Receita Total	82.655.903	0,033	71.708.403	0,027	(10.947.500)	(13,24)
Receitas Primárias (I)	78.540.906	0,031	67.035.278	0,025	(11.505.628)	(14,65)
Despesa Total	82.655.903	0,033	63.186.742	0,024	(19.469.161)	(23,55)
Despesas Primárias (II)	82.010.527	0,032	62.427.759	0,023	(19.582.768)	(23,88)
Resultado Primário (I-II)	(3.469.621)	-0,001	4.607.520	0,002	8.077.141	(232,80)
Resultado Nominal	3.489.362	0,001	(8.844.875)	-0,003	(12.334.238)	(353,48)
Dívida Pública Consolidada	68.135.459	0,027	56.333.120	0,021	(11.802.339)	(17,32)
Dívida Consolidada Líquida*	36.069.776	0,014	26.254.127	0,010	(9.815.649)	(27,21)

FONTE: SEPLANTEC/SEMGE

PIB Estadual Previsto e Realizado para

ESPECIFICAÇÃO	VALOR - R\$
PIB Estadual Realizado para o exercício de	2016 253.329.874,144
PIB Estadual Projetado para o exercício de	2017 267.516.347,096

FONTE: IBGE, SEI E LDO 2017 DA BAHIA.

LOA-SERRA DO RAMALHO - 2018

Lei Complementar nº 101, § 2º, Inciso II

§ 2º O Anexo conterá, ainda:

I - avaliação do cumprimento das metas relativas ao ano anterior;



LEI ORÇAMENTÁRIA ANUAL  
ANEXO DE METAS FISCAIS

ANEXO XVII - DEMONSTRATIVO III  
(Art. 4º, § 2º, da Lei nº 101/00)

**METAS FISCAIS ATUAIS COMPARADAS COM AS FIXADAS NOS TRÊS EXERCÍCIOS ANTERIORES**  
2018

ESPECIFICAÇÃO	VALORES A PREÇOS CORRENTES										
	2015	2016	%	2017	%	2018	%	2019	%	2020	%
Receita Total	64.377.057	71.708.403	11,39	91.808.350	27,61	102.900.000	12,45	108.359.500	5,50	114.530.272	5,50
Receitas Primárias (I)	61.060.276	67.035.278	9,79	85.946.073	28,21	97.770.952	13,78	103.148.054	5,50	108.821.514	5,50
Despesa Total	61.683.597	63.186.742	2,44	91.808.350	44,92	102.900.000	-12,45	108.359.500	-5,50	114.530.272	5,50
Despesas Primárias (II)	61.007.272	62.427.769	2,33	90.794.750	45,44	102.097.568	12,45	107.712.932	5,50	113.637.143	5,50
Resultado Primário (I - II)	53.003	4.607.509	8.592,90	(4.848.677)	(205,23)	(4.326.614)	(10,77)	(4.564.677)		(4.815.629)	
Resultado Nominal	7.338.173	(8.844.975)	(212,84)	(9.895.141)	11,07	(11.986.868)	21,14	(5.123.367)	(57,26)	(5.083.386)	(0,78)
Dívida Pública Consolidada	57.810.681	56.333.120	(2,56)	60.746.780	7,83	53.164.562	(12,45)	50.259.411	(5,50)	47.495.144	(5,50)
Dívida Consolidada Líquida*	35.099.002	26.254.127	(25,20)	25.203.861	(4,00)	13.216.933	(47,56)	8.093.626	(38,76)	3.010.240	(62,81)

FONTE: SEPLANTEOSEMGE	VALORES A PREÇOS CONSTANTES										
	2015	2016	%	2017	%	2018	%	2019	%	2020	%
Receita Total	71.368.019	75.652.366	6,00	91.508.350	20,96	97.535.545	6,59	98.468.900	0,96	99.411.186	0,96
Receitas Primárias (I)	67.691.055	70.722.219	4,48	85.946.073	21,53	92.673.888	7,83	93.560.720	0,96	94.456.037	0,96
Despesa Total	68.382.066	68.662.013	(2,52)	91.508.350	37,27	97.535.545	6,59	98.468.900	-0,96	99.411.186	0,96
Despesas Primárias (II)	67.632.296	68.861.288	(2,62)	90.794.750	37,88	96.774.944	6,59	97.701.020	0,96	98.635.858	0,96
Resultado Primário (I - II)	58.759	4.860.933	8.172,65	(4.848.677)	(199,75)	(4.101.056)	(15,42)	(4.140.300)	0,96	(4.176.920)	0,96
Resultado Nominal	8.689.352	(9.331.343)	(207,39)	(9.895.141)	6,04	(11.361.961)	-14,82	(4.647.150)	(59,10)	(4.412.330)	(5,05)
Dívida Pública Consolidada	64.068.574	59.431.442	(7,27)	60.746.780	2,21	50.411.907	(17,01)	45.387.801	(9,57)	41.225.332	(9,57)
Dívida Consolidada Líquida	38.910.543	27.598.104	(28,82)	25.203.861	(9,01)	12.527.955	(50,29)	7.241.324	(41,40)	2.612.860	(64,41)

FONTE:

Metodologia de Cálculo dos Valores Constantes:

ÍNDICE DE INFLAÇÃO					
2015	2016	2017	2018	2019	2020
10,67%	5,08%	6,50%	5,50%	4,50%	4,50%

\* Índice Índice (1% anual) ajustado com base no Índice Nacional de Preços ao Consumidor  
Anexo - IPCA, divulgado pelo IBGE.

LOA SERRA DO RAMALHO - 2018

Lei Complementar nº 101 Art. 4º, § 2º, Inciso II;

§ 2º Q Anexo contem, ainda:

II - Demonstrativo das metas anuais, incluindo com explicita a metodologia de cálculo que justificam os resultados pretendidos, comparando-as com as fixadas nos três exercícios anteriores, e evidenciando a consistência dele com as premissas e os objetivos da política econômica nacional;



LEI ORÇAMENTÁRIA ANUAL  
ANEXO DE METAS FISCAIS

ANEXO XVII - DEMONSTRATIVO IV  
(Art. 4º, § 2º, III da LC 101/00)

**EVOLUÇÃO DO PATRIMÔNIO LÍQUIDO**  
2018

RESULTADO PATRIMONIAL*	2016	2015	2014
Saldo Patrimonial Inicial	4.657.392,60	5.340.779,88	49.703,14
Variações Ativas	106.300.059,94	81.932.945,92	74.686.445,08
Variações Passivas	88.765.334,01	82.616.333,20	69.395.368,34
Saldo Patrimonial Final do Exercício	22.192.118,53	4.657.392,60	5.340.779,88

**REGIME PREVIDENCIÁRIO**

PATRIMÔNIO LÍQUIDO:	2016	2015	2014
Patrimônio Capital			
Reservas			
Resultado Acumulado			
TOTAL			

Fonte: SEPLANTEC/SEI/IBGE

\*Em virtude da incompatibilidade das denominações utilizadas no Manual de elaboração do Anexo de Metas Fiscais da Portaria nº 471/04 com o plano de contas dos Entes Públicos, notadamente o plano de contas dos Entes Municipais, adaptamos o demonstrativo.

**LOA SERRA DO RAMALHO - 2018**

Lei Complementar nº 101/00 Art. 4º § 2º, inciso III:

§ 2º O Anexo conterá, ainda:

III - evolução do patrimônio líquido, também nos últimos três exercícios, destacando a origem e a aplicação dos recursos obtidos com a alienação de ativos;



LEI ORÇAMENTÁRIA ANUAL  
ANEXO DE METAS FISCAIS

## ANEXO II - DEMONSTRATIVO V

(Art. 4º, § 2º, III da L.C. 101/00)

**ORIGEM E APLICAÇÃO DOS RECURSOS OBTIDOS COM A ALIENAÇÃO DE ATIVOS**  
2018

RECEITAS REALIZADAS	2016 (a)	2015 (d)	2014
RECEITAS DE CAPITAL	.	.	.
ALIENAÇÃO DE ATIVOS	.	.	.
Alienação de Bens Móveis	.	.	.
Alienação de Bens Imóveis	.	.	.
TOTAL (I)	.	.	.
DESPESAS LIQUIDADAS	2016 (b)	2015 (e)	2014
APLICAÇÃO DOS RECURSOS DA ALIENAÇÃO DE ATIVOS:	.	.	.
DESPESAS DE CAPITAL	.	.	.
Investimentos	.	.	.
Inversões Financeiras	.	.	.
Amortização da Dívida	.	.	.
DESPESAS CORRENTES DOS REGIMES DE PREVID.	.	.	.
Regime Geral de Previdência Social	.	.	.
Regime Próprio dos Servidores Públicos	.	.	.
TOTAL (II)	.	.	.
SALDO FINANCEIRO (III)=(I-II)	(c) = (a-b)+(f)	(f) = (d-e)+(g)	(g)

FONTE:

## LOA SERRA DO RAMALHO - 2018:

Lei Complementar nº 101/00 Art. 4º § 2º, Inciso III:

§ 2º O Anexo contém a renda:

III - evolução do patrimônio líquido, também nos últimos três exercícios, destacando a origem e a aplicação dos recursos obtidos com a alienação de ativos;





ANEXO XVI - DEMONSTRATIVO VI  
(Art. 4º, § 2º, IV, alínea c, da Lei nº 1019/07)

LEI ORÇAMENTÁRIA ANUAL  
ANEXO DE METAS FISCAIS

RECEITAS E DESPESAS PREVIDENCIÁRIAS DO RPPS - 2018			
RECEITAS PREVIDENCIÁRIAS	2014	2015	2016
<b>RECEITAS PREVIDENCIÁRIAS - RPPS EXERCÍCIO ATUAL ORÇAMENTÁRIAS (R)</b>			
RECEITAS CORRENTES			
Recursos de Contribuintes:			
- Pessoal Civil	2.582.513,04	1.990.788,34	3.013.350,93
- Pessoal Militar	2.582.513,04	1.990.788,34	3.013.350,93
Demais Receitas de Contribuintes			
Contribuição Previdenciária sobre RPPS e RPPS:			
- Receita Patrimonial			
- Receita de Serviços	-2.489.510,85	2.967.494,12	-4.050.473,69
Demais Receitas Correntes			
<b>RECEITAS DE CAPITAL</b>			
Aprovação de bens, direitos e valores			
- Anulação de Empenho e			
- Outros Recursos de Capital			
<b>DEDUÇÕES DA RECEITA</b>			
RECEITAS PREVIDENCIÁRIAS (RPPS EXTRA ORÇAMENTÁRIAS) (R)			
REPASSOS PREVIDENCIÁRIOS RECEBIDOS PELO RPPS	2.594.886,87	1.464.015,07	26.789,98
RECEITAS CORRENTES			
- Recursos de Contribuintes			
- Contribuição Patrimonial de Serviços			
- Pessoal Civil			
- Pessoal Militar			
- Contribuição Patrimonial de Esportes Amadores			
- Pessoal Civil			
- Pessoal Militar			
- Contribuição de Débito Anual			
- Receita de Débito e Parcelamentos			
- Receita Patrimonial			
- Receita de Serviços			
- Outras Receitas Correntes			
<b>RECEITAS DE CAPITAL</b>			
<b>DEDUÇÕES DA RECEITA</b>			
<b>TOTAL DAS RECEITAS PREVIDENCIÁRIAS (R) = (R) + (R)</b>	<b>7.680.610,26</b>	<b>6.422.297,53</b>	<b>8.100.624,60</b>
<b>DESPESAS PREVIDENCIÁRIAS - RPPS EXERCÍCIO ATUAL ORÇAMENTÁRIAS (D)</b>			
ADMINISTRAÇÃO GERAL			
- Despesa Corrente	275.082,37	233.588,11	317.865,78
- Despesa de Capital	1.800,00	291.674,11	916.770,78
PREVIDÊNCIA SOCIAL			
- Pessoal Civil	2.176.833,21	3.006.785,21	3.065.125,90
- Pessoal Militar	1.574.708,94	2.147.483,21	2.573.236,25
- Outras Despesas Previdenciárias			
- Contribuição Previdenciária do RPPS para o RPPS	801.893,27	859.327,00	1.386.892,85
- Demais Despesas Previdenciárias			
<b>DESPESAS PREVIDENCIÁRIAS - RPPS EXTRA ORÇAMENTÁRIAS (D)</b>			
ADMINISTRAÇÃO			
- Despesa Corrente			
- Despesa de Capital			
<b>TOTAL DAS DESPESAS PREVIDENCIÁRIAS (D) = (D) + (D)</b>	<b>2.451.665,58</b>	<b>3.300.309,62</b>	<b>4.221.994,56</b>
<b>RESULTADO PREVIDENCIÁRIO (R) = (R) - (D)</b>	<b>5.228.944,68</b>	<b>3.121.987,91</b>	<b>3.878.629,91</b>

LOA SERRA DO RAMALHO - 2018  
Lei Complementar nº 14/08 Art. 4º § 2º, inciso IV, alínea c)  
§ 2º O Anexo contém a relação:  
IV - Relatório de Situação Financeira e atuarial;  
a) das informações de previdência social e projeto das serventias públicas e do Fundo de Amparo ao Trabalhador;

APORTES DE RECEITAS PARA O REGIME PREVIDENCIÁRIO			
	2014	2015	2016
<b>TOTAL DOS APORTES PARA O RPPS</b>	<b>22.233.044,73</b>	<b>28.354.728,68</b>	<b>30.172.358,79</b>
Planos Financeiros			
- Recursos para Cobertura de Insuficiência Financeira			
- A Débito para o Plano de Saúde			
- Outras Receitas para o RPPS			
Planos Previdenciários			
- Recursos para Cobertura de Débito Financeiro			
- Recursos para Cobertura de Débito Atuarial			
- Contribuições para o RPPS			

LEI ORÇAMENTÁRIA ANUAL  
ANEXO DE METAS FISCAIS

ANEXO XVII - DEMONSTRATIVO VI  
(Art. 4º, § 2º, IV, alínea c, da Lei nº 1019/07)

PROJEÇÃO ATUARIAL DO RPPS - 2018				
EXERCÍCIO:	RECEITAS	DESPESAS	RESULTADO	BALDO FINANCIÁRIO
	PREVIDENCIÁRIAS	PREVIDENCIÁRIAS	PREVIDENCIÁRIO	DO EXERCÍCIO
	(R)	(D)	(R) - (D)	(R) - (D) Exercício anterior + (R)
2015	4.100.624,60	4.221.994,56	3.217.829,91	30.172.358,79

LOA SERRA DO RAMALHO - 2018  
Lei Complementar nº 14/08 Art. 4º § 2º, inciso IV, alínea c)  
§ 2º O Anexo contém a relação:  
IV - Relatório de Situação Financeira e atuarial;  
a) das informações de previdência social e projeto das serventias públicas e do Fundo de Amparo ao Trabalhador;





ANEXO XVII - DEMONSTRATIVO VII

(Art. 4º, § 2º, IV, alínea a, da L.C. 101/00)

LEI ORÇAMENTÁRIA ANUAL  
ANEXO DE METAS FISCAIS

ESTIMATIVA E COMPENSAÇÃO DA RENÚNCIA DE RECEITA						
2018						
TRIBUTOS	MODALIDADE	SETORES/ PROGRAMAS/ BENEFICIÁRIOS	RENÚNCIA DA RECEITA PREVISTA			COMPENSAÇÃO
			2018	2019	2020	
TOTAL			-	-	-	-

FONTE:

LOA SERRA DO RAMALHO - 2018

Lei Complementar nº 101/00 Art. 4º § 2º, Inciso V:

FONTE:

V - demonstrativo da estimativa e compensação de renúncia de receita e da margem de expansão das despesas obrigatórias de caráter continuado





## ANEXO XVII - DEMONSTRATIVO VIII

(Art. 4º, § 2º, IV, alínea a, da LC: 101/00)

LEI ORÇAMENTÁRIA ANUAL

ANEXO DE METAS FISCAIS

## MARGEM DE EXPANSÃO DAS DESPESAS OBRIGATORIAS DE CARÁTER CONTINUADO

2018

EVENTO	Valor Previsto 2018
Aumento Permanente da Receita	46.461.954,29
(+) Transferências constitucionais	7.259.659,87
(-) Transferências ao FUNDEB	7.551.228,08
Saldo Final do Aumento Permanente da Receita (I)	31.651.066,35
Redução Permanente de Despesa (II)	
Margem Bruta (III) = (I-II)	31.651.066,35
Saldo Utilizado da Margem Bruta (IV)	
Impacto de Novas DOCC	
Margem Líquida de Expansão de DOCC (III-IV)	31.651.066,35

FONTE:

## LOA SERRA DO RAMALHO - 2018

Lei Complementar nº 101/00 Art. 4º § 2º, inciso V;

§ 2º O Anexo contém, ainda:

V - demonstrativo da estimativa e compensação de renúncia de receita e da margem de expansão das despesas obrigatórias de caráter continuado



GOVERNO FAZENDO A MUDANÇA ACONTECER

ANEXO XVIII: RISCOS FISCAIS





ANEXO XVIII

DEMONSTRATIVO DE RISCOS FISCAIS E PROVIDÊNCIAS

LRF art. 4º, § 3º

MUNICÍPIO DE SERRA DO RAMALHO  
LEI ORÇAMENTÁRIA ANUAL  
ANEXO DE RISCOS FISCAIS  
DEMONSTRATIVO DE RISCOS FISCAIS E PROVIDÊNCIAS  
2018

LRF art. 4º, § 3º

R\$ 1,00

RISCOS FISCAIS		PROVIDÊNCIAS	
Descrição	Valor	Descrição	Valor
Restos a Pagar com prescrição interrompida; Débitos não quitados com concessionários de Serviços Públicos; Débitos que não tiveram negociações de parcelamento concluídas.	Os Riscos fiscais e passivos contingentes apresentados possuem mensuração imprecisa e de grande complexidade, desta forma justifica-se a não apresentação de valores neste campo.	Estes passivos contingentes, outros riscos e eventos fiscais capazes de afetar as contas públicas do município previstos na Lei de Diretrizes Orçamentárias, só poderão ser atendidos através da Reserva de Contingência consignada à Lei Orçamentária do exercício.	Valor da Dotação Orçamentária consignada para a reserva de contingência na Lei Orçamentária anual de 2018.
TOTAL		TOTAL	5.093.000,00
FONTE:			

## LOA SERRA DO RAMALHO - 2018

Lei Complementar nº 101.00 Art. 4º § 3º

§ 3º A Lei de Diretrizes Orçamentárias contém Anexo de Riscos Fiscais, onde serão avaliados os passivos contingentes e outros riscos capazes de afetar as contas públicas, informando as providências a serem tomadas, caso se concretizem.



GOVERNO FAZENDO A MUDANÇA ACONTECER

ANEXO XIX: COMPATIBILIDADE DA  
PROGRAMAÇÃO DA LOA E DO ANEXO DE  
METAS FISCAIS DA LDO  
(Art. 5º, Lei 101/00)





ESTADO DA BAHIA  
PREFEITURA MUNICIPAL DE SERRA DO RAMALHO

**ANEXO XXIII - COMPATIBILIDADE DA PROGRAMAÇÃO DA LOA E DO ANEXO DE METAS FISCAIS DA LDO (Art. 5º, Lei 101700)**

(Art. 4º, § 1º da LC. 101700)

COMPATIBILIZAÇÃO ENTRE LDO 2018 E LOA 2018

ESPECIFICAÇÃO	2018		DIFERENÇA
	LDO	ORÇAMENTO	
Receita Total	96.541.309,00	102.900.000,00	(6.358.691,00)
Receitas Não-Financeiras (I)	91.729.210,00	97.770.951,97	(6.041.741,97)
Despesa Total	96.541.309,00	102.900.000,00	(6.358.691,00)
Despesas Não-Financeiras (II)	95.788.461,00	102.097.566,00	(6.309.105,00)
Resultado Primário (I - II)	(4.059.251,00)	(4.326.614,03)	267.363,03